



Nayarit
NUESTRO ORGULLO Y COMPROMISO



CUENTA PÚBLICA 2021 CONSOLIDADO

SISTEMA PARA EL DESARROLLO INTEGRAL DE LA FAMILIA DEL ESTADO DE NAYARIT

INTRODUCCIÓN

¿Qué es el Sistema para el Desarrollo Integral de la Familia del Estado de Nayarit?

Es un Organismo Público Descentralizado, perteneciente al gobierno del Estado de Nayarit, el cual promueva la prestación de los servicios de asistencia social que establece la Ley de Salud del Estado de Nayarit y coordina el acceso a los mismos, garantizando la concurrencia y colaboración del Gobierno Federal, Gobierno Estatal y Municipal, así como la participación de los sectores social y privado, según la distribución de competencias que establece la Ley General de Salud y la Ley sobre el Sistema Nacional de Asistencia Social.

¿Qué hacemos?

Promovemos la igualdad de oportunidades para el desarrollo de la persona, la Familia y la comunidad, en situación de riesgo o vulnerabilidad.

Proporcionar los servicios de asistencia social, encaminados al desarrollo integral de la familia, entendida ésta como la célula de la sociedad que provee a sus miembros de los elementos que requieren en las diversas circunstancias de su desarrollo, y también a apoyar, en su formación, subsistencia y desarrollo, a individuos con carencias familiares esenciales no superables en forma autónoma por ellos.

Misión

Promover la prestación de servicios de asistencia social, coordinando el acceso a los mismos a la población vulnerable, garantizando la concurrencia y colaboración de los diferentes niveles de gobierno, así como la participación de los sectores social y privado.

Visión

Generar en la familiar Nayaritas, una cultura de desarrollo social y humano, que los convierta en autogestores de sus propias necesidades, con adecuada participación de apoyo, capacitación y sensibilización, logrando con ello la productividad y la confianza, creando un mejor nivel de vida y bienestar.

Estructura orgánica

La estructura orgánica del Sistema proviene de su Reglamento Interno, así como de los emitidos por el Sistema Nacional DIF; con esto se busca fortalecer su funcionamiento, además de brindar un mejor servicio que abone a la calidad de vida de la población objetivo.

Descripción general de la estructura orgánica básica del Sistema

La Estructura Orgánica del Sistema para el Desarrollo Integral de la Familia del Estado de Nayarit, tiene una conformación organizacional descendente contemplada hasta el nivel de Dirección General.





Nayarit
NUESTRO ORGULLO Y COMPROMISO



CUENTA PÚBLICA 2021 CONSOLIDADO

SISTEMA PARA EL DESARROLLO INTERAL DE LA FAMILIA DEL ESTADO DE NAYARIT

Y está integrada por las unidades administrativas cuyas atribuciones están conferidas en la Reglamento Interior del Sistema Interior del Sistema para el Desarrollo Integral de la Familia del Estado de Nayarit.

La Ley Estatal Sobre la Asistencia Social y el Reglamento Interior del Sistema para el Desarrollo Integral de la Familia del Estado de Nayarit, dan el marco de actuación en el cual los servidores públicos adscritos al Sistema, brinden de manera correcta los servicios que prestan, además de darles certidumbre jurídica de sus decisiones.

Población objetivo

- I.- Menores en estado de abandono, desamparo, desnutrición o sujetos a maltrato;
- II.- Menores infractores, en cuanto a su readaptación e incorporación a la sociedad y sin menoscabo de lo que establezca la legislación penal o los reglamentos aplicables;
- III.- Alcohólicos, farmacodependientes e individuos en condiciones de vagancia;
- IV.- Mujeres en períodos de gestación o lactancia;
- V.- Ancianos en desamparo, incapacidad, marginación o sujetos a maltrato;
- VI.- Discapacitados por causa de ceguera, debilidad visual, sordera, mudez, alteraciones del sistema neuro-músculo-esquelético, deficiencias mentales, problemas de lenguaje y otras deficiencias;
- VII.- Indigentes;
- VIII.- Personas que por su extrema ignorancia requieran de servicios asistenciales;
- IX.- Víctimas de la comisión de delitos en estado de abandono;
- X.- Familiares que dependen económicamente de quienes se encuentren detenidos por causas penales y que queden en estado de abandono;
- XI.- Habitantes del medio rural o urbano marginados que carezcan de lo indispensable para su subsistencia, y (sic)
- XII.- Personas afectadas por desastres;
- XIII.- Víctimas de la violencia intrafamiliar; y
- XIV.- Todas aquéllas personas que se encuentren en las condiciones y circunstancias similares a las descritas en las fracciones anteriores.





Nayarit
NUESTRO ORGULLO Y COMPROMISO



**CUENTA PÚBLICA 2021
CONSOLIDADO
SISTEMA PARA EL DESARROLLO INTERAL DE LA FAMILIA DEL ESTADO DE NAYARIT**

Historia del Sistema DIF Nayarit

En el año de 1986 siendo Gobernado del Estado el C. Emilio M. González se publica el decreto número 6991, en el cual se crea el Sistema para el Desarrollo Integral de la Familia del Estado de Nayarit, originado con la creciente necesidad de atender a la población más vulnerable.



[Handwritten signature]



Nayarit
NUESTRO ORGULLO Y COMPROMISO



**CUENTA PÚBLICA 2021
CONSOLIDADO**

SISTEMA PARA EL DESARROLLO INTERAL DE LA FAMILIA DEL ESTADO DE NAYARIT

INDICE

A).- INTRODUCCIÓN

B) .- CONTENIDO

I. Información Contable Consolidada

- a) Estado de Situación Financiera;
- b) Estado de Actividades;
- c) Estado de Variación en la Hacienda Pública;
- d) Estado de Cambios en la Situación Financiera;
- e) Estado de Flujos de efectivo;
- f) Estado analítico del Activo;
- g) Estado Analítico de la Deuda;
- h) Informes sobre Pasivos Contingentes
- i) Notas a los Estados Financieros

- Notas de desglose
- Notas de memoria (cuentas de orden)
- Notas de gestión administrativa

II. Información Presupuestaria Consolidada

- a) Estado Analítico de Ingresos
 - Por Rubro de Ingresos
 - Por fuente de financiamiento
- b) Estado Analítico del Ejercicio del presupuesto de Egresos
 - Clasificador por Objeto del Gasto (Capítulo y Concepto)
 - Clasificación Económica (Por tipo de Gasto)
 - Clasificación Administrativa
 - Clasificación Funcional (Finalidad y Función)
- c) Endeudamiento neto.
- d) Intereses de la deuda
- e) Flujo de Fondos

III. Información Programática Consolidada

- a) Gasto por categoría Programática
- b) Programas y Proyectos de Inversión
- c) Indicadores de Resultados





Nayarit
NUESTRO ORGULLO Y COMPROMISO



**CUENTA PÚBLICA 2021
CONSOLIDADO**

SISTEMA PARA EL DESARROLLO INTERAL DE LA FAMILIA DEL ESTADO DE NAYARIT

C).- ANEXOS

- a) Relación de Bienes Muebles que componen el Patrimonio
- b) Relación de bienes Inmuebles que componen el Patrimonio
- c) Relación de Cuentas Bancarias productivas específicas
- d) Relación de esquemas bursátiles y de coberturas financieras
- e) Información adicional que dispongan otras leyes

D).- FORMATOS DE LA LEY DE DISCIPLINA FINANCIERA

- a) Formato 1 Estado de Situación Financiera Detallado- LDF
- b) Formato 2 Informe analítica de la Deuda Publica y Otros Pasivos-LDF
- c) Formato 3 Informe analítico de Obligaciones diferentes de financiamiento-LDF
- d) Formato 4 Balance Presupuestario-LDF
- e) Formato 5 Estado analítico de Ingresos Detallado-LDF
- f) Formato 6 Estado analítico del ejercicio del presupuesto de egresos detallado-LDF
 - Formato 6ª).- Clasificación por objeto del gasto
 - Formato 6b).- Clasificación administrativa
 - Formato 6c).- Clasificación funcional
 - Formato 6d).- Clasificación de servicios personales por categoría.

G).- GUÍA DE CUMPLIMIENTO DE LA LEY DE DISCIPLINA FINANCIERA DE LAS ENTIDADES FEDERATIVAS Y MUNICIPIOS.

REQUERIMIENTOS ADICIONALES

- A) Estado de flujo operacional anual
- B) Balanza de comprobación anual
- C) CD Respaldo de las base de datos



CUENTA PUBLICA 2021
SISTEMA PARA EL DESARROLLO INTEGRAL DE LA FAMILIA DEL ESTADO DE NAYARIT / CONSOLIDADO
Estado de Situación Financiera
Al 31 de Diciembre de 2021 y 2020
(Pesos)

CONCEPTO	Año		CONCEPTO	Año	
	2021	2020		2021	2020
ACTIVO			PASIVO		
<i>Activo Circulante</i>			<i>Pasivo Circulante</i>		
Efectivo y Equivalentes	13,705,427.43	9,989,362.06	Cuentas por Pagar a Corto Plazo	37,771,325.54	66,723,759.83
Derechos a Recibir Efectivo o Equivalentes	55,981,333.06	59,115,222.39	Documentos por Pagar a Corto Plazo	0.00	0.00
Derechos a Recibir Bienes o Servicios	95,364.41	95,364.41	Porción a Corto Plazo de la Deuda Pública a Largo Plazo	0.00	0.00
Inventarios	1,682,534.32	2,453,436.94	Títulos y Valores a Corto Plazo	0.00	0.00
Almacenes	4,090,190.67	4,090,190.67	Pasivos Diferidos a Corto Plazo	25,122.19	1,783.46
Estimación por Pérdida o Deterioro de Activos Circulantes	0.00	0.00	Fondos y Bienes de Terceros en Garantía y/o Administración a Corto Plazo	0.00	0.00
Otros Activos Circulantes	0.00	0.00	Provisiones a Corto Plazo	0.00	0.00
Total de Activos Circulantes	75,554,849.89	75,743,576.47	Otros Pasivos a Corto Plazo	1,775,790.69	2,313,822.91
<i>Activo No Circulante</i>			Total de Pasivos Circulantes	39,572,238.42	69,039,366.20
Inversiones Financieras a Largo Plazo	0.00	0.00	<i>Pasivo No Circulante</i>		
Derechos a Recibir Efectivo o Equivalentes a Largo Plazo	0.00	0.00	Cuentas por Pagar a Largo Plazo	0.00	0.00
Bienes Inmuebles, Infraestructura y Construcciones en Proceso	67,246,052.41	71,971,934.73	Documentos por Pagar a Largo Plazo	0.00	0.00
Bienes Muebles	96,956,516.95	83,199,740.33	Deuda Pública a Largo Plazo	0.00	0.00
Activos Intangibles	191,373.10	191,373.10	Pasivos Diferidos a Largo Plazo	0.00	0.00
Depreciación, Deterioro y Amortización Acumulada de Bienes	106,369,198.43	-101,106,192.84	Fondos y Bienes de Terceros en Garantía y/o en Administración a Largo Plazo	0.00	0.00
Activos Diferidos	1,013.00	1,013.00	Provisiones a Largo Plazo	0.00	0.00
Estimación por Pérdida o Deterioro de Activos no Circulantes	0.00	0.00	Total de Pasivos No Circulantes	0.00	0.00
Otros Activos no Circulantes	8,191,050.69	8,191,050.69	Total del Pasivo	39,572,238.42	69,039,366.20
Total de Activos No Circulantes	66,216,807.72	62,448,919.01	HACIENDA PÚBLICA/ PATRIMONIO		
Total del Activo	141,771,657.61	138,192,495.48	<i>Hacienda Pública/Patrimonio Contribuido</i>	26,515,162.56	27,931,620.87
			Aportaciones	21,888,750.41	21,888,750.41
			Donaciones de Capital	4,296,825.34	4,942,381.03
			Actualización de la Hacienda Pública / Patrimonio	329,586.81	1,100,489.43
			Hacienda Pública/Patrimonio Generado	75,684,256.63	41,221,508.41
			Resultados del Ejercicio (Ahorro / Desahorro)	29,681,272.62	30,245,866.86
			Resultados de Ejercicios Anteriores	-8,351,165.51	-43,453,909.73
			Revalúos	44,752,500.78	44,752,500.78
			Reservas	9,666,542.33	9,666,542.33
			Rectificaciones de Resultados de Ejercicios Anteriores	-64,893.59	10,508.17
			Exceso o Insuficiencia en la Actualización de la Hacienda Pública/Patrimonio	0.00	0.00
			Resultado por Posición Monetaria	0.00	0.00
			Resultado por Tenencia de Activos no Monetarios	0.00	0.00
			Total Hacienda Pública/ Patrimonio	102,199,419.19	69,153,129.28
			Total del Pasivo y Hacienda Pública / Patrimonio	141,771,657.61	138,192,495.48

Bajo protesta de decir verdad declaramos que los Estados Financieros y sus Notas son razonablemente correctos y responsabilidad del emisor

MTRO. MAURO LUGO IZAGUIRRE
DIRECTOR GENERAL SIDIFEN

LIC. GABRIELA BEATRIZ RODRIGUEZ NAVARRETE
SUBDIRECTORA GENERAL ADMINISTRATIVA SIDIFEN

CUENTA PUBLICA 2021
SISTEMA PARA EL DESARROLLO INTEGRAL DE LA FAMILIA DEL ESTADO DE NAYARIT / CONSOLIDADO
Estado de Actividades
Del 1 de Enero al 31 de Diciembre de 2021 y 2020
(Pesos)

Concepto	2021	2020	Concepto	2021	2020
INGRESOS Y OTROS BENEFICIOS			GASTOS Y OTRAS PÉRDIDAS		
Ingresos de la Gestión	4,652,910.64	3,802,262.59	Gastos de Funcionamiento	242,407,245.75	275,194,074.83
Impuestos	0.00	0.00	Servicios Personales	230,729,284.07	236,190,711.96
Cuotas y Aportaciones de Seguridad Social	0.00	0.00	Materiales y Suministros	4,259,847.31	28,475,094.83
Contribuciones de Mejoras	0.00	0.00	Servicios Generales	7,418,114.37	10,528,268.04
Derechos	0.00	0.00	Transferencia, Asignaciones, Subsidios y Otras Ayudas	143,454,482.40	158,818,156.56
Productos	0.00	0.00	Transferencias Internas y Asignaciones al Sector Público	0.00	0.00
Aprovechamientos	4,652,910.64	0.00	Transferencias al Resto del Sector Público	0.00	0.00
Ingresos por Venta de Bienes y Prestación de Servicios		3,802,262.59	Subsidios y Subvenciones	0.00	0.00
Participaciones, Aportaciones, Convenios, Incentivos Derivados de la Colaboración Fiscal, Fondos Distintos de Aportaciones, Transferencias, Asignaciones, Subsidios y Subvenciones, y Pensiones y Jubilaciones	419,896,406.47	470,405,128.34	Ayudas Sociales	143,454,482.40	158,818,156.56
Participaciones, Aportaciones, Convenios, Incentivos Derivados de la Colaboración Fiscal, Fondos Distintos de Aportaciones	141,065,870.71	149,634,119.32	Pensiones y Jubilaciones	0.00	0.00
Transferencias, Asignaciones, Subsidios y Subvenciones, y Pensiones y Jubilaciones	278,830,535.76	320,771,009.02	Transferencias a Fideicomisos, Mandatos y Contratos Análogos	0.00	0.00
Otros Ingresos y Beneficios	1,226,120.53	1,069,582.75	Transferencias a la Seguridad Social	0.00	0.00
Ingresos Financieros	141,220.53	227,845.69	Donativos	0.00	0.00
Incremento por Variación de Inventarios	0.00	0.00	Transferencias al Exterior	0.00	0.00
Disminución del Exceso de Estimaciones por Pérdida o Deterioro u Obsolescencia	0.00	0.00	Participaciones y Aportaciones	0.00	0.00
Disminución del Exceso de Provisiones	0.00	0.00	Participaciones	0.00	0.00
Otros Ingresos y Beneficios Varios	1,084,900.00	841,737.06	Aportaciones	0.00	0.00
Total de Ingresos y Otros Beneficios	425,775,437.64	475,276,973.68	Convenios	0.00	0.00
			Intereses, Comisiones y Otros Gastos de la Deuda Pública	0.00	0.00
			Intereses de la Deuda Pública	0.00	0.00
			Comisiones de la Deuda Pública	0.00	0.00
			Gastos de la Deuda Pública	0.00	0.00
			Costo por Coberturas	0.00	0.00
			Apoyos Financieros	0.00	0.00
			Otros Gastos y Pérdidas Extraordinarias	10,232,436.87	11,018,875.43
			Estimaciones, Depreciaciones, Deterioros, Obsolescencia y Amortizaciones	6,294,201.73	11,018,875.43
			Provisiones	0.00	0.00
			Disminución de Inventarios	0.00	0.00
			Aumento por Insuficiencia de Estimaciones por Pérdida o Deterioro y Obsolescencia	0.00	0.00
			Aumento por Insuficiencia de Provisiones	0.00	0.00
			Otros Gastos	3,938,235.14	0.00
			Inversión Pública	0.00	0.00
			Inversión Pública no Capitalizable	0.00	0.00
			Total de Gastos y Otras Pérdidas	396,094,165.02	445,031,106.82
			Resultados del Ejercicio (Ahorro/Desahorro)	29,681,272.62	30,245,866.86

Bajo protesta de decir verdad declaramos que los Estados Financieros y sus Notas son razonablemente correctos y responsabilidad del emisor


MTRO MAURO LUGO IZAGUIRRE
DIRECTOR GENERAL SIDIFEN

LIC. GABRIELA BEATRIZ RODRIGUEZ NAVARRETE
SUBDIRECTORA GENERAL ADMINISTRATIVA SIDIFEN

CUENTA PÚBLICA 2021
SISTEMA PARA EL DESARROLLO INTEGRAL DE LA FAMILIA DEL ESTADO DE NAYARIT /CONSOLIDADO
Estado de Variación en la Hacienda Pública
Del 1 de Enero al 31 de Diciembre de 2021
(pesos)

Concepto	Hacienda Pública/Patrimonio Contribuido	Hacienda Pública/Patrimonio Generado de Ejercicios Anteriores	Hacienda Pública/Patrimonio Generado del Ejercicio	Exceso o Insuficiencia en la Actualización de la Hacienda Pública / Patrimonio	TOTAL
Rectificaciones de Resultados de Ejercicios Anteriores					
HACIENDA PÚBLICA/PATRIMONIO CONTRIBUIDO NETO 2020	27,931,620.87	0.00	0.00	0.00	27,931,620.87
Aportaciones	21,888,750.41	0.00	0.00	0.00	21,888,750.41
Donaciones de Capital	4,942,381.03	0.00	0.00	0.00	4,942,381.03
Actualización de la Hacienda Pública/Patrimonio	1,100,489.43	0.00	0.00	0.00	1,100,489.43
HACIENDA PÚBLICA /PATRIMONIO GENERADO NETO 2020	0.00	40,883,271.61	338,236.80	0.00	41,221,508.41
Resultados del Ejercicio (Ahorro/Desahorro)	0.00	0.00	338,236.80	0.00	338,236.80
Resultados de Ejercicios Anteriores	0.00	-13,546,279.67	0.00	0.00	-13,546,279.67
Revalúos	0.00	44,752,500.78	0.00	0.00	44,752,500.78
Reservas	0.00	9,666,542.33	0.00	0.00	9,666,542.33
Rectificaciones de Resultados de Ejercicios Anteriores	0.00	10,508.17	0.00	0.00	10,508.17
EXCESO O INSUFICIENCIA EN LA ACTUALIZACIÓN DE LA HACIENDA PÚBLICA/ PATRIMONIO NETO 2020	0.00	0.00	0.00	0.00	0.00
Resultado por Posición Monetaria	0.00	0.00	0.00	0.00	0.00
Resultado por Tenencia de Activos no Monetarios	0.00	0.00	0.00	0.00	0.00
HACIENDA PÚBLICA / PATRIMONIO NETO FINAL 2020	27,931,620.87	40,883,271.61	338,236.80	0.00	69,153,129.28
CAMBIOS EN LA HACIENDA PÚBLICA/PATRIMONIO CONTRIBUIDO NETO 2021					
Aportaciones	-1,416,458.31	0.00	0.00	0.00	-1,416,458.31
Donaciones de Capital	0.00	0.00	0.00	0.00	0.00
Actualización de la Hacienda Pública/Patrimonio	-1,416,458.31	0.00	0.00	0.00	-1,416,458.31
VARIACIONES DE LA HACIENDA PÚBLICA / PATRIMONIO GENERADO NETO 2021	0.00	5,195,114.16	29,267,634.06	0.00	34,462,748.22
Resultados del Ejercicio (Ahorro/Desahorro)	0.00	0.00	29,681,272.62	0.00	29,681,272.62
Resultados de Ejercicios Anteriores	0.00	5,195,114.16	-338,236.80	0.00	4,856,877.36
Revalúos	0.00	0.00	0.00	0.00	0.00
Reservas	0.00	0.00	0.00	0.00	0.00
Rectificaciones de Resultados de Ejercicios Anteriores	0.00	0.00	-75,401.76	0.00	-75,401.76
CAMBIOS EN EL EXCESO O INSUFICIENCIA EN LA ACTUALIZACIÓN DE LA HACIENDA PÚBLICA/ PATRIMONIO NETO 2021	0.00	0.00	0.00	0.00	0.00
Resultado por Posición Monetaria	0.00	0.00	0.00	0.00	0.00
Resultado por Tenencia de Activos no Monetarios	0.00	0.00	0.00	0.00	0.00
HACIENDA PÚBLICA / PATRIMONIO NETO FINAL 2021	26,515,162.56	46,078,385.77	29,605,870.86	0.00	102,199,419.19

Bajo protesta de decir verdad declaramos que los Estados Financieros y sus Notas son razonablemente correctos y responsabilidad del emisor



MRO. MAURO LUGO IZAGUIRRE
DIRECTOR GENERAL SIDIFEN



LIC. GABRIELA BEATRIZ RODRIGUEZ NAVARRETE
SUBDIRECTORA GENERAL ADMINISTRATIVA SIDIFEN

CUENTA PUBLICA 2021
 SISTEMA PARA EL DESARROLLO INTEGRAL DE LA FAMILIA DEL ESTADO DE NAYARIT/ CONSOLIDADO
 Estado de Cambios en la Situación Financiera
 Del 1 de Enero al 31 de Diciembre de 2021
 (Pesos)

Concepto	Origen	Aplicación	Concepto	Origen	Aplicación
ACTIVO	13,893,679.86	17,472,841.99	PASIVO	23,338.73	29,490,466.51
Activo Circulante	3,904,791.95	3,716,065.37	Pasivo Circulante	23,338.73	29,490,466.51
Efectivo y Equivalentes	0.00	3,716,065.37	Cuentas por Pagar a Corto Plazo	0.00	28,952,434.29
Derechos a Recibir Efectivo o Equivalentes	3,133,889.33	0.00	Documentos por Pagar a Corto Plazo	0.00	0.00
Derechos a Recibir Bienes o Servicios	0.00	0.00	Porción a Corto Plazo de la Deuda Pública a Largo Plazo	0.00	0.00
Inventarios	770,902.62	0.00	Títulos y Valores a Corto Plazo	23,338.73	0.00
Almacenes	0.00	0.00	Pasivos Diferidos a Corto Plazo	0.00	0.00
Estimación por Pérdida o Deterioro de Activos Circulantes	0.00	0.00	Fondos y Bienes de Terceros en Garantía y/o Administración a Corto Plazo	0.00	0.00
Otros Activos Circulantes	0.00	0.00	Provisiones a Corto Plazo	0.00	538,032.22
			Otros Pasivos a Corto Plazo	0.00	0.00
Activo No Circulante	9,988,887.91	13,756,776.62	Pasivo No Circulante	0.00	0.00
Inversiones Financieras a Largo Plazo	0.00	0.00	Cuentas por Pagar a Largo Plazo	0.00	0.00
Derechos a Recibir Efectivo o Equivalentes a Largo Plazo	0.00	0.00	Documentos por Pagar a Largo Plazo	0.00	0.00
Bienes Inmuebles, Infraestructura y Construcciones en Proceso	4,725,882.32	0.00	Deuda Pública a Largo Plazo	0.00	0.00
Bienes Muebles	0.00	13,756,776.62	Pasivos Diferidos a Largo Plazo	0.00	0.00
Activos Intangibles	0.00	0.00	Fondos y Bienes de Terceros en Garantía y/o en Administración a Largo Plazo	0.00	0.00
Depreciación, Deterioro y Amortización Acumulada de Bienes	5,263,005.59	0.00	Provisiones a Largo Plazo	0.00	0.00
Activos Diferidos	0.00	0.00			
Estimación por Pérdida o Deterioro de Activos no Circulantes	0.00	0.00	HACIENDA PÚBLICA/ PATRIMONIO	0.00	37,159,198.53
Otros Activos no Circulantes	0.00	0.00	Hacienda Pública/Patrimonio Contribuido	0.00	1,416,458.31
			Aportaciones	0.00	0.00
			Donaciones de Capital	0.00	645,555.89
			Actualización de la Hacienda Pública / Patrimonio	0.00	770,902.62
			Hacienda Pública/Patrimonio Generado	0.00	35,742,740.22
			Resultados del Ejercicio (Ahorro / Desahorro)	0.00	564,594.24
			Resultados de Ejercicios Anteriores	0.00	35,102,744.22
			Revalúos	0.00	0.00
			Reservas	0.00	75,401.76
			Rectificaciones de Resultados de Ejercicios Anteriores	0.00	0.00
			Exceso o Insuficiencia en la Actualización de la Hacienda Pública/Patrimonio	0.00	0.00
			Resultado por Posición Monetaria	0.00	0.00
			Resultado por Tenencia de Activos no Monetarios	0.00	0.00

Bajo protesta de decir verdad declaramos que los Estados Financieros y sus Notas son razonablemente correctos y responsabilidad del emisor


 MTR. MAURO LUGO IZAGUIRRE
 DIRECTOR GENERAL SIDIFEN


 LIC. GABRIELA BEATRIZ RODRIGUEZ NAVARRETE
 SUBDIRECTORA GENERAL ADMINISTRATIVA SIDIFEN

CUENTA PUBLICA 2021
SISTEMA PARA EL DESARROLLO INTEGRAL DE LA FAMILIA DEL ESTADO DE NAYARIT / CONSOLIDADO
Estado de Flujos de Efectivo
Del 1 de Enero al 31 de Diciembre de 2021 y 2020
(Pesos)

	2021	2020		2021	2020
			Flujos de Efectivo de las Actividades de Operación		
Origen	405,520,629.25	423,125,644.39			
Impuestos	0.00	0.00			
Cuotas y Aportaciones de Seguridad Social	0.00	0.00			
Contribuciones de mejoras	0.00	0.00			
Derechos	0.00	0.00			
Productos	0.00	0.00			
Aprovechamientos	4,794,129.29	4,871,845.34			
Ingresos por Venta de Bienes y Prestación de Servicios	141,065,870.71	149,634,119.32			
Participaciones, Aportaciones, Convenios, Incentivos Derivados de la Colaboración Fiscal y Fondos Distintos de Aportaciones	259,098,834.72	268,524,330.21			
Transferencias, Asignaciones, Subsidios y Subvenciones, y Pensiones y Jubilaciones	561,794.53	95,249.52			
Otros Orígenes de Operación					
Aplicación	387,158,682.61	423,184,201.20			
Servicios Personales	208,817,936.22	214,622,919.77			
Materiales y Suministros	4,241,158.21	6,299,154.87			
Servicios Generales	7,178,245.85	9,990,647.25			
Transferencias Internas y Asignaciones al Sector Público	0.00	0.00			
Transferencias al resto del Sector Público	0.00	0.00			
Subsidios y Subvenciones	143,454,482.40	158,713,186.56			
Ayudas Sociales	0.00	0.00			
Pensiones y Jubilaciones	0.00	0.00			
Transferencias a Fideicomisos, Mandatos y Contratos Análogos	0.00	0.00			
Transferencias a la Seguridad Social	0.00	0.00			
Donativos	0.00	0.00			
Transferencias al Exterior	0.00	0.00			
Participaciones	0.00	0.00			
Aportaciones	0.00	0.00			
Convenios	23,466,859.93	33,558,292.75			
Otras Aplicaciones de Operación					
Flujos Netos de Efectivo por Actividades de Operación	18,361,946.64	-58,656.81			
			Flujos de Efectivo de las Actividades de Inversión		
Origen			0.00	0.00	
Bienes Inmuebles, Infraestructura y Construcciones en Proceso			0.00	0.00	
Bienes Muebles			0.00	0.00	
Otros Orígenes de Inversión			14,645,881.27	10,906,013.81	
Aplicación			0.00	8,967,440.39	
Bienes Inmuebles, Infraestructura y Construcciones en Proceso			14,645,881.27	1,938,573.42	
Bienes Muebles			0.00	0.00	
Otras Aplicaciones de Inversión					
Flujos Netos de Efectivo por Actividades de Inversión			-14,645,881.27	-10,906,013.81	
			Flujo de Efectivo de las Actividades de Financiamiento		
Origen			0.00	0.00	
Endeudamiento Neto			0.00	0.00	
Interno			0.00	0.00	
Externo			0.00	0.00	
Otros Orígenes de Financiamiento			0.00	0.00	
Aplicación			0.00	0.00	
Servicios de la Deuda			0.00	0.00	
Interno			0.00	0.00	
Externo			0.00	0.00	
Otras Aplicaciones de Financiamiento					
Flujos netos de Efectivo por Actividades de Financiamiento			0.00	0.00	
Incremento/Disminución Neta en el Efectivo y Equivalentes al Efectivo			3,716,065.37	-10,964,670.62	
Efectivo y Equivalentes al Efectivo al inicio del Ejercicio			9,989,362.06	20,954,032.68	
Efectivo y Equivalentes al Efectivo al final del Ejercicio			13,705,427.43	9,989,362.06	

Bajo protesta de decir verdad declaramos que los Estados Financieros y sus Notas son razonablemente correctos y responsabilidad del emisor



 MTRO. MAURO LUGO IZAGUIRRE
 DIRECTOR GENERAL SIDIFEN



 LIC. GABRIELA BEATRIZ RODRIGUEZ NAVARRETE
 SUBDIRECTORA GENERAL ADMINISTRATIVA SIDIFEN

CUENTA PUBLICA 2021
 SISTEMA PARA EL DESARROLLO INTEGRAL DE LA FAMILIA DEL ESTADO DE NAYARIT /CONSOLIDADO
 Estado Analítico del Activo
 Del 1 de Enero al 31 de Diciembre de 2021
 (Pesos)

Concepto	Saldo Inicial 1	Cargos del Periodo 2	Abonos del Periodo 3	Saldo Final 4=(1+2-3)	Variación del Periodo (4-1)
ACTIVO					
Activo Circulante	75,743,576.47	962,607,343.30	962,796,069.88	75,554,849.89	-188,726.58
Efectivo y Equivalentes	9,989,362.06	512,591,601.77	508,875,536.40	13,705,427.43	3,716,065.37
Derechos a Recibir Efectivo o Equivalentes	59,115,222.39	448,096,891.67	451,230,781.00	55,981,333.06	-3,133,889.33
Derechos a Recibir Bienes o Servicios	95,364.41	174,361.77	174,361.77	95,364.41	0.00
Inventarios	2,453,436.94	1,744,488.09	2,515,390.71	1,682,534.32	-770,902.62
Almacenes	4,090,190.67	0.00	0.00	4,090,190.67	0.00
Estimación por Pérdida o Deterioro de Activos Circulantes	0.00	0.00	0.00	0.00	0.00
Otros Activos Circulantes	0.00	0.00	0.00	0.00	0.00
Activo No Circulante	62,448,919.01	30,495,121.64	26,727,232.93	66,216,807.72	3,767,888.71
Inversiones Financieras a Largo Plazo	0.00	0.00	0.00	0.00	0.00
Derechos a Recibir Efectivo o Equivalentes a Largo Plazo	0.00	0.00	0.00	0.00	0.00
Bienes Inmuebles, Infraestructura y Construcciones en Proceso	71,971,934.73	4,725,882.32	9,451,764.64	67,246,052.41	-4,725,882.32
Bienes Muebles	83,199,740.33	24,627,104.85	10,870,328.23	96,956,516.95	13,756,776.62
Activos Intangibles	191,373.10	14,858.26	14,858.26	191,373.10	0.00
Depreciación, Deterioro y Amortización Acumulada de Bienes	-101,106,192.84	1,127,276.21	6,390,281.80	-106,369,198.43	-5,263,005.59
Activos Diferidos	1,013.00	0.00	0.00	1,013.00	0.00
Estimación por Pérdida o Deterioro de Activos no Circulantes	0.00	0.00	0.00	0.00	0.00
Otros Activos no Circulantes	8,191,050.69	0.00	0.00	8,191,050.69	0.00
TOTAL DEL ACTIVO	138,192,495.48	993,102,464.94	989,523,302.81	141,771,657.61	3,579,162.13

Bajo protesta de decir verdad declaramos que los Estados Financieros y sus Notas son razonablemente correctos y responsabilidad del emisor



 MTR. MAURO LUGO IZAGUIRRE
 DIRECTOR GENERAL SIDIFEN


 LIC. GABRIELA BEATRIZ RODRIGUEZ NAVARRETE
 SUBDIRECTORA GENERAL ADMINISTRATIVA SIDIFEN

CUENTA PÚBLICA 2021
 SISTEMA PARA EL DESARROLLO INTEGRAL DE LA FAMILIA DEL ESTADO DE NAYARIT / CONSOLIDADO
 Estado Analítico de la Deuda y Otros Pasivos
 Del 1 de Enero al 31 de Diciembre de 2021
 (Pesos)

Denominación de las Deudas	Moneda de Contratación	Institución o País Acreedor	Saldo Inicial del Periodo	Saldo Final del Periodo
DEUDA PÚBLICA				
Corto Plazo				
Deuda Interna			0.00	0.00
Instituciones de Crédito	Peso	México	0.00	0.00
Títulos y Valores	Peso	México	0.00	0.00
Arrendamientos Financieros	Peso	México	0.00	0.00
Deuda Externa			0.00	0.00
Organismos Financieros Internacionales	Peso	México	0.00	0.00
Deuda Bilateral	Peso	México	0.00	0.00
Títulos y Valores	Peso	México	0.00	0.00
Arrendamientos Financieros	Peso	México	0.00	0.00
Subtotal a Corto Plazo			0.00	0.00
Largo Plazo				
Deuda Interna			0.00	0.00
Instituciones de Crédito	Peso	México	0.00	0.00
Títulos y Valores	Peso	México	0.00	0.00
Arrendamientos Financieros	Peso	México	0.00	0.00
Deuda Externa			0.00	0.00
Organismos Financieros Internacionales	Peso	México	0.00	0.00
Deuda Bilateral	Peso	México	0.00	0.00
Títulos y Valores	Peso	México	0.00	0.00
Arrendamientos Financieros	Peso	México	0.00	0.00
Subtotal a Largo Plazo			0.00	0.00
Otros Pasivos	Peso	México	69,039,366.20	39,572,238.42
Total de Deuda y Otros Pasivos			69,039,366.20	39,572,238.42

Bajo protesta de decir verdad declaramos que los Estados Financieros y sus Notas son razonablemente correctos y responsabilidad del emisor



 MTRO. MAURO LUGO IZAGUIRRE
 DIRECTOR GENERAL SIDIFEN




 LIC. GABRIELA BEATRIZ RODRÍGUEZ NAVARRETE
 SUBDIRECTORA GENERAL ADMINISTRATIVA SIDIFEN

CUENTA PUBLICA 2021
SISTEMA PARA EL DESARROLLO INTEGRAL DE LA FAMILIA DEL ESTADO DE NAYARIT / CONSOLIDADO
Informe de Pasivos Contingentes
Del 1 de Enero al 31 de Diciembre de 2021
(Pesos)


“En cumplimiento a lo dispuesto en los artículos 46, fracción I, inciso d, y 52 de la Ley General de Contabilidad Gubernamental, y de conformidad con lo establecido en el capítulo VII, numeral III, inciso g) del Manual de Contabilidad Gubernamental emitido por el CONAC, el ente público informa lo siguiente:”

Cuenta	Concepto	Importe
NO APLICA		
TOTAL		

Bajo protesta de decir verdad declaramos que los Estados Financieros y sus Notas son razonablemente correctos y responsabilidad del emisor



MTRO. MAURO LUGO IZAGUIRRE
DIRECTOR GENERAL SIDIFEN



LIC. GABRIELA BEATRIZ RODRIGUEZ NAVARRETE
SUBDIRECTORA GENERAL ADMINISTRATIVA SIDIFEN

NOTAS A LOS ESTADOS FINANCIEROS CONSOLIDADO.

DEL 1° DE ENERO A 31 DE DICIEMBRE DEL 2021

**SISTEMA PARA EL DESARROLLO INTEGRAL DE LA FAMILIA DEL ESTADO DE
NAYARIT**

De conformidad al artículo 47, remitiendo al 46 fracción I, inciso e (con una excepción correspondiente al Estado analítico de la deuda que deriva de una clasificación específica) y, 49 de la Ley General de Contabilidad Gubernamental, así como a la normatividad emitida por el Consejo Nacional de Armonización Contable, a continuación se presentan las notas a los Estados Financieros correspondiente del 1° de Enero al 31 de Diciembre del 2021. Con los siguientes apartados:

- Notas de Desglose
- Notas de Memoria
- Notas de Gestión Administrativa

a) Notas de Desglose:

I. Notas al Estado de Situación Financiera

Activo

Efectivo y Equivalentes

1- Fondos de afectación Específica

En este apartado se integran los recursos monetarios que maneja el Sistema para el Desarrollo Integral de la Familia del Estado de Nayarit, en cuentas bancarias en moneda nacional, y en menor medida, aquellos que están en las Coordinaciones del Centro de Rehabilitación y Educación Especial, Fomento a las Artesanías y Velatorio. La información analítica se encuentra en cada uno de sus apartados. A continuación se presenta la integración de este rubro:



Concepto	DIF	CREE	Artesanías	Velatorio	Total
Efectivo	0.54	0.00	0.00	0.00	0.54
Bancos/Tesorería	0.00	110,305.44	1,191,935.71	0.00	1,302,241.15
Bancos/Dependencias y Otros	12,154,736.37	0.00	0.00	0.00	12,154,736.37
Depósitos de fondos de terceros en garantía	39,000.00	209,331.00	0.00	0.00	248,331.00
Otros efectivos y equivalentes	0.00	118.37	0.00	0.00	118.37
Efectivo y equivalentes	12,193,736.91	319,754.81	1,191,935.71	0.00	13,705,427.43

Derechos a recibir Efectivo y Equivalentes y Bienes o Servicios a Recibir.

2- Por tipo de contribución.

Se encuentra de manera analítica en cada uno de sus apartados del Sistema para el Desarrollo Integral de la Familia, del Centro de Rehabilitación y Educación Especial, de Fomento a las Artesanías y Velatorio:

Concepto	DIF	CREE	Artesanías	Velatorio	Total
Derechos a recibir efectivo y equivalentes	53,536,083.53	12,000.00	2,370,935.60	62,313.93	55,981,333.06

3- En desagregación por su vencimiento.

Se encuentra de manera analítica en cada uno de sus apartados, del Sistema para el Desarrollo Integral de la Familia del Centro de Rehabilitación y Educación Especial de Fomento a las Artesanías y Velatorio.

Concepto	DIF	CREE	Artesanías	Velatorio	Total
Deudores Diversos por cobrar a corto plazo	216,634.77	0.00	0.00	54,813.93	271,448.70

Ingresos					
Por recuperar a corto plazo	9,274.95	0.00	0.00	0.00	9,274.95
Préstamos otorgados a corto plazo	100,936.65	0.00	0.00	0.00	100,936.65
Total	326,846.37	0.00	0.00	54,813.93	381,660.30

DIF. Inversiones Financieras a Corto Plazo.

Inversión del Fondo de ahorro retenido a los trabajadores, por la cantidad de \$819.04, del ejercicio actual.

Inversión del Gasto corriente por \$1.89 del ejercicio 2018.

Cuentas por Cobrar a Corto Plazo

Ingresos Propios del Ejercicio Fiscal 2013 (Estacionamiento SEPLAN) por \$6,300.00.

Transferencias y Asignaciones, Subsidio Estatal del Ejercicio Fiscal 2018, pendiente de recaudar por la cantidad de 2, 587,280.70.

Ingresos por donativos del ejercicio 2018 pendiente de recaudar por la cantidad de 17,780.00.

Transferencias y Asignaciones Transferencias y Asignaciones Subsidio Estatal del Ejercicio Fiscal 2019, pendiente de recaudar por la cantidad de \$18, 084,819.00.

Transferencias y Asignaciones, Subsidio estatal del Ejercicio Fiscal 2020, por la cantidad de \$ 12, 780,535.49

Transferencias y Asignaciones, Subsidio Estatal del Ejercicio Fiscal 2021, por la cantidad de \$ 19, 731,701.04

La cuenta de Deudores Diversos por cobrar a Corto Plazo. Está integrada de la siguiente manera:

Provisión de Impuestos de Centro de Rehabilitación y Educación Especial por la cantidad de \$9,789.89, serán recuperados en Enero del 2022.

Otros Deudores por la cantidad de \$206,844.88, que serán recuperados en los primeros meses del ejercicio 2022.

Ingresos por recuperar a corto plazo, de ejercicios anteriores pendientes de recaudar, por la cantidad de \$9,274.95

La cuenta de préstamos a corto plazo, al personal de base (contrato laboral), por la cantidad de \$100,936.65 Mismos que serán recuperados en parcialidades quincenales, vía nómina y será recuperado durante el ejercicio 2022.

Derechos a recibir Bienes o servicios.

Representa los anticipos entregados a proveedores por adquisición de bienes y servicios, por la cantidad de \$95,364.41

CREE. Las cuentas por cobrar a corto plazo, se estima que la devolución del recurso financiero se realizará en un plazo no mayor a 180 días, y su aplicación se destinará a las partidas devengadas en el ejercicio 2021, que aún están pendientes de su pago al cierre del ejercicio fiscal.

Fomento a las Artesanías. Este rubro está integrado por adeudo que tiene el Sistema para el Desarrollo Integral de la Familia por la cantidad de \$1'566,162.45 por los ingresos propios que a la fecha no nos han sido devueltos, y mercancía que por los ingresos propios que a la fecha no nos han sido devueltos y mercancía que fue entregada a la Secretaria de Administración y Finanzas la cual no se emitió factura por la cantidad de \$209,449.15.

Velatorio DIF. El importe de estas cuentas, se pretende recuperar dentro de los primeros tres meses del ejercicio fiscal 2022.

Derechos a recibir Bienes o Servicios

Cuenta	DIF	CREE	Artesanías	Velatorio	Total
Anticipo a proveedores por adquisición de bienes y prestaciones de servicios a Corto Plazo	95,364.41	0.00	0.00	0.00	95,364.41

Bienes disponibles para su transformación o consumo (Inventario)

4. Bienes disponibles para su transformación.

Los inventarios y almacenes se encuentran valuados a su costo de adquisición atendiendo a lo que señalan las Principales Reglas de Registro y Valoración del Patrimonio, emitidas por el Consejo Nacional de Armonización Contable, que indican que la base fundamental de la valuación debe ser el enfoque del costo histórico, que refleja más objetivamente la información financiera de los gobiernos

Inventario. Representa el valor de los bienes destinados a la venta y la producción. Esta conforma por aquellos bienes que se adquieren como materia prima para llevar a cabo elaboraciones de productos.

Cuenta	DIF	CREE	Artesanías	Velatorio	Total
Inventarios	0.00	0.00	1,681,233.32	1,301.00	1,682,534.32

La coordinación de Fomento a las Artesanías, fue creada para apoyar a los artesanos en la compra de mercancías, razón por la cual, se manejan diferentes tipos de inventarios.

5. Almacén.

Representa el valor de materiales y suministros de consumo, para el desempeño de las actividades de comercialización y administrativas.

Cuenta	DIF	CREE	Artesanías	Velatorio	Total
Almacén	4,090,190.67	0.00	0.00	0.00	4,090,190.67

Inversiones Financieras.

6. Inversiones Financieras que consideran los fideicomisos

No aplica.

7. Saldos de las participaciones y aportaciones de capital.

No aplica.

Bienes Muebles, Inmuebles e intangibles.

8. Bienes Muebles, Inmuebles e intangibles.

Cuenta	DIF	CREE	Artesanías	Velatorio	Total
Bienes Inmuebles, Infraestructura y Construcción en Proceso.	67,246,052.41	0.00	0.00	0.00	67,246,052.41
Bienes Muebles	94,718,019.67	1,486,669.77	433,338.26	318,489.25	96,956,516.95
Total de Bienes Muebles e Inmuebles	161,964,072.08	1,486,669.77	433,338.26	318,489.25	164,202,569.36
Depreciaciones Acumulada	-104,501,647.28	-1,168,445.63	-380,899.54	-318,205.98	-106,369,198.43
Total	57,462,424.80	318,224.14	52,438.72	283.25	57,833,370.93

9. Activos Intangibles y diferidos.

Cuenta	DIF	CREE	Artesanías	Velatorio	Total
Activos Intangibles	191,373.10	0.00	0.00	0.00	191,373.10
Activos Diferidos	0.00	0.00	0.00	1,013.00	1,013.00

Estimaciones y Deterioros.

10. Estimaciones y Deterioros.

No se cuentan con criterios establecidos para la determinación de las estimaciones para cuentas incobrables o por inventarios.

11. Otros Activos circulante o no circulantes.

Cabe mencionar, que existen Otros Activos No Circulantes como algunos Vehículos que fueron adaptados, propiedad del Sistema para el Desarrollo Integral de la Familia del Estado de Nayarit, los cuales se encuentran en contrato de comodato y corresponden a los equipamientos de las Unidades Básicas de Rehabilitación, conocidas como UBR, en los diferentes Municipios del Estado de Nayarit, con la finalidad de llevar a cabo acciones conjuntas en beneficio de la población sujeta de Asistencia Social.

Cuenta	DIF	CREE	Artesanías	Velatorio	Total
Otros Activos no circulantes	8,191,050.69	0.00	0.00	0.00	8,191,050.69

A la fecha se tienen registrados bienes propiedad del Sistema para el Desarrollo Integral de la Familia del Estado de Nayarit en contrato de comodato por este concepto ascendiendo a la cantidad de \$ 8,191,050.69

Bienes en comodato del proyecto equipamiento y modernización de la biblioteca pública de San Blas, del ejercicio 2017. Por la cantidad de \$615,442.15.

Pasivo.

1. Cuentas y documentos por cobrar.

Este género se compone de dos grupos, el Pasivo Circulante y el Pasivo No Circulante, en éstos inciden pasivos derivados de operaciones por servicios personales, cuentas por pagar y proveedores por operaciones presupuestarias y contabilizadas al 31 de Diciembre del ejercicio correspondiente; pasivos por obligaciones laborales, acreedores diversos, pasivos por títulos y valores colocados a corto plazo.

Cuenta Por Pagar a Corto Plazo	DIF	CREE	Artesanías	Velatorio	Total
Servicios Personales por pagar a corto plazo.	\$22,106,084.98	\$31,510.74	0.00	0.00	\$22,137,595.72
Proveedores a Corto Plazo	\$3,108,336.50	\$26,647.00	\$6,655.20	0.00	\$3,141,638.70
Transferencias otorgadas por pagar a corto plazo	\$1,130,928.34	0.00	0.00	0.00	\$1,130,928.34
Retenciones y Contribuciones por pagar a corto plazo	\$11,334,748.10	\$10,097.05	\$10,845.71	0.00	\$11,355,690.86
Otras cuentas por pagar a corto plazo	0.00	1,000.02	0.00	0.00	1,000.02
Contratistas por obras públicas por pagar a corto plazo	\$4,471.90	0.00	0.00	0.00	4,471.90
Total	\$37,684,569.82	\$69,254.81	\$17,500.91	0.00	\$37,771,325.54

El pasivo por pagar a corto plazo se finiquitara en un periodo de 90 días.

2. Fondo de Bienes de Terceros en Administración y/o Garantía a corto y largo plazo.

No aplica

3. Otras cuentas de Pasivo.

Pasivos por obligaciones de beneficios recibidos por anticipados y monto de los adeudos con terceros. A continuación se detallan:

Otros cuentas de Pasivo	DIF	CREE	Artesanías	Velatorio	Total
Ingresos cobrados por adelantado a Corto Plazo	0.00	0.00	25,122.19	0.00	25,122.19
Otros Pasivos Circulantes	\$1,775,790.69	0.00	0.00	0.00	\$1,775,790.69
Total	\$1,775,790.69	0.00	25,122.19	0.00	\$1,880,912.88

II. Notas al estado de Actividades.

Su finalidad es informar el monto del cambio total en la Hacienda Pública/Patrimonio generado(a) durante un período y proporcionar información relevante sobre el resultado de las transacciones y otros eventos relacionados con la operación del ente público que afectan o modifican su patrimonio. Muestra una relación resumida de los ingresos y los gastos y otras pérdidas del ente durante un período determinado, cuya diferencia positiva o negativa determina el ahorro o desahorro (resultado) del ejercicio. Asimismo, su estructura presenta información correspondiente al período actual y al inmediato anterior con el objetivo de mostrar las variaciones en los saldos de las cuentas que integran la estructura del mismo y facilitar su análisis. De acuerdo con lo establecido en los Estados e Informes contables, presupuestarios, programáticos de la CONAC.

Ingresos de Gestión.

1. Rubro de Ingresos de gestión

Cuentas	DIF	CREE	Artesanías	Velatorio	Total
Ingresos por venta de bienes y prestación servicios.	980,129.14	79,432.00	3,593,349.50	0.00	4,652,910.64

Transferencias, asignaciones, subsidios y otras ayudas	277,010,241.76	1,820,294.00	0.00	0.00	278,830,535.73
Participaciones y aportaciones	141,065,870.71	0.00	0.00	0.00	141,065,870.71
Total	419,065,241.60	1,899,726.00	3,593,349.50	0.00	424,549,317.08

Ingresos por venta de bienes y prestación de servicios,

Aquí están considerados los Ingresos Propios obtenidos por las instituciones públicas de seguridad social por sus actividades de producción, comercialización o prestación de servicios obtuvo la cantidad de \$3,802,262.59

2. Participaciones, Aportaciones, Convenios incentivos derivados de la colaboración fiscal, fondo de distintos aportaciones, transferencias, asignaciones, subsidios y subvenciones, y pensiones y jubilaciones.

a) Aportaciones

Los ingresos que reciben las entidades federativas y Municipios previstos en la Ley de coordinación Fiscal, cuyo gasto está condicionado a la consecuencia y cumplimiento de objetivos establecidos en el ramo 33 "Fondo de Aportación Múltiple" (FAM), correspondiente a los programas alimentarios y de asistencia social, por la cantidad de \$139, 819,068.00

b) Convenio

Son los ingresos que reciben las Entidades Federativas y Municipios derivados de convenios de coordinación, colaboración, reasignación o descentralización según corresponda, los cuales se acuerdan entre la federación, las Entidades Federativas y/o Municipios.

Equipamiento de área de especialidades médicas \$464,605.00

Equipamiento para las áreas de terapia física \$782,197.71

Ambos Programas buscan asegurar los derechos de las personas con discapacidad y contribución a su desarrollo integral, teniendo entre otras finalidades, su inclusión al mercado

laboral y a la dinámica social, además de impulsar, con apoyo de los medios de comunicación y la sociedad civil, estrategias que coadyuven a transformar la actual cultura excluyente y discriminatoria en una abierta a la tolerancia y a la diversidad.

c) Transferencias, Asignaciones, subsidios, subvenciones y pensiones y jubilaciones del sector público.

Corresponde a los subsidios que recibe el Sistema para el Desarrollo Integral de la Familia del Estado de Nayarit a través de la Secretaria de Administración y Finanzas del Estado de Nayarit. Por la cantidad de \$278,830,535.76

3. Otros Ingresos

a) Intereses financieros

Importe de los intereses obtenidos por concepto de intereses ganados por la posesión de títulos, valores y demás instrumentos financieros. Por la cantidad de \$141,220.53

b) Otros ingresos y beneficios varios

Es el importe de otros ingresos y beneficios varios no incluidos en los rubros anteriores, tales como donativos en efectivo por la cantidad de \$1, 084,900.00

Gastos y Otras Pérdidas.

1. Gastos y otras Pérdidas.

De acuerdo con la CONAC los Gastos y Otras Pérdidas representa el monto de los hechos contables que disminuyen el patrimonio neto del ente público, incurridos por gastos de funcionamiento, intereses transferencias otorgadas, otras pérdidas de la gestión y extraordinarias.

Cuentas	DIF	CREE	Artesanías	Velatorio	Total
Gastos de Funcionamiento	238,970,779.51	1,643,591.78	1,792,874.46	0.00	242,407,245.75
Transferencias, asignaciones, subsidios y otras ayudas	142,083,867.90	0.00	1,370,614.50	0.00	143,454,482.40
Otros Gastos y Pérdidas Extraordinarias	10,111,612.44	110,188.57	10,585.82	50.04	10,232,436.87
Total	391,166,259.85	1,753,780.35	3,174,074.78	50.04	396,094,165.02

III) Notas al Estado de Variación en la Hacienda Pública/Patrimonio.

1. Patrimonio Contribuido.

Representa las aportaciones del sector privado, público y externo que incrementan el patrimonio del ente público, adicionales al saldo inicial.

Cuentas	DIF	CREE	Artesanías	Velatorio	Total
Aportaciones	21,528,877.10	0.00	359,873.31	0.00	21,888,750.41

2. Patrimonio Generado

Cuentas	DIF	CREE	Artesanías	Velatorio	Total
Resultado del Ejercicio (Ahorro/Desahorro)	\$29,116,102.29	145,945.65	419,274.72	-50.04	29,681,272.62
Resultado de Ejercicios anteriores	-12,985,582.48	-223,013.52	\$4,792,469.25	64,961.24	-8,351,165.51
Patrimonio Generado Neto	16,130,519.81	-77,067.87	5,211,743.97	64,911.20	21,330,107.11

IV) Estado de Flujo de Efectivo.

Efectivo y Equivalente.

1. Saldo Inicial y Final del Estado de Flujo de Efectivo en las cuenta de Efectivo y Equivalente.

CUENTA	2021	2020	VARIACIÓN
Efectivo	\$0.54	\$200.17	-\$199.63
Bancos	\$13,456,977.52	\$9,944,793.52	\$35,512,184.00
Depósitos de fondos de terceros en garantía	\$248,331.00	\$44,250.00	\$204,081.00
Otros efectivos y equivalentes	\$118.37	\$118.37	\$0.00
Total de efectivo y equivalente	\$13,705,427.43	\$9,989,362.06	\$35,716,065.37

2. Adquisición de Bienes muebles e inmuebles.

CUENTA	IMPORTE
EDIFICACION DE INMUEBLES	\$0.00
MOBILIARIO Y EQUIPO DE ADMINISTRACIÓN	12,606,926.51
MOBILIARIO Y EQUIPO EDUCACIONAL RECREATIVO	150,340.00
EQUIPO E INSTRUMENTO MEDICO Y DE LABORATORIO	11,514,774.03
MAQUINARIA, OTROS EQUIPOS Y HERRAMIENTAS	355,064.31
BIENES MUEBLES	24,627,104.85

Las cuentas de bienes inmuebles no se realizaron ninguna adquisición durante el ejercicio fiscal 2021.

3. Conciliación de los Flujos de Efectivo Neto de las Actividades de Operación y de las cuentas de Ahorro/Desahorro ante los rubros extraordinarios.

Cuenta	2021	2020
Ahorro / Desahorro antes de rubros extraordinarios	35,975,474.35	40,982,017.71
Movimientos de partidas que no afectan en efectivo	0.00	0.00
Depreciaciones	6,294,201.73	10,778,992.43
Incremento en cuentas por cobrar	0.00	0.00
Partidas extraordinarias	0.00	0.00
Total de cuenta de Ahorro / desahorro	29,681,272.62	30,245,866.86

V) Conciliación entre los Ingresos Presupuestarios y Contables, así como entre los Egresos Presupuestarios y los Gastos Contables.

SISTEMA PARA EL DESARROLLO INTEGRAL DE LA FAMILIA DEL ESTADO DE NAYARIT Conciliación entre los Ingresos Presupuestarios y Contables Correspondiente del 1 de Enero al 31 de Diciembre del 2020. (Cifras en pesos)		
1. Ingresos Presupuestarios		424,690,535.76
2. Más ingresos contables no presupuestarios		1,084,900.00
Incremento por variación de inventarios	0.00	
Disminución del exceso de estimaciones por pérdida o deterioro u obsolescencia	0.00	
Disminución del exceso de provisiones	0.00	
Otros ingresos y beneficios varios	1,084,900.00	
Otros ingresos contables no presupuestarios	0.00	
3. Menos ingresos presupuestarios no contables		0.00
Productos de capital	0.00	
Aprovechamientos capital	0.00	
Ingresos derivados de financiamientos	0.00	
Otros Ingresos presupuestarios no contables	0.00	
4. Ingresos Contables (4 = 1 + 2 - 3)		425,775,435.76

SISTEMA PARA EL DESARROLLO INTEGRAL DE LA FAMILIA DEL ESTADO DE NAYARIT Conciliación entre los Egresos Presupuestarios y los Gastos Contables Correspondiente del 1 de Enero al 31 de Diciembre del 2020.		
1. Total de egresos (presupuestarios)		400,507,609.42
2. Menos egresos presupuestarios no contables		14,645,881.27
Mobiliario y equipo de administración	6,519,590.93	
Mobiliario y equipo educacional y recreativo	150,340.00	
Equipo e instrumental médico y de laboratorio	7,620,886.03	
Vehículos y equipo de transporte	0.00	
Equipo de defensa y seguridad	0.00	
Maquinaria, otros equipos y herramientas	355,064.31	
Activos biológicos	0.00	
Bienes inmuebles	0.00	
Activos intangibles	0.00	
Obra pública en bienes propios	0.00	
Acciones y participaciones de capital	0.00	
Compra de títulos y valores	0.00	
Inversiones en fideicomisos, mandatos y otros análogos	0.00	
Provisiones para contingencias y otras erogaciones especiales	0.00	

Amortización de la deuda publica	0.00
Adeudos de ejercicios fiscales anteriores (ADEFAS)	0.00
Otros Egresos Presupuestales No Contables	0.00

3. Más Gasto Contables No Presupuestales		10,232,436.87
Estimaciones, depreciaciones, deterioros, obsolescencia y amortizaciones	6,294,201.73	
Provisiones	0.00	
Disminución de inventarios	0.00	
Aumento por insuficiencia de estimaciones por pérdida o deterioro u obsolescencia	0.00	
Aumento por insuficiencia de provisiones	0.00	
Otros Gastos	3,938,235.14	
Otros Gastos Contables No Presupuestales	0.00	

4. Total de Gasto Contable (4 = 1 - 2 + 3)		396,094,165.02
---	--	-----------------------

b) Notas de Memoria (Cuentas de Orden)

Atendiendo a lo establecido en Ley General de Contabilidad Gubernamental (LGCG), para efectos del registro y control, el Consejo Nacional de Armonización Contable ha determinado Cuentas de Orden contables, mismas que se presentan en el Plan de Cuentas emitido; en este contexto, la SHCP las ha incluido en el Manual de Contabilidad Gubernamental. Es conveniente anotar que las cuentas de orden se utilizan para registrar movimientos de valores que no afectan o modifican el Balance del Ente Contable, sin embargo, su incorporación en libros es necesaria con fines de recordatorio contable, de control y en general sobre los aspectos administrativos o bien para consignar sus derechos o responsabilidades contingentes que puedan o no presentarse en el futuro.

Cuentas de Orden Contables y Presupuestarias.

Cuentas de Orden contable.

El Sistema para el Desarrollo Integral de la Familia del Estado de Nayarit en la cuenta de: Juicios. Se encuentra registrados resolución de demandas laborales por tercero a la institución Bienes concesionados o en comodato. Bienes muebles recibidos en contrato de comodato.

Cuentas de Orden Presupuestarias.

De acuerdo con el Plan de Cuentas que forman parte del Manual de Contabilidad emitido por el Consejo Nacional de Armonización Contable (CONAC), las cuentas de orden presupuestaria representan el importe de las operaciones presupuestarias que afectan la Ley de Ingresos y el presupuesto de Egresos.

1) Cuentas de Ingresos

En cumplimiento a lo estipulado en la fracción II del artículo 38 de la Ley General de Contabilidad Gubernamental, el registro de las etapas del Presupuesto del Sistema para el Desarrollo Integral de la Familia del Estado de Nayarit, refleja en lo relativo al Ingreso, el Estimado, Modificado, Devengado y Recaudado.

Los movimientos aplicados a dichos momentos contables aparecen reflejados en el apartado de Información Presupuestaria de este documento.

2) Cuentas de Egresos


En cumplimiento a lo estipulado en la fracción I del artículo 38 de la Ley general de Contabilidad Gubernamental, el registro de las Etapas del Presupuesto del Sistema para el Desarrollo Integral de la Familia del Estado de Nayarit, refleja en lo relativo al Gasto, el Aprobado, Modificado, Comprometido, Devengado, Ejercido y Pagado.

Los movimientos aplicados a dichos momentos contables aparecen reflejados en el apartado de Información Presupuestaria de este documento.

c) Notas de Gestión Administrativa.

1. Introducción.

El 31 de diciembre de 2008 fue publicada en el Diario Oficial de la Federación la Ley General de Contabilidad Gubernamental, que tiene como objeto establecer los criterios generales que regirán la Contabilidad Gubernamental y la emisión de información financiera de los entes públicos, con el fin de lograr su adecuada armonización, para facilitar a los entes públicos el registro y la fiscalización de los activos, pasivos, ingresos y gastos y, en general, contribuir a medir la eficacia, economía y eficiencia del gasto e ingreso públicos.



La Ley introduce un nuevo esquema de contabilidad gubernamental bajo los estándares más avanzados a nivel nacional e internacional, el cual es aplicable a los tres poderes de gobierno y los órganos descentralizados o paraestatales en los tres niveles de gobierno. Contempla que la contabilidad gubernamental sea un elemento efectivo y clave en la toma de decisiones sobre las finanzas públicas y no sólo un medio para elaborar cuentas públicas, establece parámetros y requisitos mínimos obligatorios. De la Ley se desprenden características del Sistema de Contabilidad Gubernamental como el reconocimiento y seguimiento de las etapas presupuestales del ingreso y gasto, llamados "momentos contables", la contabilidad con base en devengado, acumulativa y patrimonial.

La contabilidad gubernamental que se está diseñando bajo los conceptos y premisas anteriores, permitirá cumplir con la generación de la información y estados contables, presupuestarios, programáticos y económicos que establece la ley, los que por su estructura, claridad y oportunidad serán aptos para ser utilizados en el proceso de toma de decisiones tanto por los responsables de diseñar y evaluar la política fiscal como por quienes tienen a cargo la gestión operativa del gobierno. La sociedad, el congreso, los gobiernos y otros agentes cada día demandan mayor información sobre el destino y uso que los gobiernos dan a los recursos. A partir de la correcta implementación del sistema, el acceso a información consistente y armonizada que permita el análisis y la comprensión de la información que el sistema aportará, será más sencilla y comprensible para todo aquel que tenga un conocimiento elemental en materia de finanzas públicas.

Con el propósito de comunicar sobre los aspectos económicos más relevantes que influyeron para su determinación, la semblanza de la dependencia sobre la creación e historia, organización y objeto social, metodología de preparación de los Estados Financieros y demás situaciones importantes.

El Objetivo general de los Estados Financieros que se presentan en este documento, es suministrar información acerca de la Situación Financiera, los Resultados de la Gestión, los Flujos de Efectivo acontecidos, el Ejercicio de la Ley de Ingresos y del Presupuesto de Egresos, así como la postura fiscal correspondiente al período del 1° de Enero al 31 de Diciembre del 2021.



Por medio de los Estados Financieros se provee de información al Congreso y a los ciudadanos, así como a un amplio espectro de usuarios, quienes pueden disponer de la misma en forma confiable y oportuna para tomar decisiones respecto a la asignación de recursos, su administración y control u otros análisis que consideren de utilidad.

En resumen los Estados Financieros constituyen la base financiera para la Evaluación del Desempeño, la rendición de cuentas, la transparencia fiscal y la fiscalización de la Cuenta Pública.

El objetivo que se persigue con la redacción de las siguientes notas de gestión administrativa consiste en la revelación del contexto y de los aspectos económicos-financieros más relevantes que influyeron en las decisiones del período y que fueron considerados en la elaboración de los estados financieros, para la mayor comprensión de los mismos y sus particularidades.

En el Organismo Sistema para el Desarrollo Integral de la Familia del Estado de Nayarit., se registran los Ingresos recibidos y aportaciones obtenidas, así como, la correcta aplicación de los Egresos tomando como base el techo financiero de lo Presupuestado, respetando la normatividad para finalmente ser registrados en la Contabilidad General.

Se lleva el Control del Inventario de los Bienes Muebles e Inmuebles y, del Programa Financiero, integrando en la totalidad las operaciones registradas en las cuentas para conformar la Cuenta Pública.

Se ejerce los actos de dominio del patrimonio del Organismo. Se aceptan las herencias, legados o donaciones y demás liberalidades que se hagan en el Organismo.

Se elaboran los Proyectos de Inversión, de acuerdo a la normatividad el Organismo, se obtienen los ingresos por concepto de cuotas de recuperación de los diferentes centros, de los rendimientos de capitales, y valores obteniendo réditos, de acuerdo a los Contratos o convenios celebrados, y por las Donaciones y Subsidios Obtenidos.



2. Panorama Económico y Financiero

La actividad económica que generan los entes públicos en el ejercicio de sus presupuestos, permiten el dinamismo de las relaciones comerciales a nivel local, estatal y federal, esto implica estar inmersos diariamente en el comportamiento de la economía la cual genera los indicadores macro económicos, y que influyen sobre el comportamiento de los precios de mercado de bienes y servicios. Sus principales erogaciones, además del pago de Sueldos y Prestaciones, son la adquisición de bienes y contratación de servicios, enfocados al fortalecimiento de las áreas que conforman el Sistema Estatal DIF, la construcción de inmuebles para la asistencia de grupos vulnerables, centros de atención y rehabilitación, impulsando de manera directa la actividad económica local y regional.

3. Autorización e Historia

El H. Congreso del Estado Libre y Soberano de Nayarit, en el año 1986, decreta la Ley sobre el Sistema Estatal de Asistencia Social mediante el cual se crea el Organismo Público Descentralizado, con personalidad jurídica y patrimonio propios, denominado Sistema para el Desarrollo Integral de la Familia del Estado de Nayarit, el cual será el Organismo rector de la Asistencia Social.


El Sistema para el Desarrollo Integral de la Familia del estado de Nayarit, cuenta con una Estructura Orgánica en el que el poder y la responsabilidad están distribuidos y en que los procedimientos de trabajo son llevados a cabo entre los miembros de la Organización.

a) Fecha de creación del Ente

El Sistema para el Desarrollo Integral de la Familia del Estado de Nayarit fue creado el 1º de Noviembre de 1986.

b) Principales cambios en su estructura

El H. Congreso del Estado Libre y Soberano de Nayarit, con fecha 1º de Noviembre del año 1986, decreta la Ley sobre el Sistema Estatal de Asistencia Social mediante la cual se crea el Organismo Público Descentralizado, con personalidad jurídica y patrimonio propios, denominado



Sistema para el Desarrollo Integral de la Familia del Estado de Nayarit, Organismo rector de la Asistencia Social.

Ley de Asistencia Social que fue reformada con fecha 22 de Diciembre del 2006.

El Sistema para el Desarrollo Integral de la Familia del estado de Nayarit, cuenta con un reglamento Interior cuya publicación fue el 1º de Octubre 2006, mismo que sufrió modificaciones con fecha 27 de Marzo 2013, el cuál de acuerdo al funcionamiento del Organismo y para el cumplimiento de su objeto, con fecha 29 de Enero del 2014, última actualización 2 de marzo del 2018.

La estructura Orgánica ha tenido varios cambios estructurales significativos, en lo relativo a las áreas administrativas y las operativas. Además se han ampliado facultades de algunas áreas, todo lo anterior para tratar de identificar más rápidamente las características de los grados de vulnerabilidad de la población del Estado de Nayarit.

4. Organización y objetivo social.

a) Objeto Social

El Sistema para el desarrollo Integral de la Familia del Estado de Nayarit, Institución de Asistencia Social, tiene como objeto la de mejorar la calidad de vida del individuo, proporcionando las alternativas más adecuadas para la problemática que este presenta.

El Centro de Rehabilitación y Educación Especial, es el de la atención a personas con algún grado de discapacidad.

Fomentos a las Artesanías. Objeto Social: apoyar a los grupos marginados.

Velatorio DIF surgió con el objetivo de que hasta en los momentos más dolorosos que vive el ser humano, al afrontar la pérdida de un ser querido, las familias nayaritas, preferentemente aquellas sujetas de asistencia social que se encuentren en estado de vulnerabilidad, sientan la mano amiga del gobierno del Estado.



El principal interés de este programa "Velatorio DIF" es que todas aquellas familias que no cuenten con los medios económicos para contratar un servicio funerario, se les apoye con éste, brindándoles un trato amable y un sepelio decoroso colaborando así, con la economía familiar.

b) Principal Actividad

En el Sistema Para el desarrollo Integral de la Familia del estado de Nayarit, su actividad principal es proporcionar de manera prioritaria los servicios de asistencia social en la forma que establece la Ley y su Reglamento, además de coordinar acciones con los DIF Municipales, asociaciones civiles y otras dependencias, por ser el eje rector de la Asistencia Social.

Servicios de Asistencia Social, protección, apoyo legal y psicológico a menores en situación de abandono, desamparo, desnutrición o sujetos de maltrato, de menores infractores, de mujeres en período de gestación o lactancia, de ancianos en desamparo, incapacidad o marginación, de personas que por su ignorancia requieran servicios asistenciales, de los habitantes del medio rural o urbano que están marginados y a las personas afectadas por desastres.


El Centro de Rehabilitación de Educación Especial, es proporcionar servicios médicos especializados de rehabilitación (consultas) y diversos tipo de terapias especializadas, como son hidroterapia, terapia física, ocupacional, de lenguaje, psicológica, etc.; así como estudios de electroencefalografía, electromiografía y servicio de R.X.

Fomentos a las Artesanías, es Compra de artesanía y su comercialización

Velatorio DIF, Promover los servicios funerarios a la población en general atendiendo a personas de escasos recursos económicos apoyando con un servicio de igual o mejor calidad que cualquier funeraria del mercado.

c) El ejercicio fiscal

De conformidad con lo establecido en los Postulados Básicos de Contabilidad Gubernamental emitidos por el Consejo Nacional de Armonización Contable (CONAC), particularmente con la explicación del término denominado Período Contable, se precisó que en lo que se refiere a la Contabilidad Gubernamental, el período relativo es de un año calendario que comprende a



partir del 01 de enero al 31 de diciembre y está directamente relacionado con la ejecución de la Ley de Ingresos y el Ejercicio del Presupuesto de Egresos.

Considerando para este período que se reporta del 01 de enero al 31 de Diciembre del 2021.

d) Régimen Jurídico

Es un organismo Público Descentralizado, con Personalidad Jurídica y Patrimonio propios.

e) Consideraciones Fiscales

El Sistema Estatal DIF, se encuentra inscrita en el Servicio de Administración Tributaria con la actividad de: Actividades administrativas estatales de instituciones de bienestar social. Como son las Actividades Asistenciales. Ubicada en el régimen de las Personas Morales con Fines no Lucrativos, de acuerdo al Título III de la Ley del Impuesto sobre la Renta.

Se relacionan a continuación las Obligaciones Fiscales del Organismo:

- Presentar la declaración y pago provisional mensual de retenciones de Impuesto sobre la Renta (ISR) por sueldos y salarios
- Presentar la declaración y pago provisional mensual de Impuesto Sobre la Renta (ISR) por las retenciones realizadas a los trabajadores asimilados a salarios
- Presentar la declaración y pago provisional mensual de Impuesto Sobre la Renta (ISR) por las retenciones realizadas por servicios profesionales.
- Presentar la declaración anual de Impuestos Sobre la Renta (ISR) donde informen sobre los pagos y retenciones de servicios profesionales (personas morales)
- Presenta declaración mensual del Impuesto sobre Nómina, derivado de los gastos generados en servicios personales.

f) Estructura organizacional básica

- I. El Patronato
- II. Junta de Gobierno
- III. Dirección general
- IV. Comisario



III.DIRECCIÓN GENERAL

- 1.1. Unidad de Atención ciudadana
- 1.2. Unidad de Comunicación Social
- 1.3. Unidad de Eventos Especiales y logística.
- 1.4. Unidad Jurídica
- 1.5. Unidad de Transparencia
- 1.6. Unidad de Vinculación Gubernamental y Empresarial
- 1.7. Secretaría Particular
- 1.8. Secretaría Técnica
- 1.9. Órgano Interno de Control

2. Subdirección General Administrativa

- 2.1. Coordinación Fomentos a las Artesanías
- 2.2. Coordinación Parque la Loma
- 2.3. Coordinación de Recursos Materiales y Servicios Generales
- 2.4. Coordinación Recursos Humanos
- 2.5. Coordinación de Recursos Financieros
- 2.6. Coordinación Tecnología de la Información

3. Subdirección General Operativa

- 3.1. Coordinación Casa del Abuelo
- 3.2. Coordinación de Centro de Desarrollo Infantil DIF (CENDI DIF)
- 3.3. Coordinación Centro de Capacitación (CECAP)
- 3.4. Coordinación Orientación Alimentaria y Supervisión a Programas
- 3.5. Coordinación Planeación Estadísticas y Evaluación.
- 3.6. Coordinación de programas Alimentarios y Desarrollo Comunicación.
- 3.7. Coordinación del Programa de Atención de Atención a Menores y Adolescentes en Riesgo (PAMAR)
- 3.8. Coordinación Salud Familiar

4. Subdirección General de Programas Sociales.

- 4.1. Coordinación Alimenta la Esperanza
- 4.2. Coordinación Aquí Nos Vemos
- 4.3. Coordinación Espacios de Mujeres
- 4.4. Coordinación Guías Prematrimoniales
- 4.5. Coordinación del Programa Alimentación Básica Completa (ABC)
- 4.6. Coordinación Velatorio DIF
- 4.7. Coordinación Vivir a los Grande
- 4.8. Coordinación Recuerdos de Alegría



V. Órganos Desconcentrado

1. Centro de Rehabilitación y Educación Especial (CREE)
2. Procuraduría De Protección de Niñas, Niños Y Adolescentes.

g) Fideicomisos, mandatos y análogos de los cuales es fideicomitente o fiduciario

No aplica

5. Bases de preparación de preparación de los Estados Financieros.

a. Normatividad emitida por el CONAC.

Los Estados Financieros que se informan se construyeron bajo la base normativa de la Ley General de Contabilidad Gubernamental y del Manual de Contabilidad, considerando la siguiente:

b. La Normatividad Aplicada para el reconocimiento, valuación y revelación de los diferentes rubros de la información financiera.

De acuerdo con la Ley General de Contabilidad, el Manual de Contabilidad es el documento conceptual, metodológico y operativo que contiene, como mínimo, su finalidad, el marco jurídico, lineamientos técnicos, la lista de cuentas, los instructivos para el manejo de las cuentas, las guías contabilizadoras y la estructura básica de los principales estados financieros a generarse en el sistema.

El Manual de Contabilidad contiene las herramientas y métodos necesarios para registrar correctamente las operaciones financieras y producir, en forma automática, la información y los estados contables, presupuestarios, programáticos y económicos que se requieran. Su contenido facilita la armonización de los sistemas contables de los tres órdenes de gobierno, a partir de la eliminación de las diferencias conceptuales y técnicas existentes.

La metodología de registro contable desarrollada en el Manual, cubre la totalidad de las transacciones de tipo Financiero, ya sea que provengan de operaciones presupuestarias o de cualquier otra fuente. En el Manual no se efectúa una descripción integral de los procesos administrativos/financieros y de los eventos concretos de los mismos que generan los registros contables. Cabe destacar que, tanto en el Modelo de Asientos como en las Guías Contabilizadoras, se incluyen los principales procesos que motivan los registros contables.

En el Artículo 44 de La Ley General de Contabilidad Gubernamental, menciona que la información emanada de la información financiera debe sujetarse a criterios de utilidad, confiabilidad, relevancia, comprensibilidad y de comparación, así como a otros atributos asociados a cada uno de ellos, como oportunidad, veracidad, representatividad, objetividad, suficiencia, posibilidad de predicción e importancia relativa, con el fin de alcanzar la modernización y armonización que la Ley determina.

Los Estados Financieros que se informan y que establece el Artículo 46 de la Ley, suministran información acerca de la situación financiera, los resultados de la gestión, los flujos de efectivo acontecidos y sobre el ejercicio de la Ley de Ingresos y del Presupuesto de Egresos, de forma tal que permita cumplir con los ordenamientos legales sobre el particular. A su vez, debe ser útil para que un amplio espectro de usuarios pueda disponer de la misma con claridad, confiabilidad y oportunidad para tomar decisiones respecto a la asignación de recursos, su administración y control. Asimismo, constituyen la base financiera para la evaluación del desempeño, la rendición de cuentas, la transparencia fiscal y la fiscalización externa de las cuentas públicas.

c. Postulados Básicos

Los Postulados Básicos representan uno de los elementos fundamentales que configuran el Sistema de Contabilidad Gubernamental, al permitir la identificación, el análisis, la interpretación, la captación, el procesamiento y el reconocimiento de las transacciones, transformaciones internas y otros eventos que afectan económicamente al ente público.

Sustentan de manera técnica el registro de las operaciones, la elaboración y presentación de estados financieros; basados en su razonamiento, eficiencia demostrada, respaldo en legislación especializada y aplicación de la Ley, con la finalidad de uniformar los métodos, procedimientos y prácticas contables.

Tomando como referencia los conceptos íntegros del Manual de Contabilidad Gubernamental, a continuación se describen todos y cada uno de ellos:

Sustancia Económica. Es el reconocimiento contable de las transacciones, transformaciones internas y otros eventos, que afectan económicamente al ente público.



Entes Públicos. Los poderes Ejecutivo, Legislativo y Judicial de la Federación y de las entidades federativas; los entes autónomos de la Federación y de las entidades federativas; los ayuntamientos de los municipios; los órganos político-administrativos de las demarcaciones territoriales del Distrito Federal; y las entidades de la administración pública paraestatal, ya sean federales, estatales o municipales.

Existencia Permanente. La actividad del ente público se establece por tiempo indefinido, salvo disposición legal en la que se especifique lo contrario.

Revelación Suficiente. Los estados y la información financiera deben mostrar amplia y claramente la situación financiera y los resultados del ente público

Importancia Relativa. La información debe mostrar los aspectos importantes de la entidad que fueron reconocidos contablemente.

Registro e Integración Presupuestaria. La información presupuestaria de los entes públicos se integra en la contabilidad en los mismos términos que se presentan en la Ley de Ingresos y en el Decreto del Presupuesto de Egresos, de acuerdo a la naturaleza económica que le corresponda. El registro presupuestario del ingreso y del egreso en los entes públicos se debe reflejar en la contabilidad, considerando sus efectos patrimoniales y su vinculación con las etapas presupuestarias correspondientes.

Consolidación de la Información Financiera. Los estados financieros de los entes públicos deberán presentar de manera consolidada la situación financiera, los resultados de operación, el flujo de efectivo o los cambios en la situación financiera y las variaciones a la Hacienda Pública, como si se tratara de un solo ente público.

Devengo Contable. Los registros contables de los entes públicos se llevan con base acumulativa. El ingreso devengado, es el momento contable que se realiza cuando existe jurídicamente el derecho de cobro de impuestos, derechos, productos, aprovechamientos y otros ingresos por parte de los entes públicos. El gasto devengado, es el momento contable que refleja el reconocimiento de una obligación de pago a favor de terceros por la recepción de conformidad de bienes, servicios y obra pública contratados; así como de las obligaciones que derivan de tratados, leyes, decretos, resoluciones y sentencias definitivas.



Valuación. Todos los registros contables que afecten económicamente al ente público son cuantificados en términos monetarios y se registran al costo histórico o al valor económico más objetivo todos ellos en moneda nacional.

Dualidad Económica. El ente público reconoce en la contabilidad, la representación de las transacciones to que afectan su situación financiera, su composición por los recursos asignados para el logro de los fines que se tienen y por sus fuentes, conforme a los derechos y obligaciones.

Consistencia. Ante la existencia de operaciones similares en el Sistema para el Desarrollo Integral de la Familia del Estado de Nayarit, se corresponde un mismo tratamiento contable, el cual se mantiene a través del tiempo, en tanto no cambie la esencia económica de las operaciones.

d. Normatividad supletoria

El Gobierno del Estado de Nayarit , año con año actualiza y emite Normas y Políticas del Ejercicio del Gasto, diseñado para que los Organismos Públicos Descentralizados puedan generar información financiera como entes independientes, en cumplimiento a la Ley General de Contabilidad, lo cual tiene como propósito principal regular los procedimientos y trámites propios del ejercicio y control del presupuesto.

Leyes y Reglamentos complementarios que son utilizados como refuerzo en la aplicación de la Ley General de Contabilidad Gubernamental.

- Constitución Política del Estado de Nayarit
- Ley Orgánica del Poder Ejecutivo del Estado de Nayarit;
- Ley de la Administración Pública Paraestatal del Estado de Nayarit
- Ley de Adquisiciones ,Arrendamientos, Servicios y Almacenes del Estado de Nayarit
- Ley de Obra Pública del Estado de Nayarit
- Ley de Coordinación Fiscal y de Gasto Público del Estado de Nayarit
- Ley de Transparencia y Acceso a la Información Pública del Estado de Nayarit;
- Ley de Responsabilidades de los Servidores Públicos del Estado de Nayarit;
- Presupuesto de Egresos del Estado de Nayarit para el ejercicio fiscal 2021.



e. Entidades que por primera vez estén implementando la base devengado de acuerdo a la Ley de Contabilidad

El Sistema para el Desarrollo Integral de la Familia del Estado de Nayarit, es un Organismo que no es nuevo en la implementación de la base devengada de acuerdo a la Ley de Contabilidad.

6. Políticas de Contabilidad Significativas

a) Actualización

El Sistema para el Desarrollo Integral de la Familia del Estado de Nayarit ha estado cumpliendo con las disposiciones marcadas en la Ley General de Contabilidad Gubernamental que tiene por objeto establecer los criterios generales que regirán la Contabilidad Gubernamental y la emisión de la Información Financieros con el fin de lograr su adecuada armonización.

La Actualización sobre los bienes inmuebles que el Sistema para el Desarrollo Integral de la Familia se registró en el ejercicio 2013 amparadas con los avalúos que emitió la Dirección General de Catastro.

b) Operaciones en el Extranjero. No aplica

c) Método de valuación de la inversión en acciones. No aplica.

d) Sistema y método de valuación de inventarios y costo de lo vendido

No aplica.

e) Beneficios a los empleados

Los recursos obtenidos en el ejercicio fueron estimados en base al comportamiento que se tuvo en el ejercicio anterior y buscando además nuevas alternativas de recaudación para tratar de cubrir todas las necesidades operativas del Sistema para el desarrollo Integral de la Familia y en busca de acrecentar el número de atenciones a la población vulnerable.

f) Provisiones

No aplica

g) Reservas

No aplica



h) Cambios en políticas contables

No Aplica.

i) Reclasificaciones

No aplica.

j) Depuración y cancelación de saldos

Se está trabajando en unos lineamientos para la cancelación y depuración de saldos.

7. Posición en moneda extranjera y protección por riesgo cambiario.

a) **Activos en moneda extranjera.** No aplica

b) **Pasivos en moneda extranjera.** No aplica

c) **Posición en moneda extranjera.** No aplica

d) **Tipo de cambio.** No aplica

e) **Equivalente en moneda nacional.** No aplica

8. Reporte analítico del Activo

a) Vida útil o porcentaje de depreciación, deterioro o amortización utilizado por los diferentes tipos de activos.

El porcentaje de depreciación anual que se utilizó en el ejercicio fue el emitido en los Parámetros de Estimación de Vida Útil emitidos en las Normas y Lineamientos Emitidos por el Consejo Nacional de Armonización Contable. Publicados en el DOF 15 de Agosto de 2012.

b) Cambios en el porcentaje de depreciación o valor residual de los activos.

No se hicieron cambios en los porcentajes de depreciación aplicados.

c) Importe de gastos de capitalización en el ejercicio.

No aplica

d) Riesgos por tipo de cambio o por tipo de interés de inversiones financieras.

No Aplica

e) Valor activado en el ejercicio de los bienes construidos por la entidad.



Quedará un proceso el registro a Bienes Inmuebles, pendiente hasta que nos den el fallo para hacerlo de parte de Gobierno del Estado, porque la solicitud está en trámite.

- f) No existen otras circunstancias de carácter significativo que afecten el activo. No aplica.
- g) Desmantelamientos de Activos, procedimientos, implicaciones, efectos contables. No aplica.
- h) Administración de activos, no existe algún planteamiento para la utilización más efectiva de los activos por el momento. No aplica.

Principales Variaciones en el Activo

- a) Inversiones en valores. No aplica
- b) Patrimonio de Organismos descentralizados. No aplica
- c) Inversiones en empresas de participación mayoritaria. No aplica
- d) Inversiones en empresas de participación minoritaria. No aplica.

9. Fideicomisos, Mandatos y análogos.

- a) Por ramo o unidad administrativa que los reporta. No aplica
- b) Enlistar los de mayor monto de disponibilidad, relacionando aquellos que conforman el 80% de las disponibilidades. No aplica

10. Reporte de la Recaudación.

- a) Análisis del comportamiento de la recaudación.

Cuentas	DIF	CREE	Artesanías	Velatorio	Total
Transferencias, asignaciones, subsidios y otras ayudas	277,010,241.76	1,820,294.00	0.00	0.00	278,830,535.76
Participaciones y aportaciones	141,065,870.71	0.00	0.00	0.00	141,065,870.71
Total	418,076,112.47	1,820,294.00	0.00	0.00	419,896,406.47



b) Proyección de la recaudación e ingresos en el mediano plazo. Se manejan actividades semejantes en los mismos períodos ya proyectados.

Cuentas	DIF	CREE	Artesanías	Velatorio	Total
Ingresos por venta de bienes y servicios	980,129.14	79,432.00	3,593,349.50	0.00	4,652,910.64
Otros ingresos beneficios varios	1,084,900.00	0.00	0.00	0.00	1,084,900.00
Intereses ganados	141,220.53	0.00	0.00	0.00	141,220.53
Total	2,206,249.67	79,432.00	3,593,349.50	0.00	5,879,031.17

11. Información sobre la Deuda y el Reporte analítico de la deuda.

a) Indicadores sobre deuda respecto al PIB y a la recaudación.

Respecto del analítico de la deuda se informa que destacan los pasivos derivados por obligaciones patronales en el que primordialmente se encuentra el devengo de las prestaciones anuales, la cual será cubierta a en los primeros días del ejercicio siguiente y, además las retenciones y Contribuciones por pagar derivado de las relaciones laborales que igualmente se enteran en el mes inmediato posterior al cierre del ejercicio.

Así como también los Pasivos a Proveedores que son de Programas Sociales, subsidiados por la Secretaría de Administración y Finanzas que de igual manera en el transcurso del ejercicio siguiente se liquidarán estos.

b) Información de manera agrupada por tipo de valor gubernamental o instrumento financiero en la que se considere intereses, comisiones, tasa perfil de vencimiento y otros gastos de la deuda.

No aplica.

12. Calificaciones otorgadas.

No aplica.

13. Procesos de mejora

- a) **Principales Políticas de control interno.** Las atribuciones de los Órganos y de las Unidades Administrativas que conforman el Sistema para el Desarrollo Integral de la Familia del Estado de Nayarit están señaladas en el Reglamento Interno, adicionado en los Manuales de Procedimientos y de Organización.
- b) **Medidas de desempeño financiero, metas y alcance.**

En apego al Presupuesto Basado en Resultados aplicados a cada uno de los programas a través de sus objetivos y acciones para poder alcanzar las metas planeadas.

14. Información por segmentos.

No aplica.

15. Eventos posteriores al cierre.

No aplica

16. Partes relacionadas.


No aplica.

17. Responsabilidad sobre la presentación razonable de la información Financiera Contable

“Bajo protesta de decir verdad declaramos que los Estados Financieros y sus notas, son razonablemente correctos y son responsabilidad del Emisor”.



MTRO. MAURO LUGO IZAGUIRRE
DIRECTOR GENERAL DE SIDIFEN




LIC. GABRIELA BEATRIZ RODRIGUEZ NAVARRETE
SUBDIRECTORA GRAL ADMINISTRATIVA


CUENTA PUBLICA 2021
SISTEMA PARA EL DESARROLLO INTEGRAL DE LA FAMILIA DEL ESTADO DE NAYARIT / CONSOLIDADO
Estado Analítico de Ingresos
Del 1 de Enero al 31 de Diciembre de 2021

Rubro de Ingresos	Ingreso					Diferencia (6= 5 - 1)
	Estimado	Ampliaciones y Reducciones	Modificado	Devengado	Recaudado	
	(1)	(2)	(3= 1 + 2)	(4)	(5)	
Impuestos	0.00	0.00	0.00	0.00	0.00	0.00
Cuotas y Aportaciones de Seguridad Social	0.00	0.00	0.00	0.00	0.00	0.00
Contribuciones de Mejoras	0.00	0.00	0.00	0.00	0.00	0.00
Derechos	0.00	0.00	0.00	0.00	0.00	0.00
Productos	0.00	0.00	0.00	0.00	0.00	0.00
Aprovechamientos	0.00	0.00	0.00	0.00	0.00	0.00
Ingresos por Venta de Bienes, Prestación de Servicios y Otros Ingresos	9,970,775.00	-83,520.00	9,887,255.00	5,879,029.29	5,879,029.29	-4,091,745.71
Participaciones, Aportaciones, Convenios, Incentivos Derivados de la Colaboración Fiscal y Fondos Distintos de Aportaciones	144,431,272.00	1,330,322.71	145,761,594.71	141,065,870.71	141,065,870.71	-3,365,401.29
Transferencias, Asignaciones, Subsidios y Subvenciones, y Pensiones y Jubilaciones	287,479,695.49	76,885,670.09	364,365,365.58	278,830,535.76	259,098,834.72	-28,380,860.77
Ingresos Derivados de Financiamientos	0.00	0.00	0.00	0.00	0.00	0.00
Total	441,881,742.49	78,132,472.80	520,014,215.29	425,775,435.76	406,043,734.72	-35,838,007.77
				Ingresos excedentes¹		-35,838,007.77

Estado Analítico de Ingresos Por Fuente de Financiamiento	Ingreso					Diferencia (6= 5 - 1)
	Estimado	Ampliaciones y Reducciones	Modificado	Devengado	Recaudado	
	(1)	(2)	(3= 1 + 2)	(4)	(5)	
Ingresos del Poder Ejecutivo Federal o Estatal y de los Municipios						
Impuestos	0.00	0.00	0.00	0.00	0.00	0.00
Cuotas y Aportaciones de Seguridad Social	0.00	0.00	0.00	0.00	0.00	0.00
Contribuciones de Mejoras	0.00	0.00	0.00	0.00	0.00	0.00
Derechos	0.00	0.00	0.00	0.00	0.00	0.00
Productos	0.00	0.00	0.00	0.00	0.00	0.00
Aprovechamientos	0.00	0.00	0.00	0.00	0.00	0.00
Participaciones, Aportaciones, Convenios, Incentivos Derivados de la Colaboración Fiscal y Fondos Distintos de Transferencias, Asignaciones, Subsidios y Subvenciones, y Pensiones y Jubilaciones	144,431,272.00	1,330,322.71	145,761,594.71	141,065,870.71	141,065,870.71	-3,365,401.29
	0.00	0.00	0.00	0.00	0.00	0.00
Ingresos de los Entes Públicos de los Poderes Legislativo y Judicial, de los Órganos Autónomos y del Sector Paraestatal o Paramunicipal, así como de las Empresas Productivas del Estado						
Cuotas y Aportaciones de Seguridad Social	0.00	0.00	0.00	0.00	0.00	0.00
Productos	0.00	0.00	0.00	0.00	0.00	0.00
Ingresos por Venta de Bienes, Prestación de Servicios y Otros Ingresos	9,970,775.00	-83,520.00	9,887,255.00	5,879,029.29	5,879,029.29	-4,091,745.71
Transferencias, Asignaciones, Subsidios y Subvenciones, y Pensiones y Jubilaciones	287,479,695.49	76,885,670.09	364,365,365.58	278,830,535.76	259,098,834.72	-28,380,860.77
Ingresos derivados de financiamiento						
Ingresos Derivados de Financiamientos	0.00	0.00	0.00	0.00	0.00	0.00
Total	441,881,742.49	78,132,472.80	520,014,215.29	425,775,435.76	406,043,734.72	-35,838,007.77
				Ingresos excedentes¹		-35,838,007.77

¹ Los ingresos excedentes se presentan para efectos de cumplimiento de la Ley General de Contabilidad Gubernamental y el importe reflejado debe ser siempre mayor a cero


MRO. MAURO LUGO IZAGUIRRE
DIRECTOR GENERAL SIDIFEN


LIC. GABRIELA BEATRIZ RODRIGUEZ NAVARRETE
SUBDIRECTORA GENERAL ADMINISTRATIVA SIDIFEN

Cuenta Pública 2021
SISTEMA PARA EL DESARROLLO INTEGRAL DE LA FAMILIA DEL ESTADO DE NAYARIT/CONSOLIDADO
 Estado Analítico del Ejercicio del Presupuesto de Egresos
 Clasificación por Objeto del Gasto (Capítulo y Concepto)
 Del 1 de Enero al 31 de Diciembre de 2021

Concepto	Egresos					Subejercicio
	Aprobado	Ampliaciones/ (Reducciones)	Modificado	Devengado	Pagado	
	1	2	3 = (1 + 2)	4	5	
Servicios Personales	187,103,089.44	63,992,248.09	251,095,337.53	230,729,284.07	208,817,936.22	20,366,053.46
Remuneraciones al Personal de Carácter Permanente	72,832,088.55	5,192,232.07	78,024,320.62	76,678,861.76	76,603,856.75	1,345,438.86
Remuneraciones al Personal de Carácter Transitorio	22,371,492.57	2,654,370.36	25,025,862.93	23,379,080.16	23,379,080.16	1,646,782.77
Remuneraciones Adicionales y Especiales	31,333,794.62	38,426,943.27	69,760,737.89	60,339,134.05	48,750,583.90	9,421,603.84
Seguridad Social	24,693,878.58	2,495,007.10	27,188,885.68	24,361,609.21	22,602,290.40	2,827,276.47
Otras Prestaciones Sociales y Económicas	35,189,373.76	14,856,743.47	50,046,117.23	45,041,524.12	36,553,070.24	5,004,593.11
Previsiones	0.00	0.00	0.00	0.00	0.00	0.00
Pago de Estímulos a Servidores Públicos	682,461.36	366,951.82	1,049,413.18	929,054.77	929,054.77	120,358.41
Materiales y Suministros	16,391,516.97	-1,625,855.51	14,765,661.46	4,259,847.31	4,241,158.21	10,505,814.15
Materiales de Administración, Emisión de Documentos y Artículos Oficiales	2,854,377.53	370,363.52	3,224,741.05	1,134,804.02	1,133,952.92	2,089,937.03
Alimentos y Utensilios	3,581,711.71	190,971.95	3,772,683.66	1,433,763.41	1,415,925.41	2,338,920.25
Materias Primas y Materiales de Producción y Comercialización	1,460,731.42	-243,208.30	1,217,523.12	171,453.89	171,453.89	1,046,069.23
Materiales y Artículos de Construcción y de Reparación	1,503,484.85	-355,406.33	1,148,078.52	169,986.02	169,986.02	978,092.50
Productos Químicos, Farmacéuticos y de Laboratorio	1,806,415.34	-1,475,023.47	331,391.87	65,156.86	65,156.86	266,235.01
Combustibles, Lubricantes y Aditivos	4,478,953.20	-214,935.92	4,264,017.28	1,110,024.83	1,110,024.83	3,153,992.45
Vestuario, Blancos, Prendas de Protección y Artículos Deportivos	423,222.72	-4,630.18	418,592.54	19,051.99	19,051.99	399,540.55
Materiales y Suministros Para Seguridad	0.00	860.00	860.00	800.40	800.40	59.60
Herramientas, Refacciones y Accesorios Menores	282,620.20	105,153.22	387,773.42	154,805.89	154,805.89	232,967.53
Servicios Generales	17,602,447.84	942,518.62	18,544,966.46	7,418,114.37	7,178,245.85	11,126,852.09
Servicios Básicos	2,449,362.37	610,220.54	3,059,582.91	1,579,733.63	1,550,919.63	1,479,849.28
Servicios de Arrendamiento	2,144,416.93	107,925.28	2,252,342.21	766,923.21	766,923.21	1,485,419.00
Servicios Profesionales, Científicos, Técnicos y Otros Servicios	925,854.64	110,313.75	1,036,168.39	358,679.81	358,679.81	677,488.58
Servicios Financieros, Bancarios y Comerciales	759,001.00	-26,748.56	732,252.44	388,592.86	388,592.86	343,659.58
Servicios de Instalación, Reparación, Mantenimiento y Conservación	2,047,529.51	428,506.91	2,476,036.42	870,019.70	870,019.70	1,606,016.72
Servicios de Comunicación Social y Publicidad	38,550.00	1,180.00	39,730.00	1,180.00	1,180.00	38,550.00
Servicios de Traslado y Viáticos	5,546,440.14	-445,069.29	5,101,370.85	366,486.44	366,486.44	4,734,884.41
Servicios Oficiales	460,765.22	204,349.87	665,115.09	255,668.40	255,668.40	409,446.69
Otros Servicios Generales	3,230,528.03	-48,159.88	3,182,368.15	2,830,830.32	2,619,775.80	351,537.83
Transferencias, Asignaciones, Subsidios y Otras Ayudas	212,107,764.51	-1,085,480.72	211,022,283.79	143,454,482.40	143,454,482.40	67,567,801.39
Transferencias Internas y Asignaciones al Sector Público	0.00	0.00	0.00	0.00	0.00	0.00
Transferencias al Resto del Sector Público	0.00	0.00	0.00	0.00	0.00	0.00
Subsidios y Subvenciones	0.00	0.00	0.00	0.00	0.00	0.00
Ayudas Sociales	212,107,764.51	-1,085,480.72	211,022,283.79	143,454,482.40	143,454,482.40	67,567,801.39
Pensiones y Jubilaciones	0.00	0.00	0.00	0.00	0.00	0.00
Transferencias a Fideicomisos, Mandatos y Otros Análogos	0.00	0.00	0.00	0.00	0.00	0.00
Transferencias a la Seguridad Social	0.00	0.00	0.00	0.00	0.00	0.00
Donativos	0.00	0.00	0.00	0.00	0.00	0.00
Transferencias al Exterior	0.00	0.00	0.00	0.00	0.00	0.00
Bienes Muebles, Inmuebles e Intangibles	8,878,773.57	13,861,423.20	22,740,196.77	14,645,881.27	14,645,881.27	8,094,315.50
Mobiliario y Equipo de Administración	2,598,576.31	5,960,365.99	8,558,942.30	6,519,590.93	6,519,590.93	2,039,351.37
Mobiliario y Equipo Educativo y Recreativo	78,884.43	92,409.35	171,293.78	150,340.00	150,340.00	20,953.78
Equipo e Instrumental Médico y de Laboratorio	4,795,724.00	7,522,934.50	12,318,658.50	7,620,886.03	7,620,886.03	4,697,772.47
Vehículos y Equipo de Transporte	1,296,400.00	0.00	1,296,400.00	0.00	0.00	1,296,400.00
Equipo de Defensa y Seguridad	0.00	0.00	0.00	0.00	0.00	0.00
Maquinaria, Otros Equipos y Herramientas	49,500.00	345,402.19	394,902.19	355,064.31	355,064.31	39,837.88
Activos Biológicos	0.00	0.00	0.00	0.00	0.00	0.00
Bienes Inmuebles	0.00	0.00	0.00	0.00	0.00	0.00
Activos Intangibles	59,688.83	-59,688.83	0.00	0.00	0.00	0.00
Inversión Pública	0.00	0.00	0.00	0.00	0.00	0.00
Obra Pública en Bienes de Dominio Público	0.00	0.00	0.00	0.00	0.00	0.00
Obra Pública en Bienes Propios	0.00	0.00	0.00	0.00	0.00	0.00
Proyectos Productivos y Acciones de Fomento	0.00	0.00	0.00	0.00	0.00	0.00

IM A

Cuenta Pública 2021
 SISTEMA PARA EL DESARROLLO INTEGRAL DE LA FAMILIA DEL ESTADO DE NAVARRIT/CONSOLIDADO
 Estado Analítico del Ejercicio del Presupuesto de Egresos
 Clasificación por Objeto del Gasto (Capítulo y Concepto)
 Del 1 de Enero al 31 de Diciembre de 2021

Concepto	Egresos					Subejercicio 6 = (3 - 4)
	Aprobado	Ampliaciones/ (Reducciones)	Modificado	Devengado	Pagado	
	1	2	3 = (1 + 2)	4	5	
Inversiones Financieras y Otras Provisiones	0.00	0.00	0.00	0.00	0.00	0.00
Inversiones Para el Fomento de Actividades Productivas	0.00	0.00	0.00	0.00	0.00	0.00
Acciones y Participaciones de Capital	0.00	0.00	0.00	0.00	0.00	0.00
Compra de Títulos y Valores	0.00	0.00	0.00	0.00	0.00	0.00
Concesión de Préstamos	0.00	0.00	0.00	0.00	0.00	0.00
Inversiones en Fideicomisos, Mandatos y Otros Análogos	0.00	0.00	0.00	0.00	0.00	0.00
Otras Inversiones Financieras	0.00	0.00	0.00	0.00	0.00	0.00
Provisiones para Contingencias y Otras Erogaciones Especiales	0.00	0.00	0.00	0.00	0.00	0.00
Participaciones y Aportaciones	0.00	0.00	0.00	0.00	0.00	0.00
Participaciones	0.00	0.00	0.00	0.00	0.00	0.00
Aportaciones	0.00	0.00	0.00	0.00	0.00	0.00
Convenios	0.00	0.00	0.00	0.00	0.00	0.00
Deuda Pública	0.00	0.00	0.00	0.00	0.00	0.00
Amortización de la Deuda Pública	0.00	0.00	0.00	0.00	0.00	0.00
Intereses de la Deuda Pública	0.00	0.00	0.00	0.00	0.00	0.00
Comisiones de la Deuda Pública	0.00	0.00	0.00	0.00	0.00	0.00
Gastos de la Deuda Pública	0.00	0.00	0.00	0.00	0.00	0.00
Costo por Coberturas	0.00	0.00	0.00	0.00	0.00	0.00
Apoyos Financieros	0.00	0.00	0.00	0.00	0.00	0.00
Adeudos de Ejercicios Fiscales Anteriores (Adefas)	0.00	0.00	0.00	0.00	0.00	0.00
Total del Gasto	442,083,592.33	76,084,853.68	518,168,446.01	400,507,609.42	378,337,703.95	117,660,836.59




 MTRO. MAURO LUGO IZAGUIRRE
 DIRECTOR GENERAL



 LIC. GABRIELA BEATRIZ RODRIGUEZ NAVARRETE
 SUBDIRECTORA GENERAL ADMINISTRATIVA

CUENTA PUBLICA 2021
SISTEMA PARA EL DESARROLLO INTEGRAL DE LA FAMILIA DEL ESTADO DE NAYARIT / CONSOLIDADO
Estado Analítico del Ejercicio del Presupuesto de Egresos
Clasificación Económica (por Tipo de Gasto)
Del 1 de Enero al 31 de Diciembre de 2021

Concepto	Egresos					Subejercicio 6 = (3 - 4)
	Aprobado	Ampliaciones/ (Reducciones)	Modificado	Devengado	Pagado	
	1	2	3 = (1 + 2)	4	5	
Gasto Corriente	433,202,218.76	62,223,952.48	495,426,171.24	385,861,728.15	363,691,822.68	109,564,443.09
Gasto de Capital	8,881,373.57	13,860,901.20	22,742,274.77	14,645,881.27	14,645,881.27	8,096,393.50
Amortización de la Deuda y Disminución de	0.00	0.00	0.00	0.00	0.00	0.00
Pensiones y Jubilaciones	0.00	0.00	0.00	0.00	0.00	0.00
Participaciones	0.00	0.00	0.00	0.00	0.00	0.00
Total del Gasto	442,083,592.33	76,084,853.68	518,168,446.01	400,507,609.42	378,337,703.95	117,660,836.59



 MTRO. MAURO LUGO IZAGUIRRE
 DIRECTOR GENERAL SIDIFEN



 LIC. GABRIELA BEATRIZ RODRIGUEZ NAVARRETE
 SUBDIRECTORA GENERAL ADMINISTRATIVA SIDIFEN


Cuenta Pública 2021
SISTEMA PARA EL DESARROLLO INTEGRAL DE LA FAMILIA DEL ESTADO DE NAYARIT/ CONSOLIDADO
 Estado Analítico del Ejercicio del Presupuesto de Egresos
 Clasificación Administrativa
 Del 1 de Enero al 31 de Diciembre de 2021

Concepto	Egresos					Subejercicio 6 = (3 - 4)
	Aprobado	Ampliaciones/ (Reducciones)	Modificado	Devengado	Pagado	
	1	2	3 = (1 + 2)	4	5	
DIRECCION GENERAL	29,301,260.19	7,903,808.00	37,205,068.19	32,601,014.89	29,994,725.50	4,604,053.30
DIRECCION GENERAL	3,691,481.35	1,205,680.82	4,897,162.17	4,017,940.56	3,815,741.81	879,221.61
SECRETARIA PARTICULAR	1,875,915.57	787,859.22	2,663,774.79	2,328,282.33	2,131,153.29	335,492.46
UNIDAD DE ATENCION CIUDADANA	7,427,456.74	2,898,357.13	10,325,813.87	8,948,522.21	8,289,957.43	1,377,291.66
UNIDAD DE COMUNICACION SOCIAL	5,452,674.69	-1,235,723.18	4,216,951.51	3,711,338.86	3,356,406.90	505,612.65
SECRETARIA TECNICA	976,651.45	317,379.69	1,294,031.14	1,031,244.12	984,283.40	262,787.02
UNIDAD JURIDICA	3,425,834.73	1,397,581.58	4,823,416.31	4,473,872.55	4,035,208.79	349,543.76
UNIDAD DE EVENTOS ESPECIALES Y LOGISTICA	3,338,396.76	1,537,786.58	4,876,183.34	4,366,539.83	3,959,312.04	489,643.51
UNIDAD DE TRANSPARENCIA	1,650,940.90	606,719.20	2,257,660.10	2,112,957.98	1,905,268.35	144,702.12
UNIDAD DE VINCULACION GUBERNAMENTAL Y EMPRESARIAL	621,507.67	135,105.59	756,613.26	628,006.78	616,256.97	128,606.48
ORGANO INTERNO DE CONTROL	840,400.33	253,081.37	1,093,481.70	962,309.67	901,136.52	131,152.03
COMISARIO	2,476,126.56	885,010.84	3,361,137.40	3,200,241.38	2,848,040.05	160,896.02
COMISARIO	2,476,126.56	885,010.84	3,361,137.40	3,200,241.38	2,848,040.05	160,896.02
SUBDIRECCION GENERAL OPERATIVA	200,729,159.90	20,000,413.48	220,729,573.38	209,836,898.54	202,939,844.33	10,892,674.84
SUBDIRECCION GENERAL OPERATIVA	2,664,989.75	758,961.60	3,423,951.35	3,097,775.68	2,822,025.89	326,175.67
PROGRAMAS ALIMENTARIOS Y DESARROLLO COMUNITARIO	146,149,338.11	3,166,381.27	149,315,719.38	148,503,626.25	147,694,759.18	812,093.13
ORIENTACION ALIMENTARIA Y SUPERVISION A PROGRAMAS	3,715,069.74	1,422,508.24	5,137,577.98	4,908,694.24	4,354,349.82	228,883.74
PLANEACION, ESTADISTICAS Y EVALUACION	8,192,461.36	2,586,554.81	10,779,016.17	5,766,973.59	5,303,905.07	5,012,042.58
SALUD FAMILIAR	4,230,782.85	1,215,882.44	5,446,665.29	4,884,933.55	4,429,466.32	561,531.54
PROGRAMA DE ATENCION A MENORES Y ADOLESCENTES EN RIESGO (PAMAR)	14,625,522.30	5,288,201.52	19,913,723.82	18,360,791.86	16,448,887.85	1,552,931.96
CENTRO DE DESARROLLO INFANTIL DIF	7,860,207.30	1,897,790.77	9,757,998.07	8,787,189.92	7,902,957.99	970,808.15
CENTRO DE CAPACITACION	9,467,065.39	3,160,939.81	12,628,005.20	11,790,104.57	10,588,416.16	837,900.63
CASA DEL ABUELO	3,823,723.30	503,393.02	4,327,116.32	3,736,808.88	3,395,076.05	590,307.44
SUBDIRECCION GENERAL DE PROGRAMAS SOCIALES	105,031,256.66	4,923,239.95	109,954,496.61	28,518,146.78	26,191,636.03	81,436,349.83
SUBDIRECCION GENERAL DE PROGRAMAS SOCIALES	1,319,928.95	381,301.32	1,701,230.27	1,332,632.85	1,294,358.00	368,597.42
ESPACIO DE MUJERES	7,718,752.38	-442,713.84	7,276,038.54	1,043,292.09	1,043,106.09	6,192,746.45
VIVIR A LO GRANDE	3,420,266.34	1,032,789.49	4,453,055.83	4,169,196.80	3,740,898.63	283,859.03
GUIAS PREMATRIMONIALES	938,502.82	448,651.84	1,387,154.66	1,228,875.39	1,111,554.60	158,279.27
VELATORIO DIF	6,038,789.37	1,383,983.19	7,422,772.56	5,644,568.75	5,066,558.90	1,778,203.81
ALIMENTA LA ESPERANZA	3,727,312.55	693,422.19	4,420,734.74	2,167,043.53	2,040,690.14	2,253,691.21
RECUERDOS DE ALEGRIA	1,382,038.11	344,943.90	1,726,982.01	1,168,926.94	1,070,859.79	558,055.07
AQUI NOS VEMOS	5,506,800.33	155,857.86	5,662,658.19	400,495.63	384,630.73	5,262,162.56
PROGRAMA ALIMENTACION BASICA COMPLETA (ABC)	69,535,808.87	2,668,062.94	72,203,871.81	11,323,114.80	10,438,979.15	60,880,755.01
PROGRAMA TRANSPORTE PUBLICO IDA Y VUELTA	700,000.00	0.00	700,000.00	0.00	0.00	700,000.00
PROGRAMA APOYO A GRUPOS PRIORITARIOS	4,390,000.00	-1,390,000.00	3,000,000.00	0.00	0.00	3,000,000.00
ARCHIVO	353,058.94	-353,058.94	0.00	0.00	0.00	0.00
SUBDIRECCION GENERAL ADMINISTRATIVA	61,220,522.54	15,327,046.72	76,547,569.26	62,787,711.28	57,617,468.88	13,759,857.98
SUBDIRECCION GENERAL ADMINISTRATIVA	1,833,144.35	638,630.31	2,471,774.66	2,143,531.02	2,036,430.88	328,243.64
RECURSOS MATERIALES Y SERVICIOS GENERALES	20,158,838.14	6,838,204.12	26,997,042.26	20,850,291.44	19,144,099.41	6,146,750.82
RECURSOS HUMANOS	8,242,235.53	351,480.85	8,593,716.38	6,390,101.93	5,907,427.27	2,203,614.45
RECURSOS FINANCIEROS	6,376,442.89	2,190,415.51	8,566,858.40	7,079,242.20	7,079,242.20	696,979.47
TECNOLOGIAS DE LA INFORMACION	2,164,166.96	214,639.27	2,378,806.23	1,887,691.95	1,736,139.03	491,114.28
FOMENTO A LAS ARTESANIAS	13,133,586.81	1,717,633.57	14,851,220.38	12,562,900.08	11,459,804.52	2,288,320.30
PARQUE LA LOMA	9,312,107.86	3,376,043.09	12,688,150.95	11,083,315.93	10,254,325.57	1,604,835.02
CENTRO DE REHABILITACION Y EDUCACION ESPECIAL (CREE)	19,937,522.46	7,714,368.21	27,651,890.67	25,345,695.74	22,603,685.02	2,306,194.93
CENTRO DE REHABILITACION Y EDUCACION ESPECIAL (CREE)	19,937,522.46	7,714,368.21	27,651,890.67	25,345,695.74	22,603,685.02	2,306,194.93
PROCURADURIA DE PROTECCION DE NIÑAS, NIÑOS Y ADOLESCENTES	18,887,744.02	7,665,689.11	26,553,433.13	24,169,898.09	22,094,301.42	2,383,535.04
PROCURADURIA DE PROTECCION DE NIÑAS, NIÑOS Y ADOLESCENTES	18,887,744.02	7,665,689.11	26,553,433.13	24,169,898.09	22,094,301.42	2,383,535.04

101 →

Cuenta Pública 2021
SISTEMA PARA EL DESARROLLO INTEGRAL DE LA FAMILIA DEL ESTADO DE NAYARIT/ CONSOLIDADO
 Estado Analítico del Ejercicio del Presupuesto de Egresos
 Clasificación Administrativa
 Del 1 de Enero al 31 de Diciembre de 2021

Concepto	Egresos					Subejercicio 6 = (3 - 4)
	Aprobado	Ampliaciones/ (Reducciones)	Modificado	Devengado	Pagado	
	1	2	3 = (1 + 2)	4	5	
PROGRAMA MERCADITO ARTESANAL	4,500,000.00	11,665,277.37	16,165,277.37	14,048,002.72	14,048,002.72	2,117,274.65
PROGRAMA MERCADITO ARTESANAL	1,500,000.00	0.00	1,500,000.00	0.00	0.00	1,500,000.00
PROGRAMA SALUD FAMILIAR	3,000,000.00	-1,228,144.00	1,771,856.00	1,154,581.35	1,154,581.35	617,274.65
EQUIPAMIENTO TECNICO Y OPERATIVO DEL CENTRO DE REHABILITACION Y EDUCACION ESPECIAL (CREE) TEPIC	0.00	12,893,421.37	12,893,421.37	12,893,421.37	12,893,421.37	0.00
Total del Gasto	442,083,592.33	76,084,853.68	518,168,446.01	400,507,609.42	378,337,703.95	117,660,836.59




 MTRO. MAURO LUGO IZAGUIRRE
 DIRECTOR GENERAL



 LIC. GABRIELA BEATRIZ RODRIGUEZ NAVARRETE
 SUBDIRECTORA GENERAL ADMINISTRATIVA

CUENTA PÚBLICA 2021
SISTEMA PARA EL DESARROLLO INTEGRAL DE LA FAMILIA DEL ESTADO DE NAYARIT / CONSOLIDADO
 Estado Analítico del Ejercicio del Presupuesto de Egresos
 Clasificación Funcional (Finalidad y Función)
 Del 1 de Enero al 31 de Diciembre de 2021

Concepto	Egresos					Subejercicio 6=(3-4)
	Aprobado	Ampliaciones/ (Reducciones)	Modificado	Devengado	Pagado	
	1	2	3=(1+2)	4	5	
Gobierno	0.00	0.00	0.00	0.00	0.00	0.00
Legislación	0.00	0.00	0.00	0.00	0.00	0.00
Justicia	0.00	0.00	0.00	0.00	0.00	0.00
Coordinación de la Política de Gobierno	0.00	0.00	0.00	0.00	0.00	0.00
Relaciones Exteriores	0.00	0.00	0.00	0.00	0.00	0.00
Asuntos Financieros y Hacendarios	0.00	0.00	0.00	0.00	0.00	0.00
Seguridad Nacional	0.00	0.00	0.00	0.00	0.00	0.00
Asuntos de Orden Público y de Seguridad Interior	0.00	0.00	0.00	0.00	0.00	0.00
Otros Servicios Generales	0.00	0.00	0.00	0.00	0.00	0.00
Desarrollo Social	442,083,592.33	76,084,853.68	518,168,446.01	400,507,609.42	378,337,703.95	117,660,836.59
Protección Ambiental	0.00	0.00	0.00	0.00	0.00	0.00
Vivienda y Servicios a la Comunidad	0.00	0.00	0.00	0.00	0.00	0.00
Salud	0.00	0.00	0.00	0.00	0.00	0.00
Recreación, Cultura y Otras Manifestaciones Sociales	0.00	0.00	0.00	0.00	0.00	0.00
Educación	0.00	0.00	0.00	0.00	0.00	0.00
Protección Social	442,083,592.33	76,084,853.68	518,168,446.01	400,507,609.42	378,337,703.95	117,660,836.59
Otros Asuntos Sociales	0.00	0.00	0.00	0.00	0.00	0.00
Desarrollo Económico	0.00	0.00	0.00	0.00	0.00	0.00
Asuntos Económicos, Comerciales y Laborales en General	0.00	0.00	0.00	0.00	0.00	0.00
Agropecuaria, Silvicultura, Pesca y Caza	0.00	0.00	0.00	0.00	0.00	0.00
Combustibles y Energía	0.00	0.00	0.00	0.00	0.00	0.00
Minería, Manufacturas y Construcción	0.00	0.00	0.00	0.00	0.00	0.00
Transporte	0.00	0.00	0.00	0.00	0.00	0.00
Comunicaciones	0.00	0.00	0.00	0.00	0.00	0.00
Turismo	0.00	0.00	0.00	0.00	0.00	0.00
Ciencia, Tecnología e Innovación	0.00	0.00	0.00	0.00	0.00	0.00
Otras Industrias y Otros Asuntos Económicos	0.00	0.00	0.00	0.00	0.00	0.00
Otras no Clasificadas en Funciones Anteriores	0.00	0.00	0.00	0.00	0.00	0.00
Transacciones de la Deuda Pública / Costo Financiero de la Deuda	0.00	0.00	0.00	0.00	0.00	0.00
Transferencias, Participaciones y Aportaciones entre Diferentes Niveles y Órdenes de Gobierno	0.00	0.00	0.00	0.00	0.00	0.00
Sanearamiento del Sistema Financiero	0.00	0.00	0.00	0.00	0.00	0.00
Adeudos de Ejercicios Fiscales Anteriores	0.00	0.00	0.00	0.00	0.00	0.00
Total del Gasto	442,083,592.33	76,084,853.68	518,168,446.01	400,507,609.42	378,337,703.95	117,660,836.59


 MTR. MAURO LUGO IZAGUIRRE
 DIRECTOR GENERAL SIDIFEN


 LIC. GABRIELA BEATRIZ RODRIGUEZ NAVARRETE
 SUBDIRECTORA GENERAL ADMINISTRATIVA SIDIFEN

CUENTA PUBLICA 2021
SISTEMA PARA EL DESARROLLO INTEGRAL DE LA FAMILIA DEL ESTADO DE NAYARIT / CONSOLIDADO
Endeudamiento Neto
Del 1 de Enero al 31 De Diciembre de 2021


Identificación de Crédito o Instrumento	Contratación/Colocación	Amortización	Endeudamiento Neto
	A	B	C = A - B
Créditos Bancarios			
Total Créditos Bancarios	0.00	0.00	0.00

Otros Instrumentos de Deuda			
Total Otros Instrumentos de Deuda	0.00	0.00	0.00

TOTAL	0.00	0.00	0.00
--------------	-------------	-------------	-------------



 MTRO MAURO LUGO IZAGUIRRE
 DIRECTOR GENERAL SIDIFEN



 LIC. GABRIELA BEATRIZ RODRIGUEZ NAVARRETE
 SUBDIRECTORA GENERAL ADMINISTRATIVA

CUENTA PUBLICA 2021
SISTEMA PARA EL DESARROLLO INTEGRAL DE LA FAMILIA DEL ESTADO DE NAYARIT
Intereses de la Deuda/ CONSOLIDADO
1 Del 1 de Enero al 31 de Diciembre de 2021

Identificación de Crédito o Instrumento	Devengado	Pagado
Créditos Bancarios		
Total de intereses de Créditos Bancarios	0.00	0.00

Otros Instrumentos de Deuda		
Total de intereses de Otros Instrumentos de Deuda	0.00	0.00

TOTAL	0.00	0.00
--------------	-------------	-------------

MTRO. MAURO LUGO IZAGUIRRE
DIRECTOR GENERAL SIDIFEN


LIC. GABRIELA BEATRIZ RODRIGUEZ NAVARRETE
SUBDIRECTORA GENERAL ADMINISTRATIVA

CUENTA PUBLICA 2021
SISTEMA PARA EL DESARROLLO INTEGRAL DE LA FAMILIA DEL ESTADO DE NAYARIT.
CONSOLIDADO
Indicadores de Postura Fiscal
Del 1 de Enero al 31 de Diciembre de 2021

Concepto	Estimado	Devengado	Pagado
I. Ingresos Presupuestarios (I=1+2)	441,881,742.49	425,775,435.76	406,043,734.72
1. Ingresos del Gobierno de la Entidad Federativa ¹	0.00	0.00	0.00
2. Ingresos del Sector Paraestatal ¹	441,881,742.49	425,775,435.76	406,043,734.72
II. Egresos Presupuestarios (II=3+4)	442,083,592.33	400,507,609.42	378,337,703.95
3. Egresos del Gobierno de la Entidad Federativa ²	0.00	0.00	0.00
4. Egresos del Sector Paraestatal ²	442,083,592.33	400,507,609.42	378,337,703.95
III. Balance Presupuestario (Superávit o Déficit) (III = I - II)	-201,849.84	25,267,826.34	27,706,030.77

Concepto	Estimado	Devengado	Pagado
III. Balance presupuestario (Superávit o Déficit)	-201,849.84	25,267,826.34	27,706,030.77
IV. Intereses, Comisiones y Gastos de la Deuda	0.00	0.00	0.00
V. Balance Primario (Superávit o Déficit) (V= III - IV)	-201,849.84	25,267,826.34	27,706,030.77


Concepto	Estimado	Devengado	Pagado
A. Financiamiento	0.00	0.00	0.00
B. Amortización de la deuda	0.00	0.00	0.00
C. Endeudamiento ó desendeudamiento (C = A - B)	0.00	0.00	0.00



 MTRO. MAURO LUGO IZAGUIRRE
 DIRECTOR GENERAL DEL SIDIFEN


 LIC. GABRIELA BEATRIZ RODRIGUEZ NAVARRETE
 SUBDIRECTORA GENERAL ADMINISTRATIVA SIDIFEN

CUENTA PUBLICA 2021
 SISTEMA PARA EL DESARROLLO INTEGRAL DE LA FAMILIA DEL ESTADO DE NAYARIT / CONSOLIDADO
 Gasto por Categoría Programática
 Del 1 de Enero al 31 de Diciembre de 2021

Concepto	Egresos					Subejercicio 6 = (3 + 4)
	Aprobado	Ampliaciones/ (Reducciones)	Modificado	Devengado	Pagado	
	1	2	3 = (1 + 2)	4	5	
Programas	442,083,592.33	76,084,853.68	518,168,446.01	400,507,609.42	378,337,703.95	117,660,836.59
Subsidios: Sector Social y Privado o Entidades Federativas y Municipios	0.00	0.00	0.00	0.00	0.00	0.00
Sujetos a Reglas de Operación			0.00			0.00
Otros Subsidios	0.00	0.00	0.00	0.00	0.00	0.00
Desempeño de las Funciones	442,083,592.33	76,084,853.68	518,168,446.01	400,507,609.42	378,337,703.95	117,660,836.59
Prestación de Servicios Públicos	442,083,592.33	76,084,853.68	518,168,446.01	400,507,609.42	378,337,703.95	117,660,836.59
Provisión de Bienes Públicos	0.00	0.00	0.00	0.00	0.00	0.00
Planeación, seguimiento y evaluación de políticas públicas	0.00	0.00	0.00	0.00	0.00	0.00
Promoción y fomento	0.00	0.00	0.00	0.00	0.00	0.00
Regulación y supervisión	0.00	0.00	0.00	0.00	0.00	0.00
Funciones de las Fuerzas Armadas (Únicamente Gobierno Federal)	0.00	0.00	0.00	0.00	0.00	0.00
Específicos	0.00	0.00	0.00	0.00	0.00	0.00
Proyectos de Inversión	0.00	0.00	0.00	0.00	0.00	0.00
Administrativos y de Apoyo	0.00	0.00	0.00	0.00	0.00	0.00
Apoyo al proceso presupuestario y para mejorar la eficiencia institucional	0.00	0.00	0.00	0.00	0.00	0.00
Apoyo a la función pública y al mejoramiento de la gestión	0.00	0.00	0.00	0.00	0.00	0.00
Operaciones ajenas	0.00	0.00	0.00	0.00	0.00	0.00
Compromisos	0.00	0.00	0.00	0.00	0.00	0.00
Obligaciones de cumplimiento de resolución jurisdiccional	0.00	0.00	0.00	0.00	0.00	0.00
Desastres Naturales	0.00	0.00	0.00	0.00	0.00	0.00
Obligaciones	0.00	0.00	0.00	0.00	0.00	0.00
Pensiones y jubilaciones	0.00	0.00	0.00	0.00	0.00	0.00
Aportaciones a la seguridad social	0.00	0.00	0.00	0.00	0.00	0.00
Aportaciones a fondos de estabilización	0.00	0.00	0.00	0.00	0.00	0.00
Aportaciones a fondos de inversión y reestructura de pensiones	0.00	0.00	0.00	0.00	0.00	0.00
Programas de Gasto Federalizado (Gobierno Federal)	0.00	0.00	0.00	0.00	0.00	0.00
Gasto Federalizado	0.00	0.00	0.00	0.00	0.00	0.00
Participaciones a entidades federativas y municipios	0.00	0.00	0.00	0.00	0.00	0.00
Costo financiero, deuda o apoyos a deudores y ahorradores de la banca	0.00	0.00	0.00	0.00	0.00	0.00
Adeudos de ejercicios fiscales anteriores	0.00	0.00	0.00	0.00	0.00	0.00
Total del Gasto	442,083,592.33	76,084,853.68	518,168,446.01	400,507,609.42	378,337,703.95	117,660,836.59



 MTRO. MAURO LUGO IZAGUIRRE
 DIRECTOR GENERAL SIDIFEN


 LIC. GABRIELA BEATRIZ RODRIGUEZ NAVARRETE
 SUBDIRECTORA GENERAL ADMINISTRATIVA SIDIFEN

SISTEMA PARA EL DESARROLLO INTEGRAL DE LA FAMILIA DEL ESTADO DE NAYARIT /CONSOLIDADO
PROGRAMAS Y PROYECTOS DE INVERSION
Del 01 de Enero al 31 de Diciembre del 2021

NO APLICA

BAJO PROTESTA DE DECIR VERDAD DECLARAMOS QUE LOS ESTADOS FINANCIEROS Y SUS NOTAS SON RAZONABLEMENTE CORRECTOS Y DE RESPONSABILIDAD DEL EMISOR




MTRO. MAURO LUGO IZAGUIRRE
DIRECTOR GENERAL SIDIFEN




LIC. GABRIELA BEATRIZ RODRIGUEZ NAVARRETE
SUBDIRECTORA GENERAL ADMINISTRATIVA SIDIFEN

CUENTA PUBLICA 2021
SISTEMA PARA EL DESARROLLO INTEGRAL DE LA FAMILIA DEL ESTADO DE NAYARIT
CONSOLIDADO
INDICADORES DE RESULTADOS

**ESTA INFORMACIÓN NO APLICA EN CONSOLIDADO, YA QUE ES
PRESENTADA DE MANERA INDIVIDUAL POR CADA CENTRO.**



**MTRO. MAURO LUGO IZAGUIRRE
DIRECTOR GENERAL SIDIFEN**



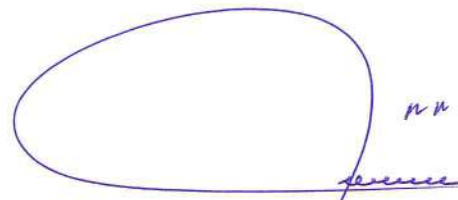
**LIC. GABRIELA BEATRIZ RODRIGUEZ NAVARRETE
SUBDIRECTORA GENERAL ADMINISTRATIVA SIDIFEN**

CUENTA PUBLICA 2021
SISTEMA PARA EL DESARROLLO INTEGRAL DE LA FAMILIA DEL ESTADO DE NAYARIT
CONSOLIDADO
RELACIÓN DE BIENES MUEBLES

ESTA INFORMACIÓN SE ANEXA EN CD



MTRO. MAURO LUGO IZAGUIRRE
DIRECTOR GENERAL SIDIFEN




LIC. GABRIELA BEATRIZ RODRIGUEZ NAVARRETE
SUBDIRECTORA GENERAL ADMINISTRATIVA SIDIFEN

SISTEMA PARA EL DESARROLLO INTEGRAL DE LA FAMILIA DEL ESTADO DE NAYARIT
RELACION DE BIENES QUE COMPONEN SU PATRIMONIO
CUENTA PUBLICA 2021

Codigo	Descripcion del Bien	Valor en Libros
010100011886215	JUAN ESCUTIA No. 33	7,532,240.00
010100011886216	BOLEVARD LUIS DONALDO COLOSIO No. 93	22,257,513.04
010100011886217	LOTE 18 MANZANA 360 LA CANTERA	179,443.59
010100011886218	ALBERCA ACAYAPAN	1,522,155.07
S/N	ATENCION CIUDADANA (MODULO)	24,896.84
S/N	OBRA CIVIL	450,000.00
S/N	PROVISION CONTRATO	557,033.37
S/N	EDIFICIO INCLUYENTES	5,169,796.39
S/N	AMPLIACION Y EQUIPAMIENTO DIF	4,434,926.10
		\$ 42,128,004.40




MTRO. MAURO LUGO IZAGUIRRE
DIRECTOR GENERAL



LIC. GABRIELA BEATRIZ RODRIGUEZ NAVARRETE
SUBDIRECTORA GENERAL ADMINISTRATIVA

CUENTA PUBLICA 2021 CONSOLIDADO SISTEMA PARA EL DESARROLLO INTEGRAL DE LA FAMILIA DEL ESTADO DE NAYARIT RELACION DE CUENTAS PRODUCTIVAS ESPECIFICAS		
FONDO, PROGRAMA O CONVENIO	DATOS DE LA CUENTA BANCARIA	
	INSTITUCIÓN BANCARIA	NUMERO DE CUENTA
FONDO V, RAMO GENERAL 33, FAM.	SANTANDER	65508436759
EQUIPAMIENTO DE AREAS DE ESPECIALIDADES MEDICAS DEL NUEVO CREE TEPIC DEL ESTADO DE NAYARIT 2021	SANTANDER	65508686098
EQUIPAMIENTO PARA LAS AREAS DE TERAPIA FISICA Y OCUPACIONAL DEL NUEVO CREE TEPIC DEL ESTADO DE NAYARIT 2021	SANTANDER	65508686144


 MTRO. MAURO LUGO IZAGUIRRE
 DIRECTOR GENERAL.


 LIC. GABRIELA BEATRIZ RODRIGUEZ-NAVARRETE
 SUBDIRECTORA GENERAL ADMINISTRATIVA

**SISTEMA PARA EL DESARROLLO INTEGRAL DE LA FAMILIA DEL ESTADO DE NAYARIT /CONSOLIDADO
CONSOLIDADO
RELACIÓN DE ESQUEMAS BURSATILES Y DE COBERTURAS FINANCIERAS
Del 01 de Enero al 31 de Diciembre del 2021**

NO APLICA

BAJO PROTESTA DE DECIR VERDAD DECLARAMOS QUE LOS ESTADOS FINANCIEROS Y SUS NOTAS SON RAZONABLEMENTE CORRECTOS Y DE RESPONSABILIDAD DEL EMISOR



MTRO. MAURO LUGO IZAGUIRRE
DIRECTOR GENERAL DEL SIDIFEN



LIC. GABRIELA BEATRIZ RODRIGUEZ NAVARRETE
SUBDIRECTORA GENERAL ADMINISTRATIVA SIDIFEN


**SISTEMA PARA EL DESARROLLO INTEGRAL DE LA FAMILIA DEL ESTADO DE NAYARIT /CONSOLIDADO
INFORMACIÓN ADICIONAL QUE DISPONGAN OTRAS LEYES
Del 01 de Enero al 31 de Diciembre del 2021**

NO APLICA

BAJO PROTESTA DE DECIR VERDAD DECLARAMOS QUE LOS ESTADOS FINANCIEROS Y SUS NOTAS SON RAZONABLEMENTE CORRECTOS Y DE RESPONSABILIDAD DEL EMISOR



MTRO. MAURO LUGO IZAGUIRRE
DIRECTOR GENERAL DEL SIDIFEN



LIC. GABRIELA BEATRIZ RODRIGUEZ NAVARRETE
SUBDIRECTORA GENERAL ADMINISTRATIVA SIDIFEN

SISTEMA PARA EL DESARROLLO INTEGRAL DE LA FAMILIA DEL ESTADO DE NAYARIT (a)

CONSOLIDADO

Estado de Situación Financiera Detallada - LDF
Al 31 de Diciembre de 2021 y al 31 de Diciembre de 2020 (b)
(PESOS)

Concepto (c)	31 de Diciembre de 2021 (d)	31 de Diciembre de 2020 (e)	Concepto (c)	31 de Diciembre de 2021 (d)	31 de Diciembre de 2020 (e)
ACTIVO			PASIVO		
Activo Circulante			Activo Circulante		
a. Efectivo y Equivalentes (a=a1+a2+a3+a4+a5+a6+a7)	13,705,427.43	9,989,362.06	a. Cuentas por Pagar a Corto Plazo (a=a1+a2+a3+a4+a5+a6+a7+a8+a9)	37,771,325.54	66,723,759.83
a1) Efectivo	0.54	200.17	a1) Servicios Personales por Pagar a Corto Plazo	22,137,595.72	21,808,550.80
a2) Bancos/Tesorería	1,302,241.15	271,482.41	a2) Proveedores por Pagar a Corto Plazo	3,141,638.70	31,003,022.62
a3) Bancos/Dependencias y Otros	12,154,736.37	9,673,311.11	a3) Contratistas por Obras Públicas por Pagar a Corto Plazo	4,471.90	4,471.90
a4) Inversiones Temporales (Hasta 3 meses)		0.00	a4) Participaciones y Aportaciones por Pagar a Corto Plazo		0.00
a5) Fondos con Afectación Específica		0.00	a5) Transferencias Otorgadas por Pagar a Corto Plazo	1,130,928.34	3,402,112.60
a6) Depósitos de Fondos de Terceros en Garantía y/o Administración	248,331.00	44,250.00	a6) Intereses, Comisiones y Otros Gastos de la Deuda Pública por Pagar a Corto Plazo	0.00	0.00
a7) Otros Efectivos y Equivalentes	118.37	118.37	a7) Retenciones y Contribuciones por Pagar a Corto Plazo	11,355,690.86	10,504,601.89
b. Derechos a Recibir Efectivo o Equivalentes (b=b1+b2+b3+b4+b5+b6+b7)	55,981,333.06	59,115,222.39	a8) Devoluciones de la Ley de Ingresos por Pagar a Corto Plazo		0.00
b1) Inversiones Financieras de Corto Plazo	820.93	23.85	a9) Otras Cuentas por Pagar a Corto Plazo	1,000.02	1,000.02
b2) Cuentas por Cobrar a Corto Plazo	53,823,240.23	55,553,777.02	b. Documentos por Pagar a Corto Plazo (b=b1+b2+b3)	0.00	0.00
b3) Deudores Diversos por Cobrar a Corto Plazo	2,047,060.30	3,464,041.63	b1) Documentos Comerciales por Pagar a Corto Plazo	0.00	0.00
b4) Ingresos por Recuperar a Corto Plazo	9,274.95	9,274.95	b2) Documentos con Contratistas por Obras Públicas por Pagar a Corto Plazo	0.00	0.00
b5) Deudores por Anticipos de la Tesorería a Corto Plazo		0.00	b3) Otros Documentos por Pagar a Corto Plazo	0.00	0.00
b6) Préstamos Otorgados a Corto Plazo	100,936.65	88,104.94	c. Porción a Corto Plazo de la Deuda Pública a Largo Plazo (c=c1+c2)	0.00	0.00
b7) Otros Derechos a Recibir Efectivo o Equivalentes a Corto Plazo		0.00	c1) Porción a Corto Plazo de la Deuda Pública	0.00	0.00
c. Derechos a Recibir Bienes o Servicios (c=c1+c2+c3+c4+c5)	95,364.41	95,364.41	c2) Porción a Corto Plazo de Arrendamiento Financiero	0.00	0.00
c1) Anticipo a Proveedores por Adquisición de Bienes y Prestación de Servicios a Corto Plazo	95,364.41	95,364.41	d. Títulos y Valores a Corto Plazo	0.00	0.00
c2) Anticipo a Proveedores por Adquisición de Bienes Inmuebles y Muebles a Corto Plazo	0.00	0.00	e. Pasivos Diferidos a Corto Plazo (e=e1+e2+e3)	25,122.19	1,783.46
c3) Anticipo a Proveedores por Adquisición de Bienes Intangibles a Corto Plazo	0.00	0.00	e1) Ingresos Cobrados por Adelantado a Corto Plazo	25,122.19	1,783.46
c4) Anticipo a Contratistas por Obras Públicas a Corto Plazo	0.00	0.00	e2) Intereses Cobrados por Adelantado a Corto Plazo	0.00	0.00
c5) Otros Derechos a Recibir Bienes o Servicios a Corto Plazo	0.00	0.00	e3) Otros Pasivos Diferidos a Corto Plazo	0.00	0.00
d. Inventarios (d=d1+d2+d3+d4+d5)	1,682,534.32	2,453,436.94	f. Fondos y Bienes de Terceros en Garantía y/o Administración a Corto Plazo (f=f1+f2+f3+f4+f5+f6)	0.00	0.00
d1) Inventario de Mercancías para Venta	1,301.00	1,301.00	f1) Fondos en Garantía a Corto Plazo	0.00	0.00
d2) Inventario de Mercancías Terminadas	1,416,177.15	2,057,210.29	f2) Fondos en Administración a Corto Plazo	0.00	0.00
d3) Inventario de Mercancías en Proceso de Elaboración	48,652.67	142,537.79	f3) Fondos Contingentes a Corto Plazo	0.00	0.00
d4) Inventario de Materias Primas, Materiales y Suministros para Producción	216,403.50	252,387.86	f4) Fondos de Fideicomisos, Mandatos y Contratos Análogos a Corto Plazo	0.00	0.00
d5) Bienes en Tránsito	0.00	0.00	f5) Otros Fondos de Terceros en Garantía y/o Administración a Corto Plazo	0.00	0.00
e. Almacenes	4,090,190.67	4,090,190.67	f6) Valores y Bienes en Garantía a Corto Plazo	0.00	0.00
f. Estimación por Pérdida o Deterioro de Activos Circulantes (f=f1+f2)	0.00	0.00	g. Provisiones a Corto Plazo (g=g1+g2+g3)	0.00	0.00
f1) Estimaciones para Cuentas Incoobrables por Derechos a Recibir Efectivo o Equivalentes	0.00	0.00	g1) Provisión para Demandas y Juicios a Corto Plazo	0.00	0.00
f2) Estimación por Deterioro de Inventarios	0.00	0.00	g2) Provisión para Contingencias a Corto Plazo	0.00	0.00
g. Otros Activos Circulantes (g=g1+g2+g3+g4)	0.00	0.00	g3) Otras Provisiones a Corto Plazo	0.00	0.00
g1) Valores en Garantía	0.00	0.00	h. Otros Pasivos a Corto Plazo (h=h1+h2+h3)	1,775,790.69	2,313,822.91
g2) Bienes en Garantía (excluye depósitos de fondos)	0.00	0.00	h1) Ingresos por Clasificar	0.00	0.00
g3) Bienes Derivados de Embargos, Decomisos, Aseguramientos y Dación en Pago	0.00	0.00	h2) Recaudación por Participar	0.00	0.00
g4) Adquisición con Fondos de Terceros	0.00	0.00	h3) Otros Pasivos Circulantes	1,775,790.69	2,313,822.91
IA. Total de Activos Circulantes (IA = a + b + c + d + e + f + g)	75,554,849.89	75,743,576.47	IIA. Total de Pasivos Circulantes (IIA = a + b + c + d + e + f + g + h)	39,572,238.42	68,039,366.20
Activo No Circulante			Pasivo No Circulante		
a. Inversiones Financieras a Largo Plazo	0.00	0.00	a. Cuentas por Pagar a Largo Plazo	0.00	0.00
b. Derechos a Recibir Efectivo o Equivalentes a Largo Plazo	0.00	0.00	b. Documentos por Pagar a Largo Plazo	0.00	0.00
c. Bienes Inmuebles, Infraestructura y Construcciones en Proceso	67,246,052.41	71,971,934.73	c. Deuda Pública a Largo Plazo	0.00	0.00
d. Bienes Muebles	96,956,516.95	83,199,740.33	d. Pasivos Diferidos a Largo Plazo	0.00	0.00
e. Activos Intangibles	191,373.10	191,373.10	e. Fondos y Bienes de Terceros en Garantía y/o Administración a Largo Plazo	0.00	0.00
f. Depreciación, Deterioro y Amortización Acumulada de Bienes	106,369,198.43	101,106,192.84	f. Provisiones a Largo Plazo	0.00	0.00
g. Activos Diferidos	1,013.00	1,013.00	IIIB. Total de Pasivos No Circulantes (IIIB = a + b + c + d + e + f)	0.00	0.00
h. Estimación por Pérdida o Deterioro de Activos no Circulantes	8,191,050.69	8,191,050.69	II. Total del Pasivo (II = IIA + IIIB)	39,572,238.42	69,039,366.20
i. Otros Activos no Circulantes			HACIENDA PÚBLICA/PATRIMONIO		
IB. Total de Activos No Circulantes (IB = a + b + c + d + e + f + g + h + i)	66,216,807.72	62,448,919.01	IIIA. Hacienda Pública/Patrimonio Contribuido (IIIA = a + b + c)	26,515,162.56	27,931,620.87
I. Total del Activo (I = IA + IB)	141,771,657.61	138,192,495.48	a. Aportaciones	21,888,750.41	21,888,750.41
			b. Donaciones de Capital	4,296,825.34	4,942,381.03
			c. Actualización de la Hacienda Pública/Patrimonio	329,586.81	1,100,489.43
			IIIB. Hacienda Pública/Patrimonio Generado (IIIB = a + b + c + d + e)	75,684,256.63	41,221,508.41
			a. Resultados del Ejercicio (Ahorro/ Desahorro)	29,681,272.62	30,245,866.86
			b. Resultados de Ejercicios Anteriores	8,351,165.51	43,453,909.73
			c. Revalúos	44,752,500.78	44,752,500.78
			d. Reservas	9,666,542.33	9,666,542.33
			e. Rectificaciones de Resultados de Ejercicios Anteriores	64,893.59	10,508.17
			IIIC. Exceso o Insuficiencia en la Actualización de la Hacienda Pública/Patrimonio (IIIC = a + b)	0.00	0.00
			a. Resultado por Posición Monetaria	0.00	0.00
			b. Resultado por Tenencia de Activos no Monetarios	0.00	0.00
			III. Total Hacienda Pública/Patrimonio (III = IIIA + IIIB + IIIC)	102,199,419.19	69,153,129.28
			IV. Total del Pasivo y Hacienda Pública/Patrimonio (IV = II + III)	141,771,657.61	138,192,495.48

MTRO. MALRO LUGO IZQUIERRE
DIRECTOR GENERAL DE SÍDIFEN


LIC. GABRIELA BEATRIZ RODRIGUEZ NAVARRETE
SUBDIRECTORA GENERAL ADMINISTRATIVA

SISTEMA PARA EL DESARROLLO INTEGRAL DE LA FAMILIA DEL ESTADO DE NAYARIT (a)							
CONSOLIDADO							
Informe Analítico de la Deuda Pública y Otros Pasivos - LDF							
Del 1 de Enero al 31 de Diciembre de 2021 (b)							
(PESOS)							
Denominación de la Deuda Pública y Otros Pasivos	Saldo al 31 de diciembre de 2020 (d)	Disposiciones del Periodo (e)	Amortizaciones del Periodo (f)	Revaluaciones, Reclasificaciones y Otros Ajustes (g)	Saldo Final del Periodo (h=d+e-f+g)	Pago de Intereses del Periodo (i)	Pago de Comisiones y demás costos asociados durante el Periodo (j)
(c)	(d)	(e)	(f)	(g)	(h)	(i)	(j)
1. Deuda Pública (1=A+B)	0.00	0.00	0.00	0.00	0.00	0.00	0.00
A. Corto Plazo (A=a1+a2+a3)	0.00	0.00	0.00	0.00	0.00	0.00	0.00
a1) Instituciones de Crédito	0.00	0.00	0.00	0.00	0.00	0.00	0.00
a2) Títulos y Valores	0.00	0.00	0.00	0.00	0.00	0.00	0.00
a3) Arrendamientos Financieros	0.00	0.00	0.00	0.00	0.00	0.00	0.00
B. Largo Plazo (B=b1+b2+b3)	0.00	0.00	0.00	0.00	0.00	0.00	0.00
b1) Instituciones de Crédito	0.00	0.00	0.00	0.00	0.00	0.00	0.00
b2) Títulos y Valores	0.00	0.00	0.00	0.00	0.00	0.00	0.00
b3) Arrendamientos Financieros	0.00	0.00	0.00	0.00	0.00	0.00	0.00
2. Otros Pasivos	69,039,366.20				39,572,238.42		
3. Total de la Deuda Pública y Otros Pasivos	69,039,366.20	0.00	0.00	0.00	39,572,238.42	0.00	0.00
4. Deuda Contingente 1 (informativo)	0.00	0.00	0.00	0.00	0.00	0.00	0.00
A. Deuda Contingente 1	0.00	0.00	0.00	0.00	0.00	0.00	0.00
B. Deuda Contingente 2	0.00	0.00	0.00	0.00	0.00	0.00	0.00
C. Deuda Contingente XX	0.00	0.00	0.00	0.00	0.00	0.00	0.00
5. Valor de Instrumentos Bono Cupón Cero 2 (Informativo)	0.00	0.00	0.00	0.00	0.00	0.00	0.00
A. Instrumento Bono Cupón Cero 1	0.00	0.00	0.00	0.00	0.00	0.00	0.00
B. Instrumento Bono Cupón Cero 2	0.00	0.00	0.00	0.00	0.00	0.00	0.00
C. Instrumento Bono Cupón Cero XX	0.00	0.00	0.00	0.00	0.00	0.00	0.00

1. Se refiere a cualquier Financiamiento sin fuente o garantía de pago definida, que sea asumida de manera solidaria o subsidiaria por las Entidades Federativas con sus Municipios, organismos descentralizados y empresas de participación estatal mayoritaria y fideicomisos, locales o municipales, y por los Municipios con sus respectivos organismos descentralizados y empresas de participación municipal mayoritaria.

2. Se refiere al valor del Bono Cupón Cero que respalda el pago de los créditos asociados al mismo (Activo).

Obligaciones a Corto Plazo (k)	Monto Contratado (l)	Plazo Pactado (m)	Tasa de Interés (n)	Comisiones y Costos Relacionados (o)	Tasa Efectiva (p)
6. Obligaciones a Corto Plazo (Informativo)	0.00		0.00	0.00	0.00
A. Crédito 1	0.00		0.00	0.00	0.00
B. Crédito 2	0.00		0.00	0.00	0.00
C. Crédito XX	0.00		0.00	0.00	0.00


 MTRO. MAURO LUGO IZAGUIRRE
 DIRECTOR GENERAL DE SIDIFEN


 LIC. GABRIELA BEATRIZ RODRIGUEZ NAVARRETE
 SUBDIRECTORA GENERAL ADMINISTRATIVA

SISTEMA PARA EL DESARROLLO INTEGRAL DE LA FAMILIA DEL ESTADO DE NAVARIT (a)


CONSOLIDADO

Informe Analítico de Obligaciones Diferentes de Financiamientos - LDF

Del 1 de Enero al 31 de Diciembre de 2021 (b)

(PESOS)

Denominación de las Obligaciones Diferentes de Financiamiento	Fecha del Contrato	Fecha de inicio de operación del proyecto	Fecha de vencimiento	Monto de la inversión pactado	Plazo pactado	Monto promedio mensual del pago de la contraprestación	Monto promedio mensual del pago de la contraprestación correspondiente al pago de inversión	Monto pagado de la inversión al 31 de Diciembre de 2021	Monto pagado de la inversión actualizado al 31 de Diciembre de 2021	Saldo pendiente por pagar de la inversión al 31 de Diciembre de 2021
(c)	(d)	(e)	(f)	(g)	(h)	(i)	(j)	(k)	(l)	(m = g - l)
A. Asociaciones Público Privadas (APP's) (A=a+b+c+d)				0.00		0.00	0.00	0.00	0.00	0.00
a) APP 1				0.00		0.00	0.00	0.00	0.00	0.00
b) APP 2				0.00		0.00	0.00	0.00	0.00	0.00
c) APP 3				0.00		0.00	0.00	0.00	0.00	0.00
d) APP XX				0.00		0.00	0.00	0.00	0.00	0.00
B. Otros Instrumentos (B=a+b+c+d)				0.00		0.00	0.00	0.00	0.00	0.00
a) Otro Instrumento 1				0.00		0.00	0.00	0.00	0.00	0.00
b) Otro Instrumento 2				0.00		0.00	0.00	0.00	0.00	0.00
c) Otro Instrumento 3				0.00		0.00	0.00	0.00	0.00	0.00
d) Otro Instrumento XX				0.00		0.00	0.00	0.00	0.00	0.00
C. Total de Obligaciones Diferentes de Financiamiento (C=A+B)				0.00		0.00	0.00	0.00	0.00	0.00


 MTR. MAURO LUGO IZAGUIRRE
 DIRECTOR GENERAL DE SIDI/FEN


 LIC. GABRIELA BEATRIZ RODRIGUEZ NAVARRETE
 SUBDIRECTORA GENERAL ADMINISTRATIVA

SISTEMA PARA EL DESARROLLO INTEGRAL DE LA FAMILIA DEL ESTADO DE NAYARIT (a)
CONSOLIDADO
Balance Presupuestario - LDF
Del 01 de Enero al 31 de Diciembre de 2021 (b)
(PESOS)


Concepto (c)	Estimado/ Aprobado (d)	Devengado	Recaudado/ Pagado
A. Ingresos Totales (A = A1+A2+A3)	441,881,742.49	425,775,435.76	406,043,734.72
A1. Ingresos de Libre Disposición	297,450,470.49	284,709,565.05	264,977,864.01
A2. Transferencias Federales Etiquetadas	144,431,272.00	141,065,870.71	141,065,870.71
A3. Financiamiento Neto	0.00	0.00	0.00
B. Egresos Presupuestarios¹ (B = B1+B2)	442,083,592.33	400,507,609.42	378,337,703.95
B1. Gasto No Etiquetado (sin incluir Amortización de la Deuda Pública)	297,652,320.33	259,444,090.18	237,274,184.71
B2. Gasto Etiquetado (sin incluir Amortización de la Deuda Pública)	144,431,272.00	141,063,519.24	141,063,519.24
C. Remanentes del Ejercicio Anterior (C = C1 + C2)		201,849.84	201,849.84
C1. Remanentes de Ingresos de Libre Disposición aplicados en el periodo		201,849.84	201,849.84
C2. Remanentes de Transferencias Federales Etiquetadas aplicados en el periodo		0.00	0.00
I. Balance Presupuestario (I = A - B + C)	-201,849.84	25,469,676.18	27,907,880.61
II. Balance Presupuestario sin Financiamiento Neto (II = I - A3)	-201,849.84	25,469,676.18	27,907,880.61
III. Balance Presupuestario sin Financiamiento Neto y sin Remanentes del Ejercicio Anterior (III = II - C)	-201,849.84	25,267,826.34	27,706,030.77


Concepto	Aprobado	Devengado	Pagado
E. Intereses, Comisiones y Gastos de la Deuda (E = E1+E2)	0.00	0.00	0.00
E1. Intereses, Comisiones y Gastos de la Deuda con Gasto No Etiquetado	0.00	0.00	0.00
E2. Intereses, Comisiones y Gastos de la Deuda con Gasto Etiquetado	0.00	0.00	0.00
IV. Balance Primario (IV = III - E)	-201,849.84	25,267,826.34	27,706,030.77

Concepto	Estimado/ Aprobado	Devengado	Recaudado/ Pagado
F. Financiamiento (F = F1 + F2)	0.00	0.00	0.00
F1. Financiamiento con Fuente de Pago de Ingresos de Libre Disposición	0.00	0.00	0.00
F2. Financiamiento con Fuente de Pago de Transferencias Federales Etiquetadas	0.00	0.00	0.00
G. Amortización de la Deuda (G = G1 + G2)	0.00	0.00	0.00
G1. Amortización de la Deuda Pública con Gasto No Etiquetado	0.00	0.00	0.00
G2. Amortización de la Deuda Pública con Gasto Etiquetado	0.00	0.00	0.00
A3. Financiamiento Neto (A3 = F - G)	0.00	0.00	0.00

Concepto	Estimado/ Aprobado	Devengado	Recaudado/ Pagado
A1. Ingresos de Libre Disposición	297,450,470.49	284,709,565.05	264,977,864.01
A3.1 Financiamiento Neto con Fuente de Pago de Ingresos de Libre Disposición (A3.1 = F1 - G1)	0.00	0.00	0.00
F1. Financiamiento con Fuente de Pago de Ingresos de Libre Disposición	0.00	0.00	0.00
G1. Amortización de la Deuda Pública con Gasto No Etiquetado	0.00	0.00	0.00
B1. Gasto No Etiquetado (sin incluir Amortización de la Deuda Pública)	297,652,320.33	259,444,090.18	237,274,184.71
C1. Remanentes de Ingresos de Libre Disposición aplicados en el periodo		201,849.84	201,849.84
V. Balance Presupuestario de Recursos Disponibles (V = A1 + A3.1 - B1 + C1)	-201,849.84	25,467,324.71	27,905,529.14
VI. Balance Presupuestario de Recursos Disponibles sin Financiamiento Neto (VI = V - A3.1)	-201,849.84	25,467,324.71	27,905,529.14

Concepto	Estimado/ Aprobado	Devengado	Recaudado/ Pagado
A2. Transferencias Federales Etiquetadas	144,431,272.00	141,065,870.71	141,065,870.71
A3.2 Financiamiento Neto con Fuente de Pago de Transferencias Federales Etiquetadas (A3.2 = F2 - G2)	0.00	0.00	0.00
F2. Financiamiento con Fuente de Pago de Transferencias Federales Etiquetadas	0.00	0.00	0.00
G2. Amortización de la Deuda Pública con Gasto Etiquetado	0.00	0.00	0.00
B2. Gasto Etiquetado (sin incluir Amortización de la Deuda Pública)	144,431,272.00	141,063,519.24	141,063,519.24
C2. Remanentes de Transferencias Federales Etiquetadas aplicados en el periodo		0.00	0.00
VII. Balance Presupuestario de Recursos Etiquetados (VII = A2 + A3.2 - B2 + C2)	0.00	2,351.47	2,351.47
VIII. Balance Presupuestario de Recursos Etiquetados sin Financiamiento Neto (VIII = VII - A3.2)	0.00	2,351.47	2,351.47


 Mtro. MAURO LUGO IZAGUIRRE
 DIRECTOR GENERAL DE SIDIFEN


 LIC. GABRIELA BEATRIZ RODRIGUEZ NAVARRETE
 SUBDIRECTORA GENERAL ADMINISTRATIVA

SISTEMA PARA EL DESARROLLO INTEGRAL DE LA FAMILIA DEL ESTADO DE NAYARIT (a)

CONSOLIDADO

Estado Analítico de Ingresos Detallado - LDF

Del 1 de Enero al 31 de Diciembre de 2021 (b)

(PESOS)

Concepto (c)	Ingreso					Diferencia (e)
	Estimado (d)	Ampliaciones/ (Reducciones)	Modificado	Devengado	Recaudado	
Ingresos de Libre Disposición						
A. Impuestos	0.00	0.00	0.00	0.00	0.00	0.00
B. Cuotas y Aportaciones de Seguridad Social	0.00	0.00	0.00	0.00	0.00	0.00
C. Contribuciones de Mejoras	0.00	0.00	0.00	0.00	0.00	0.00
D. Derechos	0.00	0.00	0.00	0.00	0.00	0.00
E. Productos	0.00	0.00	0.00	0.00	0.00	0.00
F. Aprovecharfientos	0.00	0.00	0.00	0.00	0.00	0.00
G. Ingresos por Ventas de Bienes y Servicios	9,970,775.00	-83,520.00	9,887,255.00	5,879,029.29	5,879,029.29	-4,091,745.71
H. Participaciones	0.00	0.00	0.00	0.00	0.00	0.00
(H=h1+h2+h3+h4+h5+h6+h7+h8+h9+h10+h11)						
h1) Fondo General de Participaciones	0.00	0.00	0.00	0.00	0.00	0.00
h2) Fondo de Fomento Municipal	0.00	0.00	0.00	0.00	0.00	0.00
h3) Fondo de Fiscalización y Recaudación	0.00	0.00	0.00	0.00	0.00	0.00
h4) Fondo de Compensación	0.00	0.00	0.00	0.00	0.00	0.00
h5) Fondo de Extracción de Hidrocarburos	0.00	0.00	0.00	0.00	0.00	0.00
h6) Impuesto Especial Sobre Producción y Servicios	0.00	0.00	0.00	0.00	0.00	0.00
h7) 0.136% de la Recaudación Federal Participable	0.00	0.00	0.00	0.00	0.00	0.00
h8) 3.17% Sobre Extracción de Petróleo	0.00	0.00	0.00	0.00	0.00	0.00
h9) Gasolinas y Diésel	0.00	0.00	0.00	0.00	0.00	0.00
h10) Fondo del Impuesto Sobre la Renta	0.00	0.00	0.00	0.00	0.00	0.00
h11) Fondo de Estabilización de los Ingresos de las Entidades Federativas	0.00	0.00	0.00	0.00	0.00	0.00
I. Incentivos Derivados de la Colaboración Fiscal (I=i1+i2+i3+i4+i5)	0.00	0.00	0.00	0.00	0.00	0.00
i1) Tenencia o Uso de Vehículos	0.00	0.00	0.00	0.00	0.00	0.00
i2) Fondo de Compensación ISAN	0.00	0.00	0.00	0.00	0.00	0.00
i3) Impuesto Sobre Automóviles Nuevos	0.00	0.00	0.00	0.00	0.00	0.00
i4) Fondo de Compensación de Repecos-Intermedios	0.00	0.00	0.00	0.00	0.00	0.00
i5) Otros Incentivos Económicos	0.00	0.00	0.00	0.00	0.00	0.00
J. Transferencias	287,479,695.49	76,885,670.09	364,365,365.58	278,830,535.76	259,098,834.72	-28,380,860.77
K. Convenios	0.00	0.00	0.00	0.00	0.00	0.00
k1) Otros Convenios y Subsidios	0.00	0.00	0.00	0.00	0.00	0.00
L. Otros Ingresos de Libre Disposición (L=l1+l2)	0.00	0.00	0.00	0.00	0.00	0.00
l1) Participaciones en Ingresos Locales	0.00	0.00	0.00	0.00	0.00	0.00
l2) Otros Ingresos de Libre Disposición	0.00	0.00	0.00	0.00	0.00	0.00
I. Total de Ingresos de Libre Disposición (I=A+B+C+D+E+F+G+H+I+J+K+L)	297,450,470.49	76,802,150.09	374,252,620.58	284,709,565.05	264,977,864.01	-32,472,806.48
Ingresos Excedentes de Ingresos de Libre Disposición						
Transferencias Federales Etiquetadas						
A. Aportaciones (A=a1+a2+a3+a4+a5+a6+a7+a8)	139,735,548.00	83,520.00	139,819,068.00	139,819,068.00	139,819,068.00	83,520.00
a1) Fondo de Aportaciones para la Nómina Educativa y Gasto Operativo	0.00	0.00	0.00	0.00	0.00	0.00
a2) Fondo de Aportaciones para los Servicios de Salud	0.00	0.00	0.00	0.00	0.00	0.00
a3) Fondo de Aportaciones para la Infraestructura Social	0.00	0.00	0.00	0.00	0.00	0.00
a4) Fondo de Aportaciones para el Fortalecimiento de los Municipios y de las Demarcaciones Territoriales del Distrito Federal	0.00	0.00	0.00	0.00	0.00	0.00
a5) Fondo de Aportaciones Múltiples	139,735,548.00	83,520.00	139,819,068.00	139,819,068.00	139,819,068.00	83,520.00
a6) Fondo de Aportaciones para la Educación Tecnológica y de Adultos	0.00	0.00	0.00	0.00	0.00	0.00
a7) Fondo de Aportaciones para la Seguridad Pública de los Estados y del Distrito Federal	0.00	0.00	0.00	0.00	0.00	0.00
a8) Fondo de Aportaciones para el Fortalecimiento de las Entidades Federativas	0.00	0.00	0.00	0.00	0.00	0.00
B. Convenios (B=b1+b2+b3+b4)	4,695,724.00	1,246,802.71	5,942,526.71	1,246,802.71	1,246,802.71	-3,448,921.29
b1) Convenios de Protección Social en Salud	0.00	0.00	0.00	0.00	0.00	0.00
b2) Convenios de Descentralización	0.00	0.00	0.00	0.00	0.00	0.00
b3) Convenios de Reasignación	0.00	0.00	0.00	0.00	0.00	0.00
b4) Otros Convenios y Subsidios	4,695,724.00	1,246,802.71	5,942,526.71	1,246,802.71	1,246,802.71	-3,448,921.29
C. Fondos Distintos de Aportaciones (C=c1+c2)	0.00	0.00	0.00	0.00	0.00	0.00
c1) Fondo para Entidades Federativas y Municipios Productores de Hidrocarburos	0.00	0.00	0.00	0.00	0.00	0.00
c2) Fondo Minero	0.00	0.00	0.00	0.00	0.00	0.00
D. Transferencias, Subsidios y Subvenciones, y Pensiones y Jubilaciones	0.00	0.00	0.00	0.00	0.00	0.00

SISTEMA PARA EL DESARROLLO INTEGRAL DE LA FAMILIA DEL ESTADO DE NAYARIT (a)
CONSOLIDADO
 Estado Analítico de Ingresos Detallado - LDF
 Del 1 de Enero al 31 de Diciembre de 2021 (b)
 (PESOS)

Concepto (c)	Ingreso					Diferencia (e)
	Estimado (d)	Ampliaciones/ (Reducciones)	Modificado	Devengado	Recaudado	
E. Otras Transferencias Federales Etiquetadas	0.00	0.00	0.00	0.00	0.00	0.00
II. Total de Transferencias Federales Etiquetadas (II = A + B + C + D + E)	144,431,272.00	1,330,322.71	145,761,594.71	141,065,870.71	141,065,870.71	-3,365,401.29
III. Ingresos Derivados de Financiamientos (III = A)	0.00	0.00	0.00	0.00	0.00	0.00
A. Ingresos Derivados de Financiamientos	0.00	0.00	0.00	0.00	0.00	0.00
IV. Total de Ingresos (IV = I + II + III)	441,881,742.49	78,132,472.80	520,014,215.29	425,775,435.76	406,043,734.72	-35,838,007.77
Datos Informativos						
1. Ingresos Derivados de Financiamientos con Fuente de Pago de Ingresos de Libre Disposición	0.00	0.00	0.00	0.00	0.00	0.00
2. Ingresos Derivados de Financiamientos con Fuente de Pago de Transferencias Federales Etiquetadas	0.00	0.00	0.00	0.00	0.00	0.00
3. Ingresos Derivados de Financiamientos (3 = 1 + 2)	0.00	0.00	0.00	0.00	0.00	0.00


 MTRO. MAURO LUGO IZAGUIRRE
 DIRECTOR GENERAL DE SIFEN


 LIC. GABRIELA BEATRIZ RODRIGUEZ NAVARRETE
 SUBDIRECTORA GENERAL ADMINISTRATIVA


SISTEMA PARA EL DESARROLLO INTEGRAL DE LA FAMILIA DEL ESTADO DE NAYARIT (a)
CONSOLIDADO
 Estado Analítico del Ejercicio del Presupuesto de Egresos Detallado - LDF
 Clasificación Funcional (Finalidad y Función)
 Del 1 de Enero al 31 de Diciembre de 2021 (b)
 (PESOS)

Concepto (c)	Egresos					Subejercicio (e)
	Aprobado (d)	Ampliaciones/ (Reducciones)	Modificado	Devengado	Pagado	
I. Gasto No Etiquetado (I=A+B+C+D)	297,652,320.33	74,754,530.97	372,406,851.30	259,444,090.18	237,274,184.71	112,962,761.12
A. Gobierno (A=a1+a2+a3+a4+a5+a6+a7+a8)	0.00	0.00	0.00	0.00	0.00	0.00
a1) Legislación	0.00	0.00	0.00	0.00	0.00	0.00
a2) Justicia	0.00	0.00	0.00	0.00	0.00	0.00
a3) Coordinación de la Política de Gobierno	0.00	0.00	0.00	0.00	0.00	0.00
a4) Relaciones Exteriores	0.00	0.00	0.00	0.00	0.00	0.00
a5) Asuntos Financieros y Hacendarios	0.00	0.00	0.00	0.00	0.00	0.00
a6) Seguridad Nacional	0.00	0.00	0.00	0.00	0.00	0.00
a7) Asuntos de Orden Público y de Seguridad Interior	0.00	0.00	0.00	0.00	0.00	0.00
a8) Otros Servicios Generales	0.00	0.00	0.00	0.00	0.00	0.00
B. Desarrollo Social (B=b1+b2+b3+b4+b5+b6+b7)	297,652,320.33	74,754,530.97	372,406,851.30	259,444,090.18	237,274,184.71	112,962,761.12
b1) Protección Ambiental	0.00	0.00	0.00	0.00	0.00	0.00
b2) Vivienda y Servicios a la Comunidad	0.00	0.00	0.00	0.00	0.00	0.00
b3) Salud	0.00	0.00	0.00	0.00	0.00	0.00
b4) Recreación, Cultura y Otras Manifestaciones Sociales	0.00	0.00	0.00	0.00	0.00	0.00
b5) Educación	0.00	0.00	0.00	0.00	0.00	0.00
b6) Protección Social	297,652,320.33	74,754,530.97	372,406,851.30	259,444,090.18	237,274,184.71	112,962,761.12
b7) Otros Asuntos Sociales	0.00	0.00	0.00	0.00	0.00	0.00
C. Desarrollo Económico (C=c1+c2+c3+c4+c5+c6+c7+c8+c9)	0.00	0.00	0.00	0.00	0.00	0.00
c1) Asuntos Económicos, Comerciales y Laborales en General	0.00	0.00	0.00	0.00	0.00	0.00
c2) Agropecuaria, Silvicultura, Pesca y Caza	0.00	0.00	0.00	0.00	0.00	0.00
c3) Combustibles y Energía	0.00	0.00	0.00	0.00	0.00	0.00
c4) Minería, Manufacturas y Construcción	0.00	0.00	0.00	0.00	0.00	0.00
c5) Transporte	0.00	0.00	0.00	0.00	0.00	0.00
c6) Comunicaciones	0.00	0.00	0.00	0.00	0.00	0.00
c7) Turismo	0.00	0.00	0.00	0.00	0.00	0.00
c8) Ciencia, Tecnología e Innovación	0.00	0.00	0.00	0.00	0.00	0.00
c9) Otras Industrias y Otros Asuntos Económicos	0.00	0.00	0.00	0.00	0.00	0.00
D. Otras No Clasificadas en Funciones Anteriores (D=d1+d2+d3+d4)	0.00	0.00	0.00	0.00	0.00	0.00
d1) Transacciones de la Deuda Pública / Costo Financiero de la Deuda	0.00	0.00	0.00	0.00	0.00	0.00
d2) Transferencias, Participaciones y Aportaciones Entre Diferentes Niveles y Ordenes de Gobierno	0.00	0.00	0.00	0.00	0.00	0.00
d3) Sanearamiento del Sistema Financiero	0.00	0.00	0.00	0.00	0.00	0.00
d4) Adeudos de Ejercicios Fiscales Anteriores	0.00	0.00	0.00	0.00	0.00	0.00
II. Gasto Etiquetado (II=A+B+C+D)	144,431,272.00	1,330,322.71	145,761,594.71	141,063,519.24	141,063,519.24	4,698,075.47
A. Gobierno (A=a1+a2+a3+a4+a5+a6+a7+a8)	0.00	0.00	0.00	0.00	0.00	0.00
a1) Legislación	0.00	0.00	0.00	0.00	0.00	0.00
a2) Justicia	0.00	0.00	0.00	0.00	0.00	0.00
a3) Coordinación de la Política de Gobierno	0.00	0.00	0.00	0.00	0.00	0.00
a4) Relaciones Exteriores	0.00	0.00	0.00	0.00	0.00	0.00
a5) Asuntos Financieros y Hacendarios	0.00	0.00	0.00	0.00	0.00	0.00
a6) Seguridad Nacional	0.00	0.00	0.00	0.00	0.00	0.00
a7) Asuntos de Orden Público y de Seguridad Interior	0.00	0.00	0.00	0.00	0.00	0.00
a8) Otros Servicios Generales	0.00	0.00	0.00	0.00	0.00	0.00
B. Desarrollo Social (B=b1+b2+b3+b4+b5+b6+b7)	144,431,272.00	1,330,322.71	145,761,594.71	141,063,519.24	141,063,519.24	4,698,075.47
b1) Protección Ambiental	0.00	0.00	0.00	0.00	0.00	0.00
b2) Vivienda y Servicios a la Comunidad	0.00	0.00	0.00	0.00	0.00	0.00
b3) Salud	0.00	0.00	0.00	0.00	0.00	0.00
b4) Recreación, Cultura y Otras Manifestaciones Sociales	0.00	0.00	0.00	0.00	0.00	0.00
b5) Educación	0.00	0.00	0.00	0.00	0.00	0.00
b6) Protección Social	144,431,272.00	1,330,322.71	145,761,594.71	141,063,519.24	141,063,519.24	4,698,075.47
b7) Otros Asuntos Sociales	0.00	0.00	0.00	0.00	0.00	0.00
C. Desarrollo Económico (C=c1+c2+c3+c4+c5+c6+c7+c8+c9)	0.00	0.00	0.00	0.00	0.00	0.00
c1) Asuntos Económicos, Comerciales y Laborales en General	0.00	0.00	0.00	0.00	0.00	0.00
c2) Agropecuaria, Silvicultura, Pesca y Caza	0.00	0.00	0.00	0.00	0.00	0.00
c3) Combustibles y Energía	0.00	0.00	0.00	0.00	0.00	0.00
c4) Minería, Manufacturas y Construcción	0.00	0.00	0.00	0.00	0.00	0.00
c5) Transporte	0.00	0.00	0.00	0.00	0.00	0.00
c6) Comunicaciones	0.00	0.00	0.00	0.00	0.00	0.00
c7) Turismo	0.00	0.00	0.00	0.00	0.00	0.00
c8) Ciencia, Tecnología e Innovación	0.00	0.00	0.00	0.00	0.00	0.00
c9) Otras Industrias y Otros Asuntos Económicos	0.00	0.00	0.00	0.00	0.00	0.00

SISTEMA PARA EL DESARROLLO INTEGRAL DE LA FAMILIA DEL ESTADO DE NAYARIT (a)
 CONSOLIDADO
 Estado Analítico del Ejercicio del Presupuesto de Egresos Detallado - LDF
 Clasificación Funcional (Finalidad y Función)
 Del 1 de Enero al 31 de Diciembre de 2021 (b)
 (PESOS)

Concepto (c)	Egresos					Subejercicio (e)
	Aprobado (d)	Ampliaciones/ (Reducciones)	Modificado	Devengado	Pagado	
D. Otras No Clasificadas en Funciones Anteriores (D=d1+d2+d3+d4)	0.00	0.00	0.00	0.00	0.00	0.00
d1) Transacciones de la Deuda Publica / Costo Financiero de la Deuda	0.00	0.00	0.00	0.00	0.00	0.00
d2) Transferencias, Participaciones y Aportaciones Entre Diferentes Niveles y Ordenes de Gobierno	0.00	0.00	0.00	0.00	0.00	0.00
d3) Saneamiento del Sistema Financiero	0.00	0.00	0.00	0.00	0.00	0.00
d4) Adeudos de Ejercicios Fiscales Anteriores	0.00	0.00	0.00	0.00	0.00	0.00
III. Total de Egresos (III = I + II)	442,083,592.33	76,084,853.68	518,168,446.01	400,507,609.42	378,337,703.95	= 117,660,836.59


 MRO. MAURO LUGO IZAGUIRRE
 DIRECTOR GENERAL DE SIFIFEN


 LIC. GABRIELA BEATRIZ RODRIGUEZ NAVARRETE
 SUBDIRECTORA GENERAL ADMINISTRATIVA

SISTEMA PARA EL DESARROLLO INTEGRAL DE LA FAMILIA DEL ESTADO DE NAYARIT (a)
CONSOLIDADO
Estado Analítico del Ejercicio del Presupuesto de Egresos Detallado - LDF
Clasificación de Servicios Personales por Categoría
Del 1 de Enero al 31 de Diciembre de 2021 (b)
(PESOS)

Concepto (c)	Egresos					Subejercicio (e)
	Aprobado (d)	Ampliaciones/ (Reducciones)	Modificado	Devengado	Pagado	
I. Gasto No Etiquetado (I=A+B+C+D+E+F)	187,103,089.44	63,992,248.09	251,095,337.53	230,729,284.07	208,817,936.22	20,366,053.46
A. Personal Administrativo y de Servicio Público	187,103,089.44	63,992,248.09	251,095,337.53	230,729,284.07	208,817,936.22	20,366,053.46
B. Magisterio	0.00	0.00	0.00	0.00	0.00	0.00
C. Servicios de Salud (C=c1+c2)	0.00	0.00	0.00	0.00	0.00	0.00
c1) Personal Administrativo	0.00	0.00	0.00	0.00	0.00	0.00
c2) Personal Médico, Paramédico y afin	0.00	0.00	0.00	0.00	0.00	0.00
D. Seguridad Pública	0.00	0.00	0.00	0.00	0.00	0.00
E. Gastos asociados a la implementación de nuevas leyes federales o reformas a las mismas (E = e1 + e2)	0.00	0.00	0.00	0.00	0.00	0.00
e1) Nombre del Programa o Ley 1	0.00	0.00	0.00	0.00	0.00	0.00
e2) Nombre del Programa o Ley 2	0.00	0.00	0.00	0.00	0.00	0.00
F. Sentencias laborales definitivas	0.00	0.00	0.00	0.00	0.00	0.00
II. Gasto Etiquetado (II=A+B+C+D+E+F)	0.00	0.00	0.00	0.00	0.00	0.00
A. Personal Administrativo y de Servicio Público	0.00	0.00	0.00	0.00	0.00	0.00
B. Magisterio	0.00	0.00	0.00	0.00	0.00	0.00
C. Servicios de Salud (C=c1+c2)	0.00	0.00	0.00	0.00	0.00	0.00
c1) Personal Administrativo	0.00	0.00	0.00	0.00	0.00	0.00
c2) Personal Médico, Paramédico y afin	0.00	0.00	0.00	0.00	0.00	0.00
D. Seguridad Pública	0.00	0.00	0.00	0.00	0.00	0.00
E. Gastos asociados a la implementación de nuevas leyes federales o reformas a las mismas (E = e1 + e2)	0.00	0.00	0.00	0.00	0.00	0.00
e1) Nombre del Programa o Ley 1	0.00	0.00	0.00	0.00	0.00	0.00
e2) Nombre del Programa o Ley 2	0.00	0.00	0.00	0.00	0.00	0.00
F. Sentencias laborales definitivas	0.00	0.00	0.00	0.00	0.00	0.00
III. Total del Gasto en Servicios Personales (III = I + II)	187,103,089.44	63,992,248.09	251,095,337.53	230,729,284.07	208,817,936.22	20,366,053.46


 MTR. MAURO LUGO IZAGUIRRE
 DIRECTOR GENERAL DE SIDIFEN


 LIC. GABRIELA BEATRIZ RODRIGUEZ NAVARRETE
 SUBDIRECTORA GENERAL ADMINISTRATIVA

CUENTA PÚBLICA 2021
SISTEMA PARA EL DESARROLLO INTEGRAL DE LA FAMILIA DEL ESTADO DE NAYARIT. /CONSOLIDADO
 Guía de Cumplimiento de la Ley de Disciplina Financiera de las Entidades Federativas y Municipios
 Del 1 de enero al 31 de diciembre de 2021 (b)

Indicadores de Observancia (c)	Implementación		Resultado		Fundamento (h)	Comentarios (i)
	SI	NO	Monto o valor (f)	Unidad (pesos/corrientes) (g)		
	Mecanismo de Verificación (d)	Fecha estimada de cumplimiento (e)				
INDICADORES PRESUPUESTARIOS						
A. INDICADORES CUANTITATIVOS						
1 Balance Presupuestario Sostenible (j)						
a. Propuesto	SI	Iniciativa de Ley de Ingresos y Proyecto de Presupuesto de Egresos		201,849.84	pesos	Art. 6 y 19 de la LDF
b. Aprobado	SI	Ley de Ingresos y Presupuesto de Egresos		201,849.84	pesos	Art. 6 y 19 de la LDF
c. Ejercido	SI	Cuenta Pública / Formato 4 LDF		27,907,880.61	pesos	Art. 6 y 19 de la LDF
2 Balance Presupuestario de Recursos Disponibles Sostenible (k)						
a. Propuesto	SI	Iniciativa de Ley de Ingresos y Proyecto de Presupuesto de Egresos		-201,849.84	pesos	Art. 6 y 19 de la LDF
b. Aprobado	SI	Ley de Ingresos y Presupuesto de Egresos		201,849.84	pesos	Art. 6 y 19 de la LDF
c. Ejercido	SI	Cuenta Pública / Formato 4 LDF		27,905,529.14	pesos	Art. 6 y 19 de la LDF
3 Financiamiento Neto dentro del Techo de Financiamiento Neto (l)						
a. Propuesto	N.A.	Iniciativa de Ley de Ingresos		N.A.	pesos	Art. 6, 19 y 46 de la LDF
b. Aprobado	N.A.	Ley de Ingresos		N.A.	pesos	Art. 6, 19 y 46 de la LDF
c. Ejercido	N.A.	Cuenta Pública / Formato 4 LDF		N.A.	pesos	Art. 6, 19 y 46 de la LDF
4 Recursos destinados a la atención de desastres naturales						
a. Asignación al fideicomiso para desastres naturales (m)						
a.1 Aprobado	N.A.	Reporte Trím. Formato 6 a)		N.A.	pesos	Art. 9 de la LDF
a.2 Pagado	N.A.	Cuenta Pública / Formato 6 a)		N.A.	pesos	Art. 9 de la LDF
b. Aportación promedio realizada por la Entidad Federativa durante los 5 ejercicios previos, para infraestructura dañada por desastres naturales (n)	N.A.	Autorizaciones de recursos aprobados por el FONDEN		N.A.	pesos	Art. 9 de la LDF
c. Saldo del fideicomiso para desastres naturales (o)	N.A.	Cuenta Pública / Auxiliar de Cuentas		N.A.	pesos	Art. 9 de la LDF
d. Costo promedio de los últimos 5 ejercicios de la reconstrucción de infraestructura dañada por desastres naturales (p)	N.A.	Autorizaciones de recursos aprobados por el FONDEN		N.A.	pesos	Art. 9 de la LDF
5 Techo para servicios personales (q)						
a. Asignación en el Presupuesto de Egresos	SI	Reporte Trím. Formato 6 d)		251,096,337.53	pesos	Art. 10 y 21 de la LDF
b. Ejercido	SI	Reporte Trím. Formato 6 d)		208,817,936.22	pesos	Art. 13 fracc. V y 21 de la LDF
6 Previsiones de gasto para compromisos de pago derivados de APPs (r)						
a. Asignación en el Presupuesto de Egresos	N.A.	Presupuesto de Egresos		N.A.	pesos	Art. 11 y 21 de la LDF
7 Techo de ADEFAS para el ejercicio fiscal (s)						
a. Propuesto	N.A.	Proyecto de Presupuesto de Egresos		N.A.	pesos	Art. 12 y 20 de la LDF
b. Aprobado	N.A.	Reporte Trím. Formato 6 a)		N.A.	pesos	Art. 12 y 20 de la LDF
c. Ejercido	N.A.	Cuenta Pública / Formato 6 a)		N.A.	pesos	Art. 12 y 20 de la LDF
B. INDICADORES CUALITATIVOS						
1 Iniciativa de Ley de Ingresos y Proyecto de Presupuesto de Egresos						
a. Objetivos anuales, estrategias y metas para el ejercicio fiscal (t)	N.A.	Iniciativa de Ley de Ingresos y Proyecto de Presupuesto de Egresos				Art. 5 y 18 de la LDF
b. Proyecciones de ejercicios posteriores (u)	N.A.	Iniciativa de Ley de Ingresos y Proyecto de Presupuesto de Egresos / Formatos 7 a) y b)				Art. 5 y 18 de la LDF
c. Descripción de riesgos relevantes y propuestas de acción para enfrentarlos (v)	N.A.	Iniciativa de Ley de Ingresos y Proyecto de Presupuesto de Egresos				Art. 5 y 18 de la LDF
d. Resultados de ejercicios fiscales anteriores y el ejercicio fiscal en cuestión (w)	N.A.	Iniciativa de Ley de Ingresos y Proyecto de Presupuesto de Egresos / Formatos 7 c) y d)				Art. 5 y 18 de la LDF
e. Estudio actuarial de las pensiones de sus trabajadores (x)	N.A.	Proyecto de Presupuesto de Egresos / Formato 8				Art. 5 y 18 de la LDF
2 Balance Presupuestario de Recursos Disponibles, en caso de ser negativo						
a. Razones excepcionales que justifiquen el Balance Presupuestario de Recursos Disponibles negativo (y)	SI	Iniciativa de Ley de Ingresos o Proyecto de Presupuesto de Egresos				Art. 6 y 19 de la LDF
b. Fuente de recursos para cubrir el Balance Presupuestario de Recursos Disponibles negativo (z)	SI	Iniciativa de Ley de Ingresos o Proyecto de Presupuesto de Egresos				Art. 6 y 19 de la LDF
c. Número de ejercicios fiscales y acciones necesarias para cubrir el Balance Presupuestario de Recursos Disponibles negativo (aa)	SI	Iniciativa de Ley de Ingresos o Proyecto de Presupuesto de Egresos				Art. 6 y 19 de la LDF
d. Informes Trimestrales sobre el avance de las acciones para recuperar el Balance Presupuestario de Recursos Disponibles (bb)	SI	Reporte Trím. y Cuenta Pública				Art. 6 y 19 de la LDF
3 Servicios Personales						
a. Remuneraciones de los servidores públicos (cc)	N.A.	Proyecto de Presupuesto				Art. 10 y 21 de la LDF
b. Previsiones salariales y económicas para cubrir incrementos salariales, creación de plazas y otros (dd)	N.A.	Proyecto de Presupuesto				Art. 10 y 21 de la LDF
INDICADORES DEL EJERCICIO PRESUPUESTARIO						
A. INDICADORES CUANTITATIVOS						
1 Ingresos Excedentes derivados de Ingresos de Libre Disposición						
a. Monto de Ingresos Excedentes derivados de ILD (ee)	SI	Cuenta Pública / Formato 5		-32,472,606.48	pesos	Art. 14 y 21 de la LDF
b. Monto de Ingresos Excedentes derivados de ILD destinados al fin del A.14, fracción I de la LDF (ff)	N.A.	Cuenta Pública		N.A.	pesos	Art. 14 y 21 de la LDF
c. Monto de Ingresos Excedentes derivados de ILD destinados al fin del A.14, fracción II, a) de la LDF (gg)	N.A.	Cuenta Pública		N.A.	pesos	Art. 14 y 21 de la LDF
d. Monto de Ingresos Excedentes derivados de ILD destinados al fin del A.14, fracción II, b) de la LDF (hh)	N.A.	Cuenta Pública		N.A.	pesos	Art. 14 y 21 de la LDF
e. Monto de Ingresos Excedentes derivados de ILD destinados al fin del artículo noveno transitorio de la LDF (ii)	N.A.			N.A.	pesos	Art. Noveno Transitorio de la LDF
B. INDICADORES CUALITATIVOS						

Handwritten signature

1	Análisis Costo-Beneficio para programas o proyectos de inversión mayores a 10 millones de UDIS (j)	N.A.	Página de Internet de la Secretaría de Finanzas o Tesorería Municipal				Art. 13 frac. III y 21 de la LDF
2	Análisis de conveniencia y análisis de transferencia de riesgos de los proyectos APPs (k)	N.A.	Página de Internet de la Secretaría de Finanzas o Tesorería Municipal				Art. 13 frac. III y 21 de la LDF
3	Identificación de población objetivo, destino y temporalidad de subsidios (l)	N.A.	Página de Internet de la Secretaría de Finanzas o Tesorería Municipal				Art. 13 frac. VII y 21 de la LDF
INDICADORES DE DEUDA PÚBLICA							
A. INDICADORES CUANTITATIVOS							
1	Obligaciones a Corto Plazo						
a.	Límite de Obligaciones a Corto Plazo (mm)	N.A.			N.A.	pesos	Art. 30 frac. I de la LDF
b.	Obligaciones a Corto Plazo (nn)	N.A.			N.A.	pesos	Art. 30 frac. I de la LDF


 MTR. MAURO LUGO IZAGUIRRE
 DIRECTOR GENERAL DEL SIDIFEN


 LIC. GABRIELA BEATRIZ RODRIGUEZ NAVARRETE
 SUBDIRECTORA GENERAL ADMINISTRATIVA DEL SIDIFEN



Nayarit
NUESTRO ORGULLO Y COMPROMISO



DIF
NAYARIT
SONOS EL CORAZÓN DE TU GOBIERNO

CUENTA PÚBLICA 2021 SISTEMA PARA EL DESARROLLO INTEGRAL DE LA FAMILIA DEL ESTADO DE NAYARIT.

INTRODUCCION

¿Qué es el Sistema para el Desarrollo Integral de la Familia del Estado de Nayarit?

El día 01 de Noviembre de 1986, fue publicada la Ley Sobre el Sistema Estatal de Asistencia Social para el Estado de Nayarit, en el periódico oficial "El Estado de Nayarit".

La Ley del Sistema de Asistencia Social para el Estado de Nayarit, contempla un Organismo Público Descentralizado, con personalidad jurídica y patrimonio propio, denominado "Sistema para el Desarrollo Integral de la Familia del Estado de Nayarit", el cual funge como regulador de la prestación de los servicios de Asistencia social que establece la Ley de Salud del Estado de Nayarit y coordina el acceso a los mismo, garantizando la concurrencia y colaboración del Gobierno Federal, Gobierno Estatal y Municipal, así como la participación de los sectores social y privado. Según la distribución de competencias que establece la Ley General de Salud y la Ley Sobre el Sistema Nacional de Asistencia Social.

¿Qué hacemos?

Promovemos la igualdad de oportunidades para el desarrollo de las personas, la familia y comunidad, en situaciones de riesgo o vulnerabilidad.





Nayarit
NUESTRO ORGULLO Y COMPROMISO



Proporciona los servicios de asistencia social, encaminados al desarrollo integral de la familia, entendida éste como la célula de la sociedad que provee a sus miembros de los elementos que requieren en las diversas circunstancias de su desarrollo y, también a apoyar en su formación, subsistencia y desarrollo a individuos con carencias familiares esenciales no superables en forma autónoma por ello.

Estructura orgánica.

La estructura orgánica del Sistema para el Desarrollo Integral de la Familia. Proviene de su reglamento internos y los emitidos por el Sistema Nacional DIF, se Busca fortalecer su funcionamiento, además de brindar un mejor servicio que abone a la calidad de su vida de la población objetivo.

Población Objetivo.

- I. Menores en estado de abandono, desamparo, desnutrición o sujetos a maltrato;
- II. Menores infractores, en cuanto a su readaptación e incorporación a la sociedad y sin menoscabo de lo que establezca la legislación penal o los reglamentos aplicables;
- III. Alcoholismo, fármaco dependiente o individuos en condiciones de vagancia;
- IV. Mujeres en período de gestión o lactancia;
- V. Ancianos en desamparo, incapacidad, marginación o sujetos a maltrato;





- VI. Discapacitados por causas de ceguera, debilidad visual, sordera, mudez, alteración de sistema neuro –músculo-esquelético-, deficiencias mentales, problemas de lenguaje y otras deficiencias;
- VII. Indigentes;
- VIII. Personas que por su extrema ignorancia requieran de servicios asistenciales;
- IX. Víctimas de comisión de delitos en estado de abandono;
- X. Familiares que dependen económicamente de quienes se encuentren detenidos por causas penales y que queden en estado de abandono;
- XI. Habitantes del medio rural o urbano marginados que carezcan de lo indispensable para su subsistencia y (sic);
- XII. Personales afectadas por desastres;
- XIII. Víctimas de la violencia intrafamiliar; y
- XIV. Todas aquellas personas que se encuentren en las condiciones y circunstancias similares a las descritas en las fracciones anteriores.

MTRO. MAURO LUGO IZAGUIRRE
DIRECTOR GENERAL

LIC. GABRIELA BEATRIZ RODRIGUEZ NAVARRETE
SUBDIRECTORA GENERAL ADMINISTRATIVA





Nayarit
NUESTRO ORGULLO Y COMPROMISO



SISTEMA PARA EL DESARROLLO INTEGRAL DE LA FAMILIA DEL ESTADO DE NAYARIT CUENTA PUBLICA 2021

INDICE

A).- INTRODUCCIÓN

B) .- CONTENIDO

I. Información Contable

- a) Estado de Situación Financiera;
- b) Estado de Actividades;
- c) Estado de Variación en la Hacienda Pública;
- d) Estado de Cambios en la Situación Financiera;
- e) Estado de Flujos de efectivo;
- f) Estado analítico del Activo;
- g) Estado Analítico de la Deuda;
- h) Informes sobre Pasivos Contingentes
- i) Notas a los Estados Financieros

- Notas de desglose
- Notas de memoria (cuentas de orden)
- Notas de gestión administrativa

II. Información Presupuestaria

- a) Estado Analítico de Ingresos
 - Por Rubro de Ingresos
 - Por fuente de financiamiento
- b) Estado Analítico del Ejercicio del presupuesto de Egresos
 - Clasificador por Objeto del Gasto (Capítulo y Concepto)
 - Clasificación Económica (Por tipo de Gasto)
 - Clasificación Administrativa
 - Clasificación Funcional (Finalidad y Función)
- c) Endeudamiento neto.
- d) Intereses de la deuda
- e) Flujo de Fondos

III. Información Programática





Nayarit
NUESTRO ORGULLO Y COMPROMISO



- a) Gasto por categoría Programática
- b) Programas y Proyectos de Inversión
- c) Indicadores de Resultados

C).- ANEXOS

- a) Relación de Bienes Muebles que componen el Patrimonio
- b) Relación de bienes Inmuebles que componen el Patrimonio
- c) Relación de Cuentas Bancarias productivas específicas
- d) Relación de esquemas bursátiles y de coberturas financieras
- e) Información adicional que dispongan otras leyes

D).- FORMATOS DE LA LEY DE DISCIPLINA FINANCIERA

- a) Formato 1 Estado de Situación Financiera Detallado- LDF
- b) Formato 2 Informe analítica de la Deuda Publica y Otros Pasivos-LDF
- c) Formato 3 Informe analítico de Obligaciones diferentes de financiamiento-LDF
- d) Formato 4 Balance Presupuestario-LDF
- e) Formato 5 Estado analítico de Ingresos Detallado-LDF
- f) Formato 6 Estado analítico del ejercicio del presupuesto de egresos detallado-LDF
 - Formato 6a).- Clasificación por objeto del gasto
 - Formato 6b).- Clasificación administrativa
 - Formato 6c).- Clasificación funcional
 - Formato 6d).- Clasificación de servicios personales por categoría.

G).- GUÍA DE CUMPLIMIENTO DE LA LEY DE DISCIPLINA FINANCIERA DE LAS ENTIDADES FEDERATIVAS Y MUNICIPIOS.

REQUERIMIENTOS ADICIONALES

- A) Estado de flujo operacional anual
- B) Balanza de comprobación anual
- C) CD Respaldo de las base de datos

[Handwritten signature]
[Handwritten signature]



Cuenta Pública 2021
 SISTEMA PARA EL DESARROLLO INTEGRAL DE LA FAMILIA DEL ESTADO DE NAYARIT
 Estado de Situación Financiera
 Al 31 de Diciembre de 2021 y 2020
 (Pesos)

CONCEPTO	Año		CONCEPTO	Año	
	2021	2020		2021	2020
ACTIVO			PASIVO		
<i>Activo Circulante</i>			<i>Pasivo Circulante</i>		
Efectivo y Equivalentes	12,193,736.91	9,712,511.28	Cuentas por Pagar a Corto Plazo	37,684,569.82	66,570,500.17
Derechos a Recibir Efectivo o Equivalentes	53,536,083.53	56,053,632.35	Documentos por Pagar a Corto Plazo	0.00	0.00
Derechos a Recibir Bienes o Servicios	95,364.41	95,364.41	Porción a Corto Plazo de la Deuda Pública a Largo Plazo	0.00	0.00
Inventarios	0.00	0.00	Títulos y Valores a Corto Plazo	0.00	0.00
Almacenes	4,090,190.67	4,090,190.67	Pasivos Diferidos a Corto Plazo	0.00	0.00
Estimación por Pérdida o Deterioro de Activos Circulantes	0.00	0.00	Fondos y Bienes de Terceros en Garantía y/o Administración a Corto Plazo	0.00	0.00
Otros Activos Circulantes	0.00	0.00	Provisiones a Corto Plazo	0.00	0.00
Total de Activos Circulantes	69,915,375.52	69,951,698.71	Otros Pasivos a Corto Plazo	1,775,790.69	2,313,822.91
			Total de Pasivos Circulantes	39,460,360.51	68,884,323.08
<i>Activo No Circulante</i>			<i>Pasivo No Circulante</i>		
Inversiones Financieras a Largo Plazo	0.00	0.00	Cuentas por Pagar a Largo Plazo	0.00	0.00
Derechos a Recibir Efectivo o Equivalentes a Largo Plazo	0.00	0.00	Documentos por Pagar a Largo Plazo	0.00	0.00
Bienes Inmuebles, Infraestructura y Construcciones en Proceso	67,246,052.41	71,971,934.73	Deuda Pública a Largo Plazo	0.00	0.00
Bienes Muebles	94,718,019.67	80,985,573.37	Pasivos Diferidos a Largo Plazo	0.00	0.00
Activos Intangibles	191,373.10	191,373.10	Fondos y Bienes de Terceros en Garantía y/o en Administración a Largo Plazo	0.00	0.00
Depreciación, Deterioro y Amortización Acumulada de Bienes	-104,501,647.28	-99,359,466.12	Provisiones a Largo Plazo	0.00	0.00
Activos Diferidos	0.00	0.00	Total de Pasivos No Circulantes	0.00	0.00
Estimación por Pérdida o Deterioro de Activos no Circulantes	0.00	0.00			
Otros Activos no Circulantes	8,191,050.69	8,191,050.69	Total del Pasivo	39,460,360.51	68,884,323.08
Total de Activos No Circulantes	65,844,848.59	61,980,465.77	HACIENDA PÚBLICA/ PATRIMONIO		
Total del Activo	135,760,224.11	131,932,164.48	<i>Hacienda Pública/Patrimonio Contribuido</i>	25,825,702.44	26,471,258.13
			Aportaciones	21,528,877.10	21,528,877.10
			Donaciones de Capital	4,296,825.34	4,942,381.03
			Actualización de la Hacienda Pública / Patrimonio	0.00	0.00
			<i>Hacienda Pública/Patrimonio Generado</i>	70,474,161.16	36,576,583.27
			Resultados del Ejercicio (Ahorro / Desahorro)	29,116,102.29	29,907,630.06
			Resultados de Ejercicios Anteriores	-12,985,582.48	-47,750,089.90
			Revalúos	44,752,500.78	44,752,500.78
			Reservas	9,666,542.33	9,666,542.33
			Rectificaciones de Resultados de Ejercicios Anteriores	-75,401.76	0.00
			Exceso o Insuficiencia en la Actualización de la Hacienda Pública/Patrimonio	0.00	0.00
			Resultado por Posición Monetaria	0.00	0.00
			Resultado por Tenencia de Activos no Monetarios	0.00	0.00
			Total Hacienda Pública/ Patrimonio	96,299,863.60	63,047,841.40
			Total del Pasivo y Hacienda Pública / Patrimonio	135,760,224.11	131,932,164.48

Bajo protesta de decir verdad declaramos que los Estados Financieros y sus Notas son razonablemente correctos y responsabilidad del emisor

MTRO. MAURO LUGO IZAGUIRRE
 DIRECTOR GENERAL

LIC. GABRIELA BEATRIZ RODRIGUEZ NAVARRETE
 SUBDIRECTORA GENERAL ADMINISTRATIVA

Cuenta Pública 2021
 SISTEMA PARA EL DESARROLLO INTEGRAL DE LA FAMILIA DEL ESTADO DE NAYARIT
 Estado de Actividades
 Del 1 de Enero al 31 de Diciembre de 2021 y 2020
 (Pesos)

Concepto	2021	2020	Concepto	2021	2020
INGRESOS Y OTROS BENEFICIOS			GASTOS Y OTRAS PÉRDIDAS		
Ingresos de la Gestión	980,129.14	931,902.54	Gastos de Funcionamiento	238,970,779.51	271,655,606.57
Impuestos	0.00	0.00	Servicios Personales	229,476,054.21	234,517,545.97
Cuotas y Aportaciones de Seguridad Social	0.00	0.00	Materiales y Suministros	3,147,507.65	27,638,699.40
Contribuciones de Mejoras	0.00	0.00	Servicios Generales	6,347,217.65	9,499,361.20
Derechos	0.00	0.00	Transferencia, Asignaciones, Subsidios y Otras Ayudas	142,083,867.90	157,997,025.90
Productos	0.00	0.00	Transferencias Internas y Asignaciones al Sector Público	0.00	0.00
Aprovechamientos	0.00	0.00	Transferencias al Resto del Sector Público	0.00	0.00
Ingresos por Venta de Bienes y Prestación de Servicios	980,129.14	931,902.54	Subsidios y Subvenciones	0.00	0.00
Participaciones, Aportaciones, Convenios, Incentivos Derivados de la Colaboración Fiscal, Fondos Distintos de Aportaciones, Transferencias, Asignaciones, Subsidios y Subvenciones, y Pensiones y Jubilaciones	418,076,112.47	468,436,240.34	Ayudas Sociales	142,083,867.90	157,997,025.90
Participaciones, Aportaciones, Convenios, Incentivos Derivados de la Colaboración Fiscal, Fondos Distintos de Aportaciones	141,065,870.71	149,634,119.32	Pensiones y Jubilaciones	0.00	0.00
Transferencias, Asignaciones, Subsidios y Subvenciones, y Pensiones y Jubilaciones	277,010,241.76	318,802,121.02	Transferencias a Fidelcomisos, Mandatos y Contratos Análogos	0.00	0.00
Otros Ingresos y Beneficios	1,226,120.53	1,069,582.75	Transferencias a la Seguridad Social	0.00	0.00
Ingresos Financieros	141,220.53	227,845.69	Donativos	0.00	0.00
Incremento por Variación de Inventarios	0.00	0.00	Transferencias al Exterior	0.00	0.00
Disminución del Exceso de Estimaciones por Pérdida o Deterioro u Obsolescencia	0.00	0.00	Participaciones y Aportaciones	0.00	0.00
Disminución del Exceso de Provisiones	0.00	0.00	Participaciones	0.00	0.00
Otros Ingresos y Beneficios Varios	1,084,900.00	841,737.06	Aportaciones	0.00	0.00
Total de Ingresos y Otros Beneficios	420,282,362.14	470,437,725.63	Convenios	0.00	0.00
			Intereses, Comisiones y Otros Gastos de la Deuda Pública	0.00	0.00
			Intereses de la Deuda Pública	0.00	0.00
			Comisiones de la Deuda Pública	0.00	0.00
			Gastos de la Deuda Pública	0.00	0.00
			Costo por Coberturas	0.00	0.00
			Apoyos Financieros	0.00	0.00
			Otros Gastos y Pérdidas Extraordinarias	10,111,612.44	10,877,463.10
			Estimaciones, Depreciaciones, Deterioros, Obsolescencia y Amortizaciones	6,173,377.30	10,877,463.10
			Provisiones	0.00	0.00
			Disminución de Inventarios	0.00	0.00
			Aumento por Insuficiencia de Estimaciones por Pérdida o Deterioro y Obsolescencia	0.00	0.00
			Aumento por Insuficiencia de Provisiones	0.00	0.00
			Otros Gastos	3,938,235.14	0.00
			Inversión Pública	0.00	0.00
			Inversión Pública no Capitalizable	0.00	0.00
			Total de Gastos y Otras Pérdidas	391,166,259.85	440,530,095.57
			Resultados del Ejercicio (Ahorro/Desahorro)	29,116,102.29	29,907,630.06

Bajo protesta de decir verdad declaramos que los Estados Financieros y sus Notas son razonablemente correctos y responsabilidad del emisor


MTRO. MAURO LUGO IZAGUIRRE
 DIRECTOR GENERAL

LIC. GABRIELA BEATRIZ RODRIGUEZ NAVARRETE
 SUBDIRECTORA GENERAL ADMINISTRATIVA

Cuenta Pública 2021
SISTEMA PARA EL DESARROLLO INTEGRAL DE LA FAMILIA DEL ESTADO DE NAYARIT
 Estado de Variación en la Hacienda Pública
 Del 1 de Enero al 31 de Diciembre de 2021
 (pesos)

Concepto	Hacienda Pública/Patrimonio Contribuido	Hacienda Pública/Patrimonio Generado de Ejercicios Anteriores	Hacienda Pública/Patrimonio Generado del Ejercicio	Exceso o Insuficiencia en la Actualización de la Hacienda Pública / Patrimonio	TOTAL
HACIENDA PÚBLICA/PATRIMONIO CONTRIBUIDO NETO DE 2020	26,471,258.13				26,471,258.13
Aportaciones	21,528,877.10				21,528,877.10
Donaciones de Capital	4,942,381.03				4,942,381.03
Actualización de la Hacienda Pública/Patrimonio	0.00				0.00
HACIENDA PÚBLICA / PATRIMONIO GENERADO NETO DE 2020		36,576,583.27	0.00		36,576,583.27
Resultados del Ejercicio (Ahorro/Desahorro)			0.00		0.00
Resultados de Ejercicios Anteriores		-17,842,459.84			-17,842,459.84
Revalúos		44,752,500.78		0.00	44,752,500.78
Reservas		9,666,542.33			9,666,542.33
Rectificaciones de Resultados de Ejercicios Anteriores		0.00			0.00
EXCESO O INSUFICIENCIA EN LA ACTUALIZACIÓN DE LA HACIENDA PÚBLICA/ PATRIMONIO NETO DE 2020				0.00	0.00
Resultado por Posición Monetaria				0.00	0.00
Resultado por Tenencia de Activos no Monetarios				0.00	0.00
HACIENDA PÚBLICA / PATRIMONIO NETO FINAL DE 2020	26,471,258.13	36,576,583.27	0.00	0.00	63,047,841.40
CAMBIOS EN LA HACIENDA PÚBLICA/PATRIMONIO CONTRIBUIDO NETO DE 2021	-645,555.69				-645,555.69
Aportaciones	0.00				0.00
Donaciones de Capital	-645,555.69				-645,555.69
Actualización de la Hacienda Pública/Patrimonio	0.00				0.00
VARIACIONES DE LA HACIENDA PÚBLICA / PATRIMONIO GENERADO NETO DE 2021		4,856,877.36	29,040,700.53		33,897,577.89
Resultados del Ejercicio (Ahorro/Desahorro)			29,116,102.29		29,116,102.29
Resultados de Ejercicios Anteriores		4,856,877.36	0		4,856,877.36
Revalúos		0.00	0.00	0.00	0.00
Reservas		0.00	0.00		0.00
Rectificaciones de Resultados de Ejercicios Anteriores		0.00	-75,401.76		-75,401.76
CAMBIOS EN EL EXCESO O INSUFICIENCIA EN LA ACTUALIZACIÓN DE LA HACIENDA PÚBLICA/ PATRIMONIO NETO DE 2021				0.00	0.00
Resultado por Posición Monetaria				0.00	0.00
Resultado por Tenencia de Activos no Monetarios				0.00	0.00
HACIENDA PÚBLICA / PATRIMONIO NETO FINAL DE 2021	25,825,702.44	41,433,460.63	29,040,700.53	0.00	96,299,863.60

Bajo protesta de decir verdad declaramos que los Estados Financieros y sus Notas son razonablemente correctos y responsabilidad del emisor



 MTRO. MAURO LUGO IZAGUIRRE
 DIRECTOR GENERAL



 LIC. GABRIELA BEATRIZ RODRIGUEZ NAVARRETE
 SUBDIRECTORA GENERAL ADMINISTRATIVA

Cuenta Pública 2021
SISTEMA PARA EL DESARROLLO INTEGRAL DE LA FAMILIA DEL ESTADO DE NAYARIT
 Estado de Cambios en la Situación Financiera
 Del 1 de Enero al 31 de Diciembre de 2021
 (Pesos)

Concepto	Origen	Aplicación	Concepto	Origen	Aplicación
ACTIVO	12,385,612.30	16,213,671.93	PASIVO	0.00	29,423,962.57
Activo Circulante	2,517,548.82	2,481,225.63	Pasivo Circulante	0.00	29,423,962.57
Efectivo y Equivalentes	0.00	2,481,225.63	Cuentas por Pagar a Corto Plazo	0.00	28,885,930.35
Derechos a Recibir Efectivo o Equivalentes	2,517,548.82	0.00	Documentos por Pagar a Corto Plazo	0.00	0.00
Derechos a Recibir Bienes o Servicios	0.00	0.00	Porción a Corto Plazo de la Deuda Pública a Largo Plazo	0.00	0.00
Inventarios	0.00	0.00	Títulos y Valores a Corto Plazo	0.00	0.00
Almacenes	0.00	0.00	Pasivos Diferidos a Corto Plazo	0.00	0.00
Estimación por Pérdida o Deterioro de Activos Circulantes	0.00	0.00	Fondos y Bienes de Terceros en Garantía y/o Administración a Corto Plazo	0.00	0.00
Otros Activos Circulantes	0.00	0.00	Provisiones a Corto Plazo	0.00	0.00
			Otros Pasivos a Corto Plazo	0.00	538,032.22
Activo No Circulante	9,868,063.48	13,732,446.30	Pasivo No Circulante	0.00	0.00
Inversiones Financieras a Largo Plazo	0.00	0.00	Cuentas por Pagar a Largo Plazo	0.00	0.00
Derechos a Recibir Efectivo o Equivalentes a Largo Plazo	0.00	0.00	Documentos por Pagar a Largo Plazo	0.00	0.00
Bienes Inmuebles, Infraestructura y Construcciones en Proceso	4,725,882.32	0.00	Deuda Pública a Largo Plazo	0.00	0.00
Bienes Muebles	0.00	13,732,446.30	Pasivos Diferidos a Largo Plazo	0.00	0.00
Activos Intangibles	0.00	0.00	Fondos y Bienes de Terceros en Garantía y/o en Administración a Largo Plazo	0.00	0.00
Depreciación, Deterioro y Amortización Acumulada de Bienes	5,142,181.16	0.00	Provisiones a Largo Plazo	0.00	0.00
Activos Diferidos	0.00	0.00			
Estimación por Pérdida o Deterioro de Activos no Circulantes	0.00	0.00	HACIENDA PÚBLICA/ PATRIMONIO	33,972,979.65	720,957.45
Otros Activos no Circulantes	0.00	0.00	Hacienda Pública/Patrimonio Contribuido	0.00	645,555.69
			Aportaciones	0.00	0.00
			Donaciones de Capital	0.00	645,555.69
			Actualización de la Hacienda Pública / Patrimonio	0.00	0.00
			Hacienda Pública/Patrimonio Generado	33,972,979.65	75,401.76
			Resultados del Ejercicio (Ahorro / Desahorro)	29,116,102.29	0.00
			Resultados de Ejercicios Anteriores	4,856,877.36	0.00
			Revalúos	0.00	0.00
			Reservas	0.00	0.00
			Rectificaciones de Resultados de Ejercicios Anteriores	0.00	75,401.76
			Exceso o Insuficiencia en la Actualización de la Hacienda Pública/Patrimonio	0.00	0.00
			Resultado por Posición Monetaria	0.00	0.00
			Resultado por Tenencia de Activos no Monetarios	0.00	0.00

Bajo protesta de decir verdad declaramos que los Estados Financieros y sus Notas son razonablemente correctos y responsabilidad del emisor



 MRO. MAURO LUGO IZAGUIRRE
 DIRECTOR GENERAL


 LIC. GABRIELA BEATRIZ RODRIGUEZ NAVARRETE
 SUBDIRECTORA GENERAL ADMINISTRATIVA

Cuenta Pública 2021
 SISTEMA PARA EL DESARROLLO INTEGRAL DE LA FAMILIA DEL ESTADO DE NAYARIT
 Estado de Flujos de Efectivo
 Del 1 de Enero al 31 de Diciembre de 2021 y 2020
 (Pesos)

Concepto	2021	2020	Concepto	2021	2020
Flujos de Efectivo de las Actividades de Operación			Flujos de Efectivo de las Actividades de Inversión		
Origen	399,465,759.22	418,191,046.82	Origen	0.00	0.00
Impuestos	0.00	0.00	Bienes Inmuebles, Infraestructura y Construcciones en Proceso	0.00	0.00
Cuotas y Aportaciones de Seguridad Social	0.00	0.00	Bienes Muebles	0.00	0.00
Contribuciones de mejoras	0.00	0.00	Otros Orígenes de Inversión	0.00	0.00
Derechos	0.00	0.00	Aplicación	14,621,550.95	10,822,123.06
Productos	0.00	0.00	Bienes Inmuebles, Infraestructura y Construcciones en Proceso	0.00	8,967,440.39
Aprovechamientos	0.00	0.00	Bienes Muebles	14,621,550.95	1,854,682.67
Ingresos por Venta de Bienes y Prestación de Servicios	1,121,347.79	2,001,485.29	Otras Aplicaciones de Inversión	0.00	0.00
Participaciones, Aportaciones, Convenios, Incentivos Derivados de la Colaboración Fiscal y Fondos Distintos de Aportaciones	141,065,870.71	149,634,119.32	Flujos Netos de Efectivo por Actividades de Inversión	-14,621,550.95	-10,822,123.06
Transferencias, Asignaciones, Subsidios y Subvenciones, y Pensiones y Jubilaciones	257,278,540.72	266,555,442.21			
Otros Orígenes de Operación	0.00	0.00	Flujo de Efectivo de las Actividades de Financiamiento		
Aplicación	382,362,982.64	418,234,769.44	Origen	0.00	0.00
Servicios Personales	207,596,217.10	213,041,813.71	Endeudamiento Neto	0.00	0.00
Materiales y Suministros	3,129,070.55	5,462,759.44	Interno	0.00	0.00
Servicios Generales	6,133,996.13	8,980,297.46	Externo	0.00	0.00
Transferencias Internas y Asignaciones al Sector Público	0.00	0.00	Otros Orígenes de Financiamiento	0.00	0.00
Transferencias al resto del Sector Público	0.00	0.00	Aplicación	0.00	0.00
Subsidios y Subvenciones	0.00	0.00	Servicios de la Deuda	0.00	0.00
Ayudas Sociales	142,083,867.90	157,892,055.90	Interno	0.00	0.00
Pensiones y Jubilaciones	0.00	0.00	Externo	0.00	0.00
Transferencias a Fideicomisos, Mandatos y Contratos Análogos	0.00	0.00	Otras Aplicaciones de Financiamiento	0.00	0.00
Transferencias a la Seguridad Social	0.00	0.00	Flujos netos de Efectivo por Actividades de Financiamiento	0.00	0.00
Donativos	0.00	0.00			
Transferencias al Exterior	0.00	0.00	Incremento/Disminución Neta en el Efectivo y Equivalentes al Efectivo	2,481,225.63	-10,865,845.68
Participaciones	0.00	0.00			
Aportaciones	0.00	0.00	Efectivo y Equivalentes al Efectivo al Inicio del Ejercicio	9,712,511.28	20,578,356.96
Convenios	0.00	0.00	Efectivo y Equivalentes al Efectivo al final del Ejercicio	12,193,736.91	9,712,511.28
Otras Aplicaciones de Operación	23,419,830.96	32,857,842.93			
Flujos Netos de Efectivo por Actividades de Operación	17,102,776.58	-43,722.62			

Bajo protesta de decir verdad declaramos que los Estados Financieros y sus Notas son razonablemente correctos y responsabilidad del emisor



 MTR. MAURO LUGO IZAGUIRRE
 DIRECTOR GENERAL


 LIC. GABRIELA BEATRIZ RODRIGUEZ NAVARRETE
 SUBDIRECTORA GENERAL ADMINISTRATIVA

Cuenta Pública 2021
SISTEMA PARA EL DESARROLLO INTEGRAL DE LA FAMILIA DEL ESTADO DE NAYARIT
 Estado Analítico del Activo
 Del 1 de Enero al 31 de Diciembre de 2021
 (Pesos)

Concepto	Saldo Inicial 1	Cargos del Periodo 2	Abonos del Periodo 3	Saldo Final 4=(1+2-3)	Variación del Periodo (4-1)
ACTIVO					
Activo Circulante	69,951,698.71	939,358,956.98	939,395,280.17	69,915,375.52	-36,323.19
Efectivo y Equivalentes	9,712,511.28	501,660,599.49	499,179,373.86	12,193,736.91	2,481,225.63
Derechos a Recibir Efectivo o Equivalentes	56,053,632.35	437,560,075.34	440,077,624.16	53,536,083.53	-2,517,548.82
Derechos a Recibir Bienes o Servicios	95,364.41	138,282.15	138,282.15	95,364.41	0.00
Inventarios	0.00	0.00	0.00	0.00	0.00
Almacenes	4,090,190.67	0.00	0.00	4,090,190.67	0.00
Estimación por Pérdida o Deterioro de Activos Circulantes	0.00	0.00	0.00	0.00	0.00
Otros Activos Circulantes	0.00	0.00	0.00	0.00	0.00
Activo No Circulante	61,980,465.77	30,470,791.32	26,606,408.50	65,844,848.59	3,864,382.82
Inversiones Financieras a Largo Plazo	0.00	0.00	0.00	0.00	0.00
Derechos a Recibir Efectivo o Equivalentes a Largo Plazo	0.00	0.00	0.00	0.00	0.00
Bienes Inmuebles, Infraestructura y Construcciones en Proceso	71,971,934.73	4,725,882.32	9,451,764.64	67,246,052.41	-4,725,882.32
Bienes Muebles	80,985,573.37	24,602,774.53	10,870,328.23	94,718,019.67	13,732,446.30
Activos Intangibles	191,373.10	14,858.26	14,858.26	191,373.10	0.00
Depreciación, Deterioro y Amortización Acumulada de Bienes	-99,359,466.12	1,127,276.21	6,269,457.37	-104,501,647.28	-5,142,181.16
Activos Diferidos	0.00	0.00	0.00	0.00	0.00
Estimación por Pérdida o Deterioro de Activos no Circulantes	0.00	0.00	0.00	0.00	0.00
Otros Activos no Circulantes	8,191,050.69	0.00	0.00	8,191,050.69	0.00
TOTAL DEL ACTIVO	131,932,164.48	969,829,748.30	966,001,688.67	135,760,224.11	3,828,059.63

Bajo protesta de decir verdad declaramos que los Estados Financieros y sus Notas son razonablemente correctos y responsabilidad del emisor



 MTRO. MAURO LUGO IZAGUIRRE
 DIRECTOR GENERAL


 LIC. GABRIELA BEATRIZ RODRIGUEZ NAVARRETE
 SUBDIRECTORA GENERAL ADMINISTRATIVA

Cuenta Pública 2021
 SISTEMA PARA EL DESARROLLO INTEGRAL DE LA FAMILIA DEL ESTADO DE NAYARIT
 Estado Analítico de la Deuda y Otros Pasivos
 Del 1 de Enero al 31 de Diciembre de 2021
 (Pesos)

Denominación de las Deudas	Moneda de Contratación	Institución o País Acreedor	Saldo Inicial del Periodo	Saldo Final del Periodo
DEUDA PÚBLICA				
Corto Plazo				
Deuda Interna			0.00	0.00
Instituciones de Crédito	Peso	México	0.00	0.00
Títulos y Valores	Peso	México	0.00	0.00
Arrendamientos Financieros	Peso	México	0.00	0.00
Deuda Externa			0.00	0.00
Organismos Financieros Internacionales	Peso	México	0.00	0.00
Deuda Bilateral	Peso	México	0.00	0.00
Títulos y Valores	Peso	México	0.00	0.00
Arrendamientos Financieros	Peso	México	0.00	0.00
Subtotal a Corto Plazo			0.00	0.00
Largo Plazo				
Deuda Interna			0.00	0.00
Instituciones de Crédito	Peso	México	0.00	0.00
Títulos y Valores	Peso	México	0.00	0.00
Arrendamientos Financieros	Peso	México	0.00	0.00
Deuda Externa			0.00	0.00
Organismos Financieros Internacionales	Peso	México	0.00	0.00
Deuda Bilateral	Peso	México	0.00	0.00
Títulos y Valores	Peso	México	0.00	0.00
Arrendamientos Financieros	Peso	México	0.00	0.00
Subtotal a Largo Plazo			0.00	0.00
Otros Pasivos	Peso	México	68,884,323.08	39,460,360.51
Total de Deuda y Otros Pasivos			68,884,323.08	39,460,360.51

Bajo protesta de decir verdad declaramos que los Estados Financieros y sus Notas son razonablemente correctos y responsabilidad del emisor


 MTRO. MAURO LUGO IZAGUIRRE
 DIRECTOR GENERAL


 LIC. GABRIELA BEATRIZ RODRIGUEZ NAVARRETE
 SUBDIRECTORA GENERAL ADMINISTRATIVA


Cuenta Pública 2021
SISTEMA PARA EL DESARROLLO INTEGRAL DE LA FAMILIA DEL ESTADO DE NAYARIT
Informe de Pasivos Contingentes
Del 1 de Enero al 31 de Diciembre de 2021
(Pesos)

"En cumplimiento a lo dispuesto en los artículos 46, fracción I, inciso d, y 52 de la Ley General de Contabilidad Gubernamental, y de conformidad con lo establecido en el capítulo VII, numeral III, inciso g) del Manual de Contabilidad Gubernamental emitido por el CONAC, el ente público informa lo siguiente:"

Cuenta	Concepto	Importe
TOTAL		

Bajo protesta de decir verdad declaramos que los Estados Financieros y sus Notas son razonablemente correctos y responsabilidad del emisor


MTRO. MAURO LUGO ZAGUIRRE
DIRECTOR GENERAL


LIC. GABRIELA BEATRIZ RODRIGUEZ NAVARRETE
SUBDIRECTORA GENERAL ADMINISTRATIVA

**SISTEMA PARA EL DESARROLLO INTEGRAL DE LA FAMILIA DEL ESTADO
DE NAYARIT**

**NOTAS A LOS ESTADOS FINANCIEROS
DEL 1 DE ENERO AL 31 DE DICIEMBRE DEL 2021.**

Con el propósito de dar cumplimiento a los artículos 46 y 49 de la Ley General de Contabilidad Gubernamental, se presentan las notas de los estados financieros cuyos rubros así lo requieran teniendo presente los postulados de revelación suficiente, importancia relativa y normatividad emitida por el Consejo Nacional de Armonización Contable.

- A. Notas de Desglose
- B. Notas de Memoria
- C. Notas de Gestión Administrativa

A) NOTAS DE DESGLOSE

I) NOTAS AL ESTADO DE SITUACIÓN FINANCIERA

ACTIVO

Efectivo y Equivalente

1. Fondo con afectación específica.

Al 31 de diciembre del 2021, el Estado de Situación refleja en este rubro los siguientes saldos:

Concepto	2020	2021
Efectivo	200.17	0.54
Bancos/Dependencias y Otros	9,673,311.11	12,154,736.37
Depósitos de Fondos de Terceros en Garantía y/o Administración	39,000.00	39,000.00
Total de Efectivo y Equivalentes	9,712,511.28	12,193,136.91

Efectivo.

Representa el monto de la cuenta Fondos Fijos pendientes de recuperar al 31 de Diciembre del 2021, por la cantidad de \$ 0.54

Bancos/Tesorería.

Representa el monto en efectivo propiedad del SDIF en instituciones bancarias, su importe está integrado:

Concepto	2020	2021
Banamex	1,451,405.70	1,094,039.90
Santander, S.A.	2,364,210.37	955,873.34
Banorte, .S.A.	5,857,695.04	10,104,823.13
Total de Bancos/Dependencia y Otros	9,673,311.11	12,154,736.37

Depósitos en garantía.

El monto en garantía de la celebración de contrato de arrendamiento de inmuebles, por \$39,000.00.

Derecho a recibir efectivo y equivalente, bienes o servicios a recibir.

2. Por tipo de contribución.

Por tipo de contribución se informa el monto que se encuentre pendiente de cobro y por recuperar de hasta cinco ejercicios anteriores.



Concepto	2018	2019	2020	2021
Ingresos por venta de bienes y prestaciones de servicios de Instituciones Publicas	6,300.00	0.00	0.00	0.00
Transferencias Internas y Asignaciones al Sector Público (subsidio Estatal)	2,587,280.70	18,084,819.00	12,780,535.49	19,731,701.04
Ayudas Sociales	0.00	0.00	17,780.00	0.00
Suma	2,593,580.70	18,084,819.00	12,798,315.49	19,731,701.04
Total cuenta por cobrar				\$53,208,416.23

3. En desagregación por su vencimiento.

Los derechos a recibir efectivo y equivalentes, y bienes o servicios a recibir, se desagregaran por su vencimiento y se informará de las características cualitativas relevantes que le afecten a estas cuentas.

Rubros de Activos Circulante	Saldo
Derechos a recibir efectivo o Equivalente	53,536,083.53
Derechos a Recibir Bienes o Servicios	95,364.41
Total	\$53,631,447.94

Los Derechos a recibir Efectivo y Equivalentes, se agrupan las cuentas siguientes y saldos al cierre del ejercicio 2021:

Concepto	90 Días	180 Días	365 Días
Inversiones financieras a corto plazo	820.93	0.00	0.00
Cuentas por cobrar a corto plazo	19,731,701.04	0.00	33,476,715.19
Deudores Diversos por cobrar a corto plazo	216,634.77	0.00	0.00
Ingresos por recuperar a corto plazo	9,274.95	0.00	0.00
Préstamos otorgados a corto plazo	0.00	0.00	100,936.65
Suma	19,958,431.69	0.00	33,577,651.84
Total Derechos a Recibir efectivo y equivalente			53,536,083.53

Inversiones Financieras a Corto Plazo.

Inversión del Fondo de ahorro retenido a los trabajadores, por la cantidad de \$819.04, del ejercicio actual.

Inversión del Gasto corriente por \$1.89 del ejercicio 2018.

Cuentas por Cobrar a Corto Plazo

Ingresos Propios del Ejercicio Fiscal 2013 (Estacionamiento SEPLAN) por \$6,300.00.

Transferencias y Asignaciones, Subsidio Estatal del Ejercicio Fiscal 2018, pendiente de recaudar por la cantidad de 2,587,280.70.

Ingresos por donativos del ejercicio 2018 pendiente de recaudar por la cantidad de 17,780.00.

Transferencias y Asignaciones Transferencias y Asignaciones Subsidio Estatal del Ejercicio Fiscal 2019, pendiente de recaudar por la cantidad de 18,084,819.00.

Transferencias y Asignaciones, Subsidio estatal del Ejercicio Fiscal 2020, por la cantidad de \$ 12,780,535.49

Transferencias y Asignaciones, Subsidio Estatal del Ejercicio Fiscal 2021, por la cantidad de \$ 19,731,701.04

La cuenta de Deudores Diversos por cobrar a Corto Plazo. Está integrada de la siguiente manera:

Provisión de Impuestos de Centro de Rehabilitación y Educación Especial por la cantidad de \$9,789.89, serán recuperados en Enero del 2022.

Otros Deudores por la cantidad de \$206,844.88, que serán recuperados en los primeros meses del ejercicio 2022.

Ingresos por recuperar a corto plazo, se integra de la siguiente manera:

Subsidio al Empleo	Saldo
Ejercicios Anteriores	\$803.43
Ejercicio 2020	\$8,471.52
Total	\$9,274.95

La cuenta de Préstamos a corto plazo, se refiere a los préstamos personales efectuados a los trabajadores de planta sindicalizados (Contrato laboral), por la cantidad \$ 100,936.65, será recuperado vía nomina quincenal durante en el ejercicio 2022.

Derechos a Recibir Bienes o Servicios.

Representa los anticipos entregados a proveedores por adquisición de bienes y prestación de servicios, por la cantidad de 95,364.41.

Bienes disponibles para su transformación o consumo (inventarios)

4. Bienes Disponibles para su transformación. No aplica.

5. Almacén.

Representa el valor de la existencia de toda clase de materiales y suministros de consumo, requeridos para la prestación de bienes y servicios y para el desempeño de las actividades administrativas. Por la cantidad de \$ 4,090,190.67 (Se recibieron donativos en especie)

Inversiones Financieras.

- 6. Inversión Financiera en fideicomiso. No Aplica.
- 7. Inversiones Financieras, los saldos de participaciones y aportaciones de capital. No aplica.

Bienes muebles, Inmuebles e intangibles.

8. Bienes Muebles, Inmuebles.

Bienes Inmuebles, Infraestructura y Construcciones en Proceso. Representa el monto de todo tipo de bienes inmuebles, infraestructura construcciones en proceso.

Bienes Muebles. Representa el monto de los bienes muebles requeridos en el desempeño de las actividades.

Este rubro está conformado por los siguientes grupos:

Cuenta	Saldo
Bienes inmuebles, infraestructura y construcciones en proceso	67,246,052.41
Bienes Muebles	94,718,019.67
Sub-Total	161,964,072.08
Depreciaciones, Deterioro y amortización acumulada de Bienes	- 104,501,647.28
Total	57,462,424.80



Los Bienes Inmuebles, Infraestructura y Construcciones en Proceso se desagregan como sigue:

Cuenta	Saldo
Edificio no habitacionales	61,254,522.32
Construcciones en proceso en Bienes propios	5,626,748.32
Otros Bienes Inmuebles	364,781.77
Total	67,246,052.41

Las obras en proceso que se realizaron fueron en un inmueble en el Centro de Rehabilitación de Educación Especial en el año 2008 por \$450,000.00 y 2009 por \$557,033.37, de la que una vez obtenido el fallo del Inmueble por parte de la Secretaria de Administración y Finanzas se hará el registro contable y en el Sistema de Inventarios del Organismo.

Obra en proceso en las Instalaciones de la Institución correspondiente al programa Infraestructura y Equipamiento Edificio Incluyente 2019, por la cantidad de \$4,619,714.95.

Los bienes inmuebles del Sistema para el Desarrollo Integral de la Familia del Estado de Nayarit, se encuentran valuados por Catastro Municipal registrándose en moneda nacional y apegándose al acuerdo que reforma las Principales Reglas de Registro y Valoración del Patrimonio (Elementos Generales), publicado en el Diario Oficial de la Federación el 8 de agosto de 2013, el Consejo Nacional de Armonización Contable determinó que tomando en cuenta que se requiere un valor catastral o el determinado por el Instituto de Administración y Avalúos de Bienes Nacionales (INDAABIN).



A continuación, se presenta la integración de los bienes muebles al 31 de diciembre de 2021:

Cuenta	Saldo	Saldo Por grupo
Mobiliario y Equipo de Administración		17,636,817.52
Muebles de Oficina y Estantería	6,797,643.59	
Muebles, Excepto de Oficina y Estantería	540,476.19	
Equipo de Cómputo y de Tecnologías de la Información	5,646,187.31	
Otros Mobiliarios y Equipos de Administración	4,652,510.43	
Mobiliario y Equipo Educativo y Recreativo		7,467,801.31
Equipos y Aparatos Audiovisuales	709,100.37	
Aparatos Deportivos	277,641.65	
Cámaras Fotográficas y de Video	73,921.55	
Otro Mobiliario y Equipo Educativo y Recreativo	6,407,137.74	
Equipo e Instrumental Médico y de Laboratorio		28,210,708.66
Equipo Médico y de Laboratorio	25,453,081.12	
Instrumental Médico y de Laboratorio	2,757,627.54	
Vehículos y Equipo de Transporte		34,705,862.33
Vehículos y Equipo de Terrestre	32,586,690.87	
Carrocería	45,000.00	
Otros Equipos de Transporte	2,074,171.46	
Maquinaria, Otros Equipos y Herramientas		6,271,095.20



Maquinaria y Equipo Agropecuario	93,113.68	
Maquinaria y Equipo Industrial	4,678,345.60	
Maquinaria y Equipo de Construcción	45,503.87	
Sistemas de Aire Acondicionado, Calefacción y de Refrigeración Industrial y comercial	27,740.00	
Equipo de Comunicación y Telecomunicación	340,019.63	
Equipos de General Eléctrica, Aparatos y Acceso Electr.	60,156.49	
Herramientas y Máquinas-Herramienta	618,365.37	
Otros Equipos	407,850.56	
Colecciones, Obras de Arte y Objetos Valiosos		425,734.65
Bienes artísticos, culturales y científicos	425,734.65	
▫ Total		94,718,019.67

Depreciación, deterioro y amortización acumulada.

La cuenta de Depreciación acumulada, Deterioro y Amortización Acumulada de Bienes Muebles, Inmuebles e Intangibles su porcentaje de depreciación fue aplicado basado en las Disposiciones sobre registro y valuación del patrimonio consideradas el 27 de diciembre de 2010, publicadas en DOF, el “Acuerdo por el que se emiten las Principales Reglas de Registro y Valoración del patrimonio”, el 13 de diciembre 2011 el “Acuerdo por el que se emiten las Reglas Específicas del registro y Valoración del patrimonio” y el 15 de agosto de 2012 el documento denominado “ Parámetros de Estimación de vida Útil” publicados en el Diario Oficial y el método utilizado fue el de línea recta está comprendida como sigue:

JM
A

Cuenta	Saldo
Depreciación acumulada y Amortizaciones de los bienes	
Depreciación Acumulada de Bienes Inmuebles	25,118,048.01
Depreciación Acumulada de Bienes Muebles	79,192,403.17
Total	104,501,647.28

9. Activos intangibles y diferidos.

Representa el monto de derechos por el uso de activos de propiedad industrial, comercial, intelectual y otros.

Cuenta	Saldo
Software	91,373.10
Otros Activos Intangibles	100,000.00
Total de Activos Intangibles	191,373.10

Amortización acumulada de activos Intangibles. Representa el monto de la amortización de activos intangibles de acuerdo con los lineamientos que emita el CONAC e integra los montos acumulados de ejercicios fiscales anteriores.

Cuenta	Saldo
Amortización Acumulada de Software	91,359.10
Amortización Acumulada de Otros Activos Intangibles	99,837.00
Total de Activos Intangibles	191,196.10

Estimaciones y deterioros.

10. Estimaciones.

Se informa que en el Ejercicio Fiscal del 2021, en el Sistema para el Desarrollo Integral de la Familia del Estado de Nayarit no se efectuaron registros relativos a la Estimación de Cuentas Incobrable, Estimación de Inventarios, deterioro de activos biológicos u otros conceptos similares.

Otros activos.

11. Otros Activos Circulantes o no Circulante.

Otros Activos Circulantes

En el Sistema para el Desarrollo Integral de la Familia no se tienen Otros Activos Circulantes como valores en garantía bienes en garantía, ni bienes derivados de embargos, decomisos, aseguramiento o dación en pago, etc.

Otros Activos no Circulantes

A la fecha se tienen registrados bienes propiedad del Sistema para el Desarrollo Integral de la Familia del Estado de Nayarit en contrato de comodato por la cantidad de \$8,191,050.69

La cuenta corresponde a la adquisición de Vehículos que fueron adaptados para personas especiales, los cuales se encuentran en contrato de comodato y corresponden a los equipamientos de las Unidades Básicas de Rehabilitación, conocidas como UBR, en los diferentes Municipios del Estado de Nayarit, con la finalidad de llevar a cabo acciones conjuntas en beneficio de la población sujeta de Asistencia Social.

A la fecha se tienen registrados bienes propiedad del Sistema para el Desarrollo Integral de la Familia del Estado de Nayarit en contrato de comodato por este concepto ascendiendo a la cantidad de \$ 7'575,608.54.

Bienes en comodato del proyecto equipamiento y modernización de la biblioteca pública de San Blas, del ejercicio 2017. Por la cantidad de 615,442.15.



PASIVO

Obligaciones presentes del ente público, virtualmente ineludibles, identificadas, cuantificadas en términos monetarios y que representan una disminución futura de beneficios económicos, derivadas de operaciones ocurridas en el pasado que le han afectado económicamente.

1. Cuentas y documentos por pagar.

Concepto	90 Días	180 Días	365 Días
Servicios Personales por pagar a Coto Plazo	22,106,084.98	0.00	0.00
Proveedores por Pagar a Corto Plazo	3,108,336.50	0.00	0.00
Contratistas por obras Públicas por Pagar a Corto Plazo	4,471.90	0.00	0.00
Transferencias otorgadas por pagar a Corto Plazo	1,130,928.34	0.00	0.00
Retenciones y contribuciones por pagar a Corto Plazo	11,334,748.10	0.00	0.00
Suma	37,684,569.82	0.00	0.00

Las obligaciones a corto plazo se liquidarán en el mes de Enero del ejercicio 2022, con excepción de transferencias otorgadas por pagar a corto plazo se liquidará en un periodo de 90 días.

Los saldos provenientes de ejercicio anterior se tendrán que analizar para depurar las cuentas o en su caso hacer las reclasificaciones pertinentes.

2. Fondos de Bienes de Terceros en Administración y/o en Garantía a Corto y largo Plazo. No aplica.

3. Otros Pasivos a Corto Plazo



Representa el monto de los adeudos del ente público con terceros, en un plazo menor o igual a doce meses, no incluidos en los rubros anteriores.

Cuenta	Saldo
Otros pasivos a corto plazo	1,775,790.69
Acreedores Diversos	1,775,790.69

II) NOTAS AL ESTADO DE ACTIVIDADES

Ingresos de Gestión.

1. De los rubros de Ingresos de Gestión.


Ingresos por Venta de Bienes y Prestación de Servicios de Entidades Paraestatales y Fideicomisos No Empresariales y No Financieros

Es el importe de los ingresos propios obtenidos por las Entidades Paraestatales y Fideicomisos No Empresariales y No Financieros por sus actividades de producción, comercialización o prestación de servicios.

Correspondientes a las cuotas de recuperación de los ingresos propios obtenidos por los diferentes servicios prestados por parte de las instituciones públicas de seguridad social, tales como: actividades de entreteniendo e integración para adulto mayores, guarderías infantiles, programas de capacitación, programas de atención a menores y adolescentes en riesgos, atención médica y, funerarios. Por la cantidad de \$ 980,129.14

2. Participaciones, Aportaciones, Convenios, Incentivos derivado de la colaboración Fisca, Fondos Distintos de Aportaciones, Transferencias, Asignaciones, Subsidios y Subvenciones, y Pensiones y Jubilaciones.

a) Aportaciones



Los ingresos que reciben las entidades federativas y Municipios previstos en la Ley de, coordinación Fiscal, cuyo gasto está condicionado a la consecuencias y cumplimiento de objetivos establecidos en el Ramo 33 "Fondo de Aportación Múltiple" (FAM) correspondiente a los Programas alimenticios y de Asistencia social, por la cantidad de 139,819,068.00

b) Convenios.

Son los ingresos que reciben las Entidades federativas y Municipios derivados de convenios de coordinación, colaboración, reasignación o descentralización según corresponda, los cuales se acuerdan entre la federación, las Entidades Federativas y/o los Municipios.

Cuenta	Saldo
Equipamiento de área de especialidades medicas	464,605.00
Equipamiento para las áreas de terapia física	782,197.71
Total Convenios	1,246,802.71

Ámbos Programas buscan asegurar los derechos de las personas con discapacidad y contribución a su desarrollo integral, teniendo entre otras finalidades, su inclusión al mercado laboral y a la dinámica social, además de impulsar, con apoyo de los medios de comunicación y la sociedad civil, estrategias que coadyuven a transformar la actual cultura excluyente y discriminatoria en una abierta a la tolerancia y a la diversidad.

c) Transferencias, Asignaciones, Subsidios y Subvenciones, y Pensiones y Jubilaciones del sector público.



Importe de los ingresos que reciben los entes públicos con el objeto de sufragar gastos inherentes a sus atribuciones. Por la cantidad de \$ 277,010,241.76

Cuenta	Saldo
Subsidio Estatal	240,918,299.59
Subsidio Programas de Gestión Social y combate a la pobreza	36,091,942.17
Total	277,010,241.76

3. Otros Ingresos

a) Intereses Financieros.

Importe de los intereses obtenidos por concepto de intereses ganados por la posesión de títulos, valores y demás instrumentos financieros. Por la cantidad de \$141,220.53

b) Otros ingresos y Beneficios Varios.

Es el importe de otros ingresos y beneficios varios no incluidos en los rubros anteriores, tales como donativos en efectivo. Por la cantidad de \$1,084,900.00

Gastos y otras pérdidas

1. Gastos de Funcionamiento, transferencias, subsidios y otras ayudas, participaciones y aportaciones, otros gastos y pérdidas extraordinarias.

Conforme a lo descrito en el Plan de Cuentas emitido por el Consejo Nacional de Armonización Contable (CONAC) este apartado está representado por el importe de los gastos y Otras Pérdidas del ente Público, incurridos por Gastos de funcionamiento, Transferencias, y otros gastos y pérdidas extraordinarias.



Al respecto en materia del Ejercicio del Gasto en este segundo agregado del Estado de Actividades del Sistema para el Desarrollo Integral de la Familia informa haber erogado un monto de \$ 391,166,259.85, mostrando a continuación los grupos que lo integran:

Cuenta	Saldo
Gastos de funcionamiento	238,970,779.51
Transferencias, asignaciones, subsidios y otras ayudas	142,083,867.90
Otros gastos y Perdidas Extraordinarias	10,111,612.44
Totas de Gastos y otras perdidas	391,166,259.85

Se observa en el cuadro anterior, el ejercicio del gasto mayor se presentó en el rubro de Gastos de Funcionamiento por la Cantidad de \$ 238,970,779.51. Mismo que representa el 61.09% del total Gastos y otras pérdidas.

A continuación se explica por cada grupo y de manera resumida las erogaciones que de acuerdo a su monto se consideran las más representativas del Ejercicio Fiscal 2021.

GASTOS DE FUNCIONAMIENTO

De acuerdo el Plan de Cuentas, lo define como:

“Gastos de Funcionamiento comprenden el importe del Gasto por Servicios Personales, Materiales y Suministros, Servicios Generales”, necesario para el funcionamiento del ente público.



Cuenta	Saldo
Servicios Personales	229,476,054.21
Materiales y Suministros	3,147,507.65
Servicios Generales	6,347,217.65
Totas Gastos de funcionamiento	238,970,779.51

Se observa en el cuadro anterior, que el rubro con mayor gasto es el de Servicios Personales por la cantidad de \$ 229,476,054.21, representado por el 96.00% del total de Gastos de Funcionamiento.

Transferencias, asignaciones, subsidios y otras ayudas.

De acuerdo al Plan de Cuentas se define a este grupo como:

“Importe de Gastos por las Transferencias, Asignaciones, Subsidios y Otras Ayudas destinadas en forma directa o indirecta a los sectores público, privado y externo” En este sentido las erogaciones correspondientes a los conceptos de referencia ascendieron a la cantidad de \$ 142,083,867.90.

Otros gastos y pérdidas extraordinarias

En este grupo comprendes las Estimaciones, Depreciaciones, Deterioros, Obsolescencia y Amortizaciones, así como también otros gastos. Por una cantidad de \$ 10,111,612.44

Inversión pública.

Comprende el importe del gasto destinado a construcción y/o conservación de obras, proyectos productivos, acciones de fomento y en general a todos aquellos gastos destinados a aumentar, conservar y mejorar el patrimonio. No Aplica.

III) NOTAS AL ESTADO DE VARIACIÓN EN LA HACIENDA PÚBLICA

1. Modificaciones al Patrimonio Contribuido.

Representa las aportaciones, con fines permanentes, del sector privado, público y externo que incrementan la Hacienda Pública/Patrimonio del ente público, así como los efectos identificables y cuantificables que le afecten de acuerdo con los lineamientos que emita el CONAC.

A continuación se detalla el movimiento:

Cuenta	Saldo Inicial	Saldo Final
Hacienda Pública / Patrimonio contribuido		
Aportaciones	21,528,877.10	21,528,877.10
Donaciones de Capital	4,942,381.03	4,296,825.34
Totas Patrimonio contribuido	26,471,258.13	25,825,702.44

Durante el ejercicio fiscal hubo afectaciones a la cuenta de Donaciones de Capital por baja de bienes muebles donados no útil para la institución, por la cantidad de \$ 645,555.69.

2. Monto y procedencia de los recursos que modifican al patrimonio.

Patrimonio Generado.

Las modificaciones en el Patrimonio Generado al cierre del ejercicio fiscal 2021, se deriva del Resultado del ejercicio que nos refleja un Ahorro por \$29,116,102.29, se genera de la diferencia de los ingresos menos los gastos corriente y de capital efectuados; así como, las correcciones en los registros de los estados financieros



de ejercicios anteriores quedan asentados en la cuenta de Cambios por Errores Contables por la cantidad de \$ -75,401.76

Cuenta	Saldo
Hacienda Pública/ Patrimonio Neto Al Final Del Ejercicio Anterior	41,433,460.63
Variación de la Hacienda pública/Patrimonio neto del Ejercicio	29,116,102.29
Cambios por errores contables	-75,401.76
Total Hacienda Pública/Patrimonio Generado	70,474,161.16

IV) NOTAS AL ESTADO DE FLUJO DE EFECTIVO

Efectivo y equivalente.

1. Saldo Inicial y Final del Estado de Flujo de Efectivo en las cuenta de Efectivo y Equivalente

Presentar el análisis de las cifras del periodo actual y periodo anterior del Efectivo y Equivalentes al Efectivo, al Final del Ejercicio del Estado de Flujos de Efectivo, respecto a la composición del rubro de Efectivo y Equivalente.

Concepto	2021	2020
Efectivo	0.54	200.17
Bancos/Dependencias y Otros	12,154,736.37	9,673,311.11
Depósitos de Fondos de Terceros en Garantía y/o Administración	39,000.00	39,000.00

JM

7

Total de Efectivo y Equivalentes	12,193,736.91	9,712,511.28
----------------------------------	---------------	--------------

2. Adquisición de Bienes Muebles e Inmuebles

Al término del ejercicio los saldos las cuentas de Bienes Muebles quedan de la siguiente manera:

Concepto	2021
Mobiliario y Equipo de Administración	12,590,259.31
Mobiliario y equipo educacional y recreativo	150,340.00
Equipo e instrumental médico y de laboratorio	11,514,774.03
Maquinaria, otros equipos y herramientas	347,401.19
Total Bienes Muebles	24,602,774.53

Las cuentas de Bienes Inmuebles no se realizaron ninguna adquisición durante el ejercicio fiscal 2021.




3. Conciliación de los Flujos de Efectivo Neto de las Actividades de Operación y de las cuentas de Ahorro/Desahorro ante los rubros extraordinarios.

Concepto	2021	2020
Ahorro / Desahorro antes de rubros extraordinarios	22,942,724.99	24,707,551.18
Movimientos de partidas que no afectan en efectivo		
Depreciaciones	6,173,377.30	5,200,078.88
Incremento en cuentas por cobrar	0.00	0.00
Partidas extraordinarias	0.00	0.00
Total de cuenta de Ahorro / Desahorro	29,116,102.29	29,907,630.06

V) Conciliación entre los Ingresos Presupuestarios y Contables, así como entre los egresos presupuestarios y los gastos contables.

SISTEMA PARA EL DESARROLLO INTEGRAL DE LA FAMILIA DEL ESTADO DE NAYARIT		
Conciliación entre los Ingresos Presupuestarios y Contables		
Correspondiente del 1 de Enero al 31 de Diciembre de 2021		
(Cifras en pesos)		
1. Ingresos Presupuestarios		419,197,460.26
2. Más ingresos contables no presupuestarios		1,084,900.00
2.1 Ingresos Financieros	0.00	
2.2 Incremento por Variación de Inventarios		
2.3 Disminución del exceso de estimaciones por pérdida o deterioro u obsolescencia	0.00	
2.4 Disminución del exceso de provisiones	0.00	
2.5 Otros ingresos y beneficios varios	1,084,900.00	
2.6 Otros ingresos contables no presupuestarios	0.00	
		0.00
3. Menos ingresos presupuestarios no contables		
3.1 Aprovechamientos Patrimoniales	0.00	
3.2 Ingresos derivados de financiamientos	0.00	
3.3 Otros Ingresos presupuestarios no contables	0.00	
4. Ingresos Contables (4 = 1 + 2 - 3)		420,282,360.26

Handwritten signature and mark

SISTEMA PARA EL DESARROLLO INTEGRAL DE LA FAMILIA DEL ESTADO DE NAYARIT
Conciliación entre los Egresos Presupuestarios y los Gastos Contables
Correspondiente del 1 de Enero al 31 de Diciembre de 2021

1. Total de egresos presupuestarios	395,676,198.36
--	-----------------------

2. Menos egresos presupuestarios no contables	14,621,550.95
--	----------------------

2.1 Materias Primas y Materiales de Producción y Comercialización	0.00	
2.2 Materiales y Suministros	0.00	
2.3 Mobiliario y Equipo de Administración	6,502,923.73	
2.4 Mobiliario y Equipo Educativo y Recreativo	150,340.00	
2.5 Equipo e Instrumental Médico y de Laboratorio	7,620,886.03	
2.6 Vehículos y Equipo de Transporte	0.00	
2.7 Equipo de Defensa y Seguridad	0.00	
2.8 Maquinaria, Otros Equipos y Herramientas	347,401.19	
2.9 Activos Biológicos	0.00	
2.10 Bienes Inmuebles	0.00	
2.11 Activos Intangibles	0.00	
2.12 Obra Pública en Bienes de Dominio Público	0.00	
2.13 Obra Pública en Bienes Propios	0.00	
2.14 Acciones y Participaciones de Capital	0.00	
2.15 Compra de Títulos y Valores	0.00	
2.16 Concesión de Préstamos	0.00	
2.17 Inversiones en Fideicomisos, Mandatos y Otros Análogos		
2.18 Provisiones para Contingencias y Otras Erogaciones Especiales		
2.19 Amortización de la Deuda Pública		
2.20 Adeudos de Ejercicios Fiscales Anteriores (ADEFAS)		
2.21 Otros Egresos Presupuestales No Contables	0.00	

3. Más Gastos Contables No Presupuestarios	10,111,612.44
---	----------------------

3.1 Estimaciones, Depreciaciones, Deterioros, Obsolescencia y Amortizaciones	6,173,377.30	
3.2 Provisiones	0.00	
3.3 Disminución de inventarios	0.00	
3.4 Aumento por insuficiencia de estimaciones por pérdida o deterioro u obsolescencia	0.00	
3.5 Aumento por insuficiencia de provisiones	0.00	
3.6 Otros Gastos	3,938,235.14	
3.7 Otros Gastos Contables No Presupuestales	0.00	

4. Total de Gasto Contable	391,166,259.85
-----------------------------------	-----------------------

SM
7

B) NOTAS DE MEMORIA (CUENTAS DE ORDEN):

Atendiendo a lo establecido en Ley General de Contabilidad Gubernamental (LGCG), para efectos del registro y control, el Consejo Nacional de Armonización Contable ha determinado Cuentas de Orden contables, mismas que se presentan en el Plan de Cuentas emitido; en este contexto, la SHCP las ha incluido en el Manual de Contabilidad Gubernamental.

Es conveniente anotar que las cuentas de orden se utilizan para registrar movimientos de valores que no afectan o modifican el Balance del Ente Contable, sin embargo, su incorporación en libros es necesaria con fines de recordatorio contable, de control y en general sobre los aspectos administrativos o bien para consignar sus derechos o responsabilidades contingentes que puedan o no presentarse en el futuro.

CUENTAS DE ORDEN CONTABLE Y PRESUPUESTAL

a) Cuentas de Orden Contable.

El Sistema para el Desarrollo Integral de la Familia del Estado de Nayarit en la cuenta de:

Juicios. Se encuentra registrados Resolución de Demandas Laborables por tercero a la institución.

Bienes concesionados o en comodato. Bienes muebles recibidos en contrato de comodato.

Cuentas de Orden Presupuestal

De acuerdo con el Plan de Cuentas que forman parte del Manual de Contabilidad emitido por el Consejo Nacional de Armonización Contable (CONAC), las cuentas



de, orden presupuestaria representan el importe de las operaciones presupuestarias que afectan la Ley de Ingresos y el presupuesto de Egresos.

1) Cuentas de Ingresos

En cumplimiento a lo estipulado en la fracción II del artículo 38 de la Ley General de Contabilidad Gubernamental, el registro de las etapas del Presupuesto del Sistema para el Desarrollo Integral de la Familia del Estado de Nayarit, refleja en lo relativo al Ingreso, el Estimado, Modificado, Devengado y Recaudado.

Los movimientos aplicados a dichos momentos contables aparecen reflejados en el apartado de Información Presupuestaria de este documento.

2) Cuentas de Egresos

En cumplimiento a lo estipulado en la fracción I del artículo 38 de la Ley general de Contabilidad Gubernamental, el registro de las Etapas del Presupuesto del Sistema para el Desarrollo Integral de la Familia del Estado de Nayarit, refleja en lo relativo al Gasto, el Aprobado, Modificado, Comprometido, Devengado, Ejercido y Pagado.

Los movimientos aplicados a dichos momentos contables aparecen reflejados en el apartado de Información Presupuestaria de este documento.

C) NOTAS DE GESTIÓN ADMINISTRATIVA

1. Introducción.

El 31 de diciembre de 2008 fue publicada en el Diario Oficial de la Federación la Ley General de Contabilidad Gubernamental, que tiene como objeto establecer los criterios generales que regirán la Contabilidad Gubernamental y la emisión de información financiera de los entes públicos, con el fin de lograr su adecuada armonización, para facilitar a los entes públicos el registro y la fiscalización de los activos, pasivos, ingresos y gastos y, en general, contribuir a medir la eficacia, economía y eficiencia del gasto e ingreso públicos.



La Ley introduce un nuevo esquema de contabilidad gubernamental bajo los estándares más avanzados a nivel nacional e internacional, el cual es aplicable a los tres poderes de gobierno y los órganos descentralizados o paraestatales en los tres niveles de gobierno. Contempla que la contabilidad gubernamental sea un elemento efectivo y clave en la toma de decisiones sobre las finanzas públicas y no sólo un medio para elaborar cuentas públicas, establece parámetros y requisitos mínimos obligatorios. De la Ley se desprenden características del Sistema de Contabilidad Gubernamental como el reconocimiento y seguimiento de las etapas presupuestales del ingreso y gasto, llamados "momentos contables", la contabilidad con base en devengado, acumulativa y patrimonial.

La contabilidad gubernamental que se está diseñando bajo los conceptos y premisas anteriores, permitirá cumplir con la generación de la información y estados contables, presupuestarios, programáticos y económicos que establece la ley, los que por su estructura, claridad y oportunidad serán aptos para ser utilizados en el proceso de toma de decisiones tanto por los responsables de diseñar y evaluar la política fiscal como por quienes tienen a cargo la gestión operativa del gobierno. La sociedad, el congreso, los gobiernos y otros agentes cada día demandan mayor información sobre el destino y uso que los gobiernos dan a los recursos. A partir de la correcta implementación del sistema, el acceso a información consistente y armonizada que permita el análisis y la comprensión de la información que el sistema aportará, será más sencilla y comprensible para todo aquel que tenga un conocimiento elemental en materia de finanzas públicas.

Con el propósito de comunicar sobre los aspectos económicos más relevantes que influyeron para su determinación, la semblanza de la dependencia sobre la creación e historia, organización y objeto social, metodología de preparación de los Estados Financieros y demás situaciones importantes, el Sistema Estatal DIF informa lo siguiente:

El Objetivo general de los Estados Financieros que se presentan en este documento, es suministrar información acerca de la Situación Financiera, los Resultados de la Gestión, los Flujos de Efectivo acontecidos, el Ejercicio de la



Ley de Ingresos y del Presupuesto de Egresos, así como la postura fiscal correspondiente al año 2021.

Por medio de los Estados Financieros se provee de información al Congreso y a los ciudadanos, así como a un amplio espectro de usuarios, quienes pueden disponer de la misma en forma confiable y oportuna para tomar decisiones respecto a la asignación de recursos, su administración y control u otros análisis que consideren de utilidad.

En resumen los Estados Financieros constituyen la base financiera para la Evaluación del Desempeño, la rendición de cuentas, la transparencia fiscal y la fiscalización de la Cuenta Pública.

El objetivo que se persigue con la redacción de las siguientes notas de gestión administrativa consiste en la revelación del contexto y de los aspectos económicos-financieros más relevantes que influyeron en las decisiones del período y que fueron considerados en la elaboración de los estados financieros, para la mayor comprensión de los mismos y sus particularidades.

En el Organismo Sistema para el Desarrollo Integral de la Familia del Estado de Nayarit., se registran los Ingresos recibidos y aportaciones obtenidas, así como, la correcta aplicación de los Egresos tomando como base el techo financiero de lo Presupuestado, respetando la normatividad para finalmente ser registrados en la Contabilidad General.

Además de Controlar el Inventario de los Bienes Muebles e Inmuebles, se controla el Programa Financiero, integrando en la totalidad las operaciones registradas en las cuentas para conformar la Cuenta Pública.

Se ejerce los actos de dominio del patrimonio del Organismo.

Se aceptan las herencias, legados o donaciones y demás liberalidades que se hagan en el Organismo.

Se elaboran los Proyectos de Inversión, de acuerdo a la normatividad el Organismo, se obtienen los ingresos por concepto por ingresos por ventas de bienes y prestaciones de servicios, participaciones, aportaciones, convenios y otros ingresos y beneficios.



2. Panorama económico y financiero.

La actividad económica que generan los entes públicos en el ejercicio de sus presupuestos, permiten el dinamismo de las relaciones comerciales a nivel local, estatal y federal, esto implica estar inmersos diariamente en el comportamiento de la economía la cual genera los indicadores macro económicos, y que influyen sobre el comportamiento de los precios de mercado de bienes y servicios. Sus principales erogaciones, además del pago de Sueldos y Prestaciones, son la adquisición de bienes y contratación de servicios, enfocados al fortalecimiento de las áreas que conforman el Sistema Estatal DIF, la construcción de inmuebles para la asistencia de grupos vulnerables, centros de atención y rehabilitación, impulsando de manera directa la actividad económica local y regional.

3. Autorización e historia.

El H. Congreso del Estado Libre y Soberano de Nayarit, en el año 1986, decreta la Ley sobre el Sistema Estatal de Asistencia Social mediante el cual se crea el Organismo Público Descentralizado, con personalidad jurídica y patrimonio propios, denominado Sistema para el Desarrollo Integral de la Familia del Estado de Nayarit, el cual será el Organismo rector de la Asistencia Social

El Sistema para el Desarrollo Integral de la Familia del estado de Nayarit, cuenta con una Estructura Orgánica en el que el poder y la responsabilidad están distribuidos y en que los procedimientos de trabajo son llevados a cabo entre los miembros de la Organización.

- a) **Fecha de creación del Ente.** El Sistema para el Desarrollo Integral de la Familia del Estado de Nayarit fue creado el 1º de Noviembre de 1986.
- b) **Principales cambios en su estructura** El H. Congreso del Estado Libre y Soberano de Nayarit, con fecha 1º de Noviembre del año 1986, decreta la Ley sobre el Sistema Estatal de Asistencia Social mediante la cual se crea el Organismo Público Descentralizado, con personalidad jurídica y patrimonio



propios, denominado Sistema para el Desarrollo Integral de la Familia del Estado de Nayarit, Organismo rector de la Asistencia Social.

Ley de Asistencia Social que fue reformada con fecha 22 de Diciembre del 2006.

El Sistema para el Desarrollo Integral de la Familia del estado de Nayarit, cuenta con un reglamento Interior cuya publicación fue el 1º de Octubre 2006, mismo que sufrió modificaciones con fecha 27 de Marzo 2013, el cuál de acuerdo al funcionamiento del Organismo y para el cumplimiento de su objeto, con fecha 29 de Enero del 2014, última actualización 2 de marzo del 2018.

La estructura Orgánica ha tenido varios cambios estructurales significativos, en lo relativo a las áreas administrativas y las operativas. Además se han ampliado facultades de algunas áreas, todo lo anterior para tratar de identificar más rápidamente las características de los grados de vulnerabilidad de la población del Estado de Nayarit.

4. Organización y objetivo social.

a) Objeto Social

El Sistema para el desarrollo Integral de la Familia del Estado de Nayarit, Institución de Asistencia Social, tiene como objeto la de mejorar la calidad de vida del individuo, proporcionando las alternativas más adecuadas para la problemática que este presenta.

b) Principal Actividad

Proporcionar de manera prioritaria los servicios de asistencia social en la forma que establece la Ley y su Reglamento, además de coordinar acciones con los DIF Municipales, asociaciones civiles y otras dependencias, por ser el eje rector de la Asistencia Social.



Servicios de Asistencia Social, protección, apoyo legal y psicológico a menores en situación de abandono, desamparo, desnutrición o sujetos de maltrato, de menores infractores, de mujeres en período de gestación o lactancia, de ancianos en desamparo, incapacidad o marginación, de personas que por su ignorancia requieran servicios asistenciales, de los habitantes del medio rural o urbano que están marginados y en las personas afectadas por desastres.

c) El ejercicio fiscal

De conformidad con lo establecido en los Postulados Básicos de Contabilidad Gubernamental emitidos por el Consejo Nacional de Armonización Contable (CONAC), particularmente con la explicación del término denominado Período Contable, se precisó que en lo que se refiere a la Contabilidad Gubernamental, el período relativo es de un año calendario que comprende a partir del 01 de enero al 31 de diciembre y está directamente relacionado con la ejecución de la Ley de Ingresos y el Ejercicio del Presupuesto de Egresos.

Considerando para este ejercicio que se reporta el período del 01 de enero al 31 de diciembre del 2021.

d) Régimen Jurídico

Es un organismo Público Descentralizado, con Personalidad Jurídica y Patrimonio propios.

e) Consideraciones Fiscales

El Sistema Estatal DIF, se encuentra inscrita en el Servicio de Administración Tributaria con la actividad de: Actividades administrativas estatales de instituciones de bienestar social. Como son las Actividades Asistenciales. Ubicada en el régimen de las Personas Morales con Fines no Lucrativos, de acuerdo al Título III de la Ley del Impuesto sobre la

JM

9

Renta.

Se relacionan a continuación las Obligaciones Fiscales del Organismo:

- Presentar la declaración y pago provisional mensual de retenciones de Impuesto sobre la Renta (ISR) por sueldos y salarios
- Presentar la declaración y pago provisional mensual de Impuesto Sobre la Renta (ISR) por las retenciones realizadas a los trabajadores asimilados a salarios
- Presentar la declaración y pago provisional mensual de Impuesto Sobre la Renta (ISR) por las retenciones realizadas por servicios profesionales.
- Presentar la declaración anual de Impuestos Sobre la Renta (ISR) donde informen sobre los pagos y retenciones de servicios profesionales (personas morales)
- Presenta declaración mensual del Impuesto sobre Nómina, derivado de los gastos generados en servicios personales.

f) Estructura organizacional básica

- I. El Patronato
- II. Junta de Gobierno
- III. Dirección general
- IV. Comisario

III.DIRECCIÓN GENERAL

- 1.1 Unidad de Atención ciudadana
- 1.2.Unidad de Comunicación Social
- 1.3.Unidad de Eventos Especiales y logística.
- 1.4. Unidad Jurídica
- 1.5. Unidad de Transparencia
- 1.6. Unidad de Vinculación Gubernamental y Empresarial



1.7. Secretaría Particular

1.8. Secretaría Técnica

1.9. Órgano Interno de Control

2. Subdirección General Administrativa

2.1. Coordinación Fomentos a las Artesanías

2.2. Coordinación Parque la Loma

2.3. Coordinación de Recursos Materiales y Servicios Generales

2.4. Coordinación Recursos Humanos

2.5. Coordinación de Recursos Financieros

2.6. Coordinación Tecnología de la Información

3. Subdirección General Operativa

3.1. Coordinación Casa del Abuelo

3.2. Coordinación de Centro de Desarrollo Infantil DIF (CENDI DIF)

3.3. Coordinación Centro de Capacitación (CECAP)

3.4. Coordinación Orientación Alimentaria y Supervisión a Programas

3.5. Coordinación Planeación Estadísticas y Evaluación.

3.6. Coordinación de programas Alimentarios y Desarrollo
Comunicación.

3.7. Coordinación del Programa de Atención de Atención a Menores y
Adolescentes en Riesgo (PAMAR)

3.8. Coordinación Salud Familiar

4. Subdirección General de Programas Sociales.

4.1. Coordinación Alimenta la Esperanza

4.2. Coordinación Aquí Nos Vemos

4.3. Coordinación Espacios de Mujeres

4.4. Coordinación Guías Prematrimoniales

4.5. Coordinación del Programa Alimentación Básica Completa (ABC)

4.6. Coordinación Velatorio DIF

4.7. Coordinación Vivir a los Grande

4.8. Coordinación Recuerdos de Alegría



5. Órganos Desconcentrado

1. Centro de Rehabilitación y Educación Especial (CREE)
2. Procuraduría De Protección de Niñas, Niños y Adolescentes.

g) Fideicomisos, mandatos y análogos de los cuales es fideicomitente o fiduciario

No aplica

5. Bases de preparación de los Estados Financieros.

a. Normatividad emitida por el CONAC

Los Estados Financieros que se informan se construyeron bajo la base normativa de la Ley General de Contabilidad Gubernamental y del Manual de Contabilidad.

b. La Normatividad Aplicada

De acuerdo con la Ley General de Contabilidad, el Manual de Contabilidad es el documento conceptual, metodológico y operativo que contiene, como mínimo, su finalidad, el marco jurídico, lineamientos técnicos, la lista de cuentas, los instructivos para el manejo de las cuentas, las guías contabilizadoras y la estructura básica de los principales estados financieros a generarse en el sistema.

El Manual de Contabilidad contiene las herramientas y métodos necesarios para registrar correctamente las operaciones financieras y producir, en forma automática, la información y los estados contables, presupuestarios, programáticos y económicos que se requieran. Su contenido facilita la armonización de los sistemas contables de los tres órdenes de gobierno, a partir de la eliminación de las diferencias conceptuales y técnicas existentes.



La metodología de registro contable desarrollada en el Manual, cubre la totalidad de las transacciones de tipo Financiero, ya sea que provengan de operaciones presupuestarias o de cualquier otra fuente. En el Manual no se efectúa una descripción integral de los procesos administrativos/financieros y de los eventos concretos de los mismos que generan los registros contables. Cabe destacar que, tanto en el Modelo de Asientos como en las Guías Contabilizadoras, se incluyen los principales procesos que motivan los registros contables.

En el Artículo 44 de La Ley General de Contabilidad Gubernamental, menciona que la información emanada de la información financiera debe sujetarse a criterios de utilidad, confiabilidad, relevancia, comprensibilidad y de comparación, así como a otros atributos asociados a cada uno de ellos, como oportunidad, veracidad, representatividad, objetividad, suficiencia, posibilidad de predicción e importancia relativa, con el fin de alcanzar la modernización y armonización que la Ley determina.

Los Estados Financieros que se informan y que establece el Artículo 46 de la Ley, suministran información acerca de la situación financiera, los resultados de la gestión, los flujos de efectivo acontecidos y sobre el ejercicio de la Ley de Ingresos y del Presupuesto de Egresos, de forma tal que permita cumplir con los ordenamientos legales sobre el particular. A su vez, debe ser útil para que un amplio espectro de usuarios pueda disponer de la misma con claridad, confiabilidad y oportunidad para tomar decisiones respecto a la asignación de recursos, su administración y control. Asimismo, constituyen la base financiera para la evaluación del desempeño, la rendición de cuentas, la transparencia fiscal y la fiscalización externa de las cuentas

públicas.

c. Postulados Básicos

Los Postulados Básicos representan uno de los elementos fundamentales que configuran el Sistema de Contabilidad Gubernamental, al permitir la identificación, el análisis, la interpretación, la captación, el procesamiento y el reconocimiento de las transacciones, transformaciones internas y otros eventos que afectan económicamente al ente público.

Sustentan de manera técnica el registro de las operaciones, la elaboración y presentación de estados financieros; basados en su razonamiento, eficiencia demostrada, respaldo en legislación especializada y aplicación de la Ley, con la finalidad de uniformar los métodos, procedimientos y prácticas contables.

Tomando como referencia los conceptos íntegros del Manual de Contabilidad Gubernamental, a continuación se describen todos y cada uno de ellos:

1) Sustancia Económica. Es el reconocimiento contable de las transacciones, transformaciones internas y otros eventos, que afectan económicamente al ente público.

2) Entes Públicos. Los poderes Ejecutivo, Legislativo y Judicial de la Federación y de las entidades federativas; los entes autónomos de la Federación y de las entidades federativas; los ayuntamientos de los municipios; los órganos político-administrativos de las demarcaciones territoriales del Distrito Federal; y las entidades de la



administración pública paraestatal, ya sean federales, estatales o municipales.

3) Existencia Permanente. La actividad del ente público se establece por tiempo indefinido, salvo disposición legal en la que se especifique lo contrario.

4) Revelación Suficiente. Los estados y la información financiera deben mostrar amplia y claramente la situación financiera y los resultados del ente público

5) Importancia Relativa. La información debe mostrar los aspectos importantes de la entidad que fueron reconocidos contablemente.

6) Registro e Integración Presupuestaria. La información presupuestaria de los entes públicos se integra en la contabilidad en los mismos términos que se presentan en la Ley de Ingresos y en el Decreto del Presupuesto de Egresos, de acuerdo a la naturaleza económica que le corresponda. El registro presupuestario del ingreso y del egreso en los entes públicos se debe reflejar en la contabilidad, considerando sus efectos patrimoniales y su vinculación con las etapas presupuestarias correspondientes.

7) Consolidación de la Información Financiera. Los estados financieros de los entes públicos deberán presentar de manera consolidada la situación financiera, los resultados de operación, el flujo de efectivo o los cambios en la situación financiera y las variaciones a la Hacienda Pública, como si se tratara de un solo ente público.



8) Devengo Contable. Los registros contables de los entes públicos se llevan con base acumulativa. El ingreso devengado, es el momento contable que se realiza cuando existe jurídicamente el derecho de cobro de impuestos, derechos, productos, aprovechamientos y otros ingresos por parte de los entes públicos. El gasto devengado, es el momento contable que refleja el reconocimiento de una obligación de pago a favor de terceros por la recepción de conformidad de bienes, servicios y obra pública contratados; así como de las obligaciones que derivan de tratados, leyes, decretos, resoluciones y sentencias definitivas.

9) Valuación. Todos los registros contables que afecten económicamente al ente público son cuantificados en términos monetarios y se registran al costo histórico o al valor económico más objetivo todos ellos en moneda nacional.

10) Dualidad Económica. El ente público reconoce en la contabilidad, la representación de las transacciones to que afectan su situación financiera, su composición por los recursos asignados para el logro de los fines que se tienen y por sus fuentes, conforme a los derechos y obligaciones.

11) Consistencia. Ante la existencia de operaciones similares en el Sistema para el Desarrollo Integral de la Familia del Estado de Nayarit, se corresponde un mismo tratamiento contable, el cual se mantiene a través del tiempo, en tanto no cambie la esencia económica de las operaciones.

d. Normatividad supletoria

Handwritten signature and initials in blue ink, located in the bottom right corner of the page.

El Gobierno del Estado de Nayarit , año con año actualiza y emite Normas y Políticas del Ejercicio del Gasto, diseñado para que los Organismos Públicos Descentralizados puedan generar información financiera como entes independientes, en cumplimiento a la Ley General de Contabilidad, lo cual tiene como propósito principal regular los procedimientos y trámites propios del ejercicio y control del presupuesto.

Leyes y Reglamentos complementarios que son utilizados como refuerzo en la aplicación de la Ley General de Contabilidad Gubernamental.

- Constitución Política del Estado de Nayarit
- Ley Orgánica del Poder Ejecutivo del Estado de Nayarit;
- Ley de la Administración Pública Paraestatal del Estado de Nayarit
- Ley de Adquisiciones ,Arrendamientos, Servicios y Almacenes del Estado de Nayarit
- Ley de Obra Pública del Estado de Nayarit
- Ley de Coordinación Fiscal y de Gasto Público del Estado de Nayarit
- Ley de Transparencia y Acceso a la Información Pública del Estado de Nayarit;
- Ley de Responsabilidades de los Servidores Públicos del Estado de Nayarit;
- Ley de Ingresos del Estado libre y soberano de Nayarit para el Ejercicio 2021.
- Presupuesto de Egresos del Estado de Nayarit para el ejercicio fiscal 2021.
- Reglamento Interior del Sistema para el Desarrollo Integral de la Familia del Estado de Nayarit



- e. **Entidades que por primera vez estén implementando la base devengado de acuerdo a la Ley de Contabilidad**

El Sistema para el Desarrollo Integral de la Familia del Estado de Nayarit, es un Organismo que no es nuevo en la implementación de la base devengada de acuerdo a la Ley de Contabilidad.

6. Políticas de Contabilidad Significativas

a) Método de Actualización

El Sistema para el Desarrollo Integral de la Familia del Estado de Nayarit ha estado cumpliendo con las disposiciones marcadas en la Ley General de Contabilidad Gubernamental que tiene por objeto establecer los criterios generales que regirán la Contabilidad Gubernamental y la emisión de la Información Financieros con el fin de lograr su adecuada armonización.

b) Operaciones en el Extranjero. No aplica

c) Método de valuación de la inversión en acciones. No aplica.

d) Sistema y método de valuación de inventarios y costo de lo vendido

No aplica.

e) Beneficios a los empleados

Los recursos obtenidos en el ejercicio fueron estimados en base al comportamiento que se tuvo en el ejercicio anterior y buscando además nuevas alternativas de recaudación para tratar de cubrir todas las necesidades operativas del Sistema para el desarrollo Integral de la

Familia y en busca de acrecentar el número de atenciones a la población vulnerable.

f) Provisiones

No aplica

g) Reservas

No aplica

h) Cambios en políticas contables

Representa el importe correspondiente a la corrección de las omisiones, inexactitudes e imprecisiones de registros en los estados financieros de los entes públicos, o bien por los registros contables extemporáneos, por correcciones por errores aritméticos, por errores en la aplicación de políticas contables, así como la inadvertencia o mala interpretación de hechos.

i) Reclasificaciones

Consiste en que el saldo de la cuenta a reclasificar debe ser trasladado a otra cuenta, de forma tal que la presentación de los estados financieros y la información contable sea lo más confiable.

j) Depuración y cancelación de saldos

No aplica

7. Posición en moneda extranjera y protección por riesgo cambiario. No

Aplica

a) **Activos en moneda extranjera.** No aplica

b) **Pasivos en moneda extranjera.** No aplica

c) **Posición en moneda extranjera.** No aplica



d) Tipo de cambio. No aplica

e) Equivalente en moneda nacional. No aplica

8. Reporte analítico del Activo

a) Vida útil o porcentaje de depreciación, deterioro o amortización utilizado por los diferentes tipos de activos.

El porcentaje de depreciación anual que se utilizó en el ejercicio fue el emitido en los Parámetros de Estimación de Vida Útil emitidos en las Normas y Lineamientos Emitidos por el Consejo Nacional de Armonización Contable. Publicados en el DOF 15 de Agosto de 2012.

b) Cambios en el porcentaje de depreciación o valor residual de los activos.

No se hicieron cambios en los porcentajes de depreciación aplicados.

c) Importe de gastos de capitalización en el ejercicio.

No aplica

d) Riesgos por tipo de cambio o por tipo de interés de inversiones financieras.

No Aplica

e) Valor activado en el ejercicio de los bienes construidos por la entidad.

No aplica

f) No existen otras circunstancias de carácter significativo que afecten el activo. No aplica.

g) Desmantelamientos de Activos, procedimientos, implicaciones, efectos contables. No aplica.

h) Administración de activos, no existe algún planteamiento para la utilización más efectiva de los activos por el momento.

Principales Variaciones en el Activo

a) Inversiones en valores. No aplica

Handwritten signature and initials in blue ink, consisting of a stylized 'JM' above a flourish.

- b) Patrimonio de Organismos descentralizados. No aplica
- c) Inversiones en empresas de participación mayoritaria. No aplica
- d) Inversiones en empresas de participación minoritaria. No aplica.
- e) Patrimonio de organismos descentralizados de control presupuestario directo, según corresponda. De acuerdo a la Ley General de contabilidad Gubernamental y al Clasificador del tipo de gasto, artículo primero punto 2. Gasto de capital que establece lo siguiente: Son los gastos destinados a la inversión de capital y las transferencias a los otros componentes institucionales del sistema económico que se efectúan para financiar gastos de éstos con tal propósito.

9. Fideicomisos, mandatos y análogos.

El Sistema para el Desarrollo Integral e la Familia del Estado de Nayarit no cuenta con Fideicomisos.

- a) Por ramo o unidad administrativa que los reporta. No aplica
- b) Enlistar los de mayor monto de disponibilidad, relacionando aquellos que conforman el 80% de las disponibilidades. No aplica

10. Reporte de recaudación

a) Análisis del comportamiento de la recaudación.

Concepto	2021
Ingresos por Ventas de Bienes y Prestación de Servicios, y Otros Ingresos y beneficios varios	2,206,247.79
Transferencia asignaciones, subsidios y subvenciones, y pensiones y jubilaciones	277,010,241.76
Participaciones, aportaciones, convenios	141,065,870.71

b) Proyección de la recaudación e ingresos en el mediano plazo.

JM
7

Concepto	2021
Ingresos por Ventas de Bienes y Prestación de Servicios	980,129.14
Ayudas sociales	1,084,900.00
Intereses bancarios	141,218.65
Total Ingresos por Ventas de Bienes y Prestación de Servicios y Otros Ingresos	2,206,247.79

De los ingresos federales recaudados destacan las Aportaciones, por el Fondo de Aportaciones Múltiples, ministradas a través de la Secretaría de Administración y Finanzas del Gobierno del Estado de Nayarit, que ascendieron a la cantidad de 139,819,068.00.

11. Información sobre la Deuda y el Reporte analítico de la deuda.

a) Indicadores sobre deuda respecto al PIB y a la recaudación.

Respecto del analítico de la deuda se informa que destacan los pasivos derivados por obligaciones patronales en el que primordialmente se encuentra el devengo de las prestaciones anuales, la cual será cubierta a en los primeros días del ejercicio siguiente y, además las retenciones y Contribuciones por pagar derivado de las relaciones laborales que igualmente se enteran en el mes inmediato posterior al cierre del ejercicio. Así como también los Pasivos a Proveedores que son de Programas Sociales, subsidiados por la Secretaría de Administración y Finanzas que de igual manera en el transcurso del ejercicio siguiente se liquidarán estos.

b) Información de manera agrupada por tipo de valor gubernamental o instrumento financiero en la que se considere intereses, comisiones, tasa perfil de vencimiento y otros gastos de la deuda.

No aplica.

12. Calificaciones otorgadas.

JM
A

No aplica.

13. Procesos de mejora

a) Principales Políticas de control interno.

Las atribuciones de los Órganos, así como de las Unidades Administrativas que conforman el Sistema para el Desarrollo Integral de la Familia del Estado de Nayarit están fundamentadas en el Reglamento Interno de la institución.

b) Medidas de desempeño financiero, metas y alcance.

En apego al Presupuesto Basado en Resultados aplicados a cada uno de los programas a través de sus objetivos y acciones para poder alcanzar las metas planeadas.

14. Información por segmentos.

No aplica.

15. Eventos posteriores al cierre.


No aplica

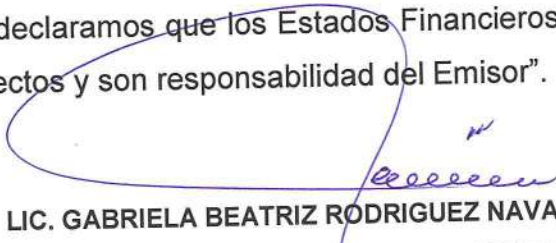
16. Partes relacionadas.

No aplica.

17. Responsabilidad sobre la presentación razonable de la información Financiera Contable

"Bajo protesta de decir verdad declaramos que los Estados Financieros y sus notas, son razonablemente correctos y son responsabilidad del Emisor".


MTRO. MAURO LUGO IZAGUIRRE
DIRECTOR GENERAL


LIC. GABRIELA BEATRIZ RODRIGUEZ NAVARRETE
SUBDIRECTORA GENERAL ADMINISTRATIVA

Cuenta Pública 2021
SISTEMA PARA EL DESARROLLO INTEGRAL DE LA FAMILIA DEL ESTADO DE NAYARIT
Estado Analítico de Ingresos
Del 1 de Enero al 31 de Diciembre de 2021

Rubro de Ingresos	Ingreso					Diferencia (6= 5 - 1)
	Estimado	Ampliaciones y Reducciones	Modificado	Devengado	Recaudado	
	(1)	(2)	(3= 1 + 2)	(4)	(5)	
Impuestos	0.00	0.00	0.00	0.00	0.00	0.00
Cuotas y Aportaciones de Seguridad Social	0.00	0.00	0.00	0.00	0.00	0.00
Contribuciones de Mejoras	0.00	0.00	0.00	0.00	0.00	0.00
Derechos	0.00	0.00	0.00	0.00	0.00	0.00
Productos	0.00	0.00	0.00	0.00	0.00	0.00
Aprovechamientos	0.00	0.00	0.00	0.00	0.00	0.00
Ingresos por Venta de Bienes, Prestación de Servicios y Otros Ingresos	4,500,000.00	-83,520.00	4,416,480.00	2,206,247.79	2,206,247.79	-2,293,752.21
Participaciones, Aportaciones, Convenios, Incentivos Derivados de la Colaboración Fiscal y Fondos Distintos de Aportaciones	144,431,272.00	1,330,322.71	145,761,594.71	141,065,870.71	141,065,870.71	-3,365,401.29
Transferencias, Asignaciones, Subsidios y Subvenciones, y Pensiones y Jubilaciones	285,396,026.95	76,885,670.09	362,281,697.04	277,010,241.76	257,278,540.72	-28,117,486.23
Ingresos Derivados de Financiamientos	0.00	0.00	0.00	0.00	0.00	0.00
Total	434,327,298.95	78,132,472.80	512,459,771.75	420,282,360.26	400,550,659.22	-33,776,639.73
				Ingresos excedentes ¹		

Estado Analítico de Ingresos Por Fuente de Financiamiento	Ingreso					Diferencia (6= 5 - 1)
	Estimado	Ampliaciones y Reducciones	Modificado	Devengado	Recaudado	
	(1)	(2)	(3= 1 + 2)	(4)	(5)	
Ingresos del Poder Ejecutivo Federal o Estatal y de los Municipios						
Impuestos	0.00	0.00	0.00	0.00	0.00	0.00
Cuotas y Aportaciones de Seguridad Social	0.00	0.00	0.00	0.00	0.00	0.00
Contribuciones de Mejoras	0.00	0.00	0.00	0.00	0.00	0.00
Derechos	0.00	0.00	0.00	0.00	0.00	0.00
Productos	0.00	0.00	0.00	0.00	0.00	0.00
Aprovechamientos	0.00	0.00	0.00	0.00	0.00	0.00
Participaciones, Aportaciones, Convenios, Incentivos Derivados de la Colaboración Fiscal y Fondos Distintos de Aportaciones	144,431,272.00	1,330,322.71	145,761,594.71	141,065,870.71	141,065,870.71	-3,365,401.29
Transferencias, Asignaciones, Subsidios y Subvenciones, y Pensiones y Jubilaciones	0.00	0.00	0.00	0.00	0.00	0.00
Ingresos de los Entes Públicos de los Poderes Legislativo y Judicial, de los Órganos Autónomos y del Sector Paraestatal o Paramunicipal, así como de las Empresas Productivas del Estado						
Cuotas y Aportaciones de Seguridad Social	0.00	0.00	0.00	0.00	0.00	0.00
Productos	0.00	0.00	0.00	0.00	0.00	0.00
Ingresos por Venta de Bienes, Prestación de Servicios y Otros Ingresos	4,500,000.00	-83,520.00	4,416,480.00	2,206,247.79	2,206,247.79	-2,293,752.21
Transferencias, Asignaciones, Subsidios y Subvenciones, y Pensiones y Jubilaciones	285,396,026.95	76,885,670.09	362,281,697.04	277,010,241.76	257,278,540.72	-28,117,486.23
Ingresos derivados de financiamiento						
Ingresos Derivados de Financiamientos	0.00	0.00	0.00	0.00	0.00	0.00
Total	434,327,298.95	78,132,472.80	512,459,771.75	420,282,360.26	400,550,659.22	-33,776,639.73
				Ingresos excedentes		

MTRO. MAURO LUGO IZAGUIRRE
DIRECTOR GENERAL

LIC. GABRIELA BEATRIZ RODRIGUEZ NAVARRETE
SUBDIRECTORA GENERAL ADMINISTRATIVA

Cuenta Pública 2021
SISTEMA PARA EL DESARROLLO INTEGRAL DE LA FAMILIA DEL ESTADO DE NAYARIT
 Estado Analítico del Ejercicio del Presupuesto de Egresos
 Clasificación por Objeto del Gasto (Capítulo y Concepto)
 Del 1 de Enero al 31 de Diciembre de 2021

Concepto	Egresos					Subejercicio 6 = (3 - 4)
	Aprobado	Ampliaciones/ (Reducciones)	Modificado	Devengado	Pagado	
	1	2	3 = (1 + 2)	4	5	
Servicios Personales	184,987,689.44	63,992,248.09	248,979,937.53	229,476,054.21	207,596,217.10	19,503,883.32
Remuneraciones al Personal de Carácter Permanente	71,946,088.55	5,192,232.07	77,138,320.62	76,105,908.55	76,030,883.54	1,032,412.07
Remuneraciones al Personal de Carácter Transitorio	22,328,992.57	2,654,370.36	24,983,362.93	23,370,627.84	23,370,627.84	1,612,735.09
Remuneraciones Adicionales y Especiales	30,157,394.62	38,426,943.27	68,584,337.89	59,667,329.72	48,110,290.31	8,917,008.17
Seguridad Social	24,693,878.58	2,495,007.10	27,188,885.68	24,361,609.21	22,602,290.40	2,827,276.47
Otras Prestaciones Sociales y Económicas	35,178,873.76	14,856,743.47	50,035,617.23	45,041,524.12	36,553,070.24	4,994,093.11
Previsiones	0.00	0.00	0.00	0.00	0.00	0.00
Pago de Estímulos a Servidores Públicos	682,461.36	366,951.82	1,049,413.18	929,054.77	929,054.77	120,358.41
Materiales y Suministros	14,753,653.73	-2,025,416.77	12,728,236.96	3,147,507.65	3,129,070.55	9,580,729.31
Materiales de Administración, Emisión de Documentos y Artículos Oficiales	2,405,331.29	259,608.52	2,664,939.81	877,777.98	876,926.88	1,787,161.83
Alimentos y Utensilios	3,555,176.71	-165,203.05	3,389,973.66	1,084,354.50	1,066,768.50	2,305,619.16
Materias Primas y Materiales de Producción y Comercialización	704,706.42	992.00	705,698.42	3,263.82	3,263.82	702,434.60
Materiales y Artículos de Construcción y de Reparación	1,464,904.85	-367,406.33	1,097,498.52	157,876.43	157,876.43	939,622.09
Productos Químicos, Farmacéuticos y de Laboratorio	1,650,556.34	-1,449,023.47	201,532.87	32,429.79	32,429.79	169,103.08
Combustibles, Lubrificantes y Aditivos	4,338,330.20	-407,407.48	3,930,922.72	820,594.59	820,594.59	3,110,328.13
Vestuario, Blancos, Prendas de Protección y Artículos Deportivos	396,422.72	-4,630.18	391,792.54	19,051.99	19,051.99	372,740.55
Materiales y Suministros Para Seguridad	0.00	0.00	0.00	0.00	0.00	0.00
Herramientas, Refacciones y Accesorios Menores	238,225.20	107,653.22	345,878.42	152,158.55	152,158.55	193,719.87
Servicios Generales	15,900,133.54	512,264.91	16,412,398.45	6,347,217.65	6,133,996.13	10,065,180.80
Servicios Básicos	1,918,009.37	263,464.80	2,181,474.17	1,028,883.34	1,026,716.34	1,152,590.83
Servicios de Arrendamiento	2,002,096.93	-51,864.92	1,950,232.01	542,185.49	542,185.49	1,408,046.52
Servicios Profesionales, Científicos, Técnicos y Otros Servicios	703,294.64	108,735.43	812,030.07	358,679.81	358,679.81	453,350.26
Servicios Financieros, Bancarios y Comerciales	566,000.00	0.00	566,000.00	289,060.43	289,060.43	276,939.57
Servicios de Instalación, Reparación, Mantenimiento y Conservación	1,788,234.24	384,587.91	2,172,822.15	734,245.18	734,245.18	1,438,576.97
Servicios de Comunicación Social y Publicidad	36,000.00	1,180.00	37,180.00	1,180.00	1,180.00	36,000.00
Servicios de Traslado y Viáticos	5,329,765.14	-387,489.29	4,942,275.85	338,698.24	338,698.24	4,603,577.61
Servicios Oficiales	401,765.22	241,810.86	643,576.08	254,251.99	254,251.99	389,324.09
Otros Servicios Generales	3,154,968.00	-48,159.88	3,106,808.12	2,800,033.17	2,588,978.65	306,774.95
Transferencias, Asignaciones, Subsidios y Otras Ayudas	209,973,598.67	-805,774.26	209,167,824.41	142,083,867.90	142,083,867.90	67,083,956.51
Transferencias Internas y Asignaciones al Sector Público	0.00	0.00	0.00	0.00	0.00	0.00
Transferencias al Resto del Sector Público	0.00	0.00	0.00	0.00	0.00	0.00
Subsidios y Subvenciones	0.00	0.00	0.00	0.00	0.00	0.00
Ayudas Sociales	209,973,598.67	-805,774.26	209,167,824.41	142,083,867.90	142,083,867.90	67,083,956.51
Pensiones y Jubilaciones	0.00	0.00	0.00	0.00	0.00	0.00
Transferencias a Fideicomisos, Mandatos y Otros Análogos	0.00	0.00	0.00	0.00	0.00	0.00
Transferencias a la Seguridad Social	0.00	0.00	0.00	0.00	0.00	0.00
Donativos	0.00	0.00	0.00	0.00	0.00	0.00
Transferencias al Exterior	0.00	0.00	0.00	0.00	0.00	0.00
Bienes Muebles, Inmuebles e Intangibles	8,712,223.57	13,851,573.20	22,563,796.77	14,621,550.95	14,621,550.95	7,942,245.82
Mobiliario y Equipo de Administración	2,481,526.31	5,948,515.99	8,430,042.30	6,502,923.73	6,502,923.73	1,927,118.57
Mobiliario y Equipo Educativo y Recreativo	78,884.43	92,409.35	171,293.78	150,340.00	150,340.00	20,953.78
Equipo e Instrumental Médico y de Laboratorio	4,795,724.00	7,522,934.50	12,318,658.50	7,620,886.03	7,620,886.03	4,697,772.47
Vehículos y Equipo de Transporte	1,296,400.00	0.00	1,296,400.00	0.00	0.00	1,296,400.00
Equipo de Defensa y Seguridad	0.00	0.00	0.00	0.00	0.00	0.00
Maquinaria, Otros Equipos y Herramientas	0.00	347,402.19	347,402.19	347,401.19	347,401.19	1.00
Activos Biológicos	0.00	0.00	0.00	0.00	0.00	0.00
Bienes Inmuebles	0.00	0.00	0.00	0.00	0.00	0.00
Activos Intangibles	59,688.83	-59,688.83	0.00	0.00	0.00	0.00
Inversión Pública	0.00	0.00	0.00	0.00	0.00	0.00
Obra Pública en Bienes de Dominio Público	0.00	0.00	0.00	0.00	0.00	0.00
Obra Pública en Bienes Propios	0.00	0.00	0.00	0.00	0.00	0.00
Proyectos Productivos y Acciones de Fomento	0.00	0.00	0.00	0.00	0.00	0.00

Jay

Cuenta Pública 2021
SISTEMA PARA EL DESARROLLO INTEGRAL DE LA FAMILIA DEL ESTADO DE NAYARIT
 Estado Analítico del Ejercicio del Presupuesto de Egresos
 Clasificación por Objeto del Gasto (Capítulo y Concepto)
 Del 1 de Enero al 31 de Diciembre de 2021


Concepto	Egresos						Subejercicio 6 = (3 - 4)
	Aprobado	Ampliaciones/ (Reducciones)	Modificado	Devengado	Pagado		
	1	2	3 = (1 + 2)	4	5		
Inversiones Financieras y Otras Provisiones	0.00	0.00	0.00	0.00	0.00	0.00	0.00
Inversiones Para el Fomento de Actividades Productivas	0.00	0.00	0.00	0.00	0.00	0.00	0.00
Acciones y Participaciones de Capital	0.00	0.00	0.00	0.00	0.00	0.00	0.00
Compra de Títulos y Valores	0.00	0.00	0.00	0.00	0.00	0.00	0.00
Concesión de Préstamos	0.00	0.00	0.00	0.00	0.00	0.00	0.00
Inversiones en Fideicomisos, Mandatos y Otros Análogos	0.00	0.00	0.00	0.00	0.00	0.00	0.00
Otras Inversiones Financieras	0.00	0.00	0.00	0.00	0.00	0.00	0.00
Provisiones para Contingencias y Otras Erogaciones Especiales	0.00	0.00	0.00	0.00	0.00	0.00	0.00
Participaciones y Aportaciones	0.00	0.00	0.00	0.00	0.00	0.00	0.00
Participaciones	0.00	0.00	0.00	0.00	0.00	0.00	0.00
Aportaciones	0.00	0.00	0.00	0.00	0.00	0.00	0.00
Convenios	0.00	0.00	0.00	0.00	0.00	0.00	0.00
Deuda Pública	0.00	0.00	0.00	0.00	0.00	0.00	0.00
Amortización de la Deuda Pública	0.00	0.00	0.00	0.00	0.00	0.00	0.00
Intereses de la Deuda Pública	0.00	0.00	0.00	0.00	0.00	0.00	0.00
Comisiones de la Deuda Pública	0.00	0.00	0.00	0.00	0.00	0.00	0.00
Gastos de la Deuda Pública	0.00	0.00	0.00	0.00	0.00	0.00	0.00
Costo por Coberturas	0.00	0.00	0.00	0.00	0.00	0.00	0.00
Apoyos Financieros	0.00	0.00	0.00	0.00	0.00	0.00	0.00
Adeudos de Ejercicios Fiscales Anteriores (Adefas)	0.00	0.00	0.00	0.00	0.00	0.00	0.00
Total del Gasto	434,327,296.95	75,524,895.17	509,852,194.12	395,676,198.36	373,564,702.63	114,175,995.76	

MTRO. MAURO LUGO IZAGUIRRE
 DIRECTOR GENERAL


LIC. GABRIELA BEATRIZ RODRIGUEZ NAVARRETE
 SUBDIRECTORA GENERAL ADMINISTRATIVA

Cuenta Pública 2021
SISTEMA PARA EL DESARROLLO INTEGRAL DE LA FAMILIA DEL ESTADO DE NAYARIT
 Estado Analítico del Ejercicio del Presupuesto de Egresos
 Clasificación Económica (por Tipo de Gasto)
 Del 1 de Enero al 31 de Diciembre de 2021

Concepto	Egresos					Subejercicio 6 = (3 - 4)
	Aprobado	Ampliaciones/ (Reducciones)	Modificado	Devengado	Pagado	
	1	2	3 = (1 + 2)	4	5	
Gasto Corriente	425,612,475.38	61,673,843.97	487,286,319.35	381,054,647.41	358,943,151.68	106,231,671.94
Gasto de Capital	8,714,823.57	13,851,051.20	22,565,874.77	14,621,550.95	14,621,550.95	7,944,323.82
Amortización de la Deuda y Disminución de Pasivos	0.00	0.00	0.00	0.00	0.00	0.00
Pensiones y Jubilaciones	0.00	0.00	0.00	0.00	0.00	0.00
Participaciones	0.00	0.00	0.00	0.00	0.00	0.00
Total del Gasto	434,327,298.95	75,524,895.17	509,852,194.12	395,676,198.36	373,564,702.63	114,175,995.76



 MTRO. MAURO LUGO IZAGUIRRE
 DIRECTOR GENERAL



 LIC. GABRIELA BEATRIZ RODRIGUEZ NAVARRETE
 SUBDIRECTORA GENERAL ADMINISTRATIVA

Cuenta Pública 2021
SISTEMA PARA EL DESARROLLO INTEGRAL DE LA FAMILIA DEL ESTADO DE NAYARIT
 Estado Analítico del Ejercicio del Presupuesto de Egresos
 Clasificación Administrativa
 Del 1 de Enero al 31 de Diciembre de 2021


Concepto	Egresos					Subejercicio 6 = (3 - 4)
	Aprobado	Ampliaciones/ (Reducciones)	Modificado	Devengado	Pagado	
	1	2	3 = (1 + 2)	4	5	
DIRECCION GENERAL	29,301,260.19	7,489,423.87	36,790,684.06	32,258,455.39	29,652,166.00	4,532,228.67
DIRECCION GENERAL	3,691,481.35	1,205,680.82	4,897,162.17	4,017,940.56	3,815,741.81	879,221.61
SECRETARIA PARTICULAR	1,875,915.57	787,859.22	2,663,774.79	2,328,282.33	2,131,153.29	335,492.46
UNIDAD DE ATENCION CIUDADANA	7,427,456.74	2,483,973.00	9,911,429.74	8,605,962.71	7,947,397.93	1,305,467.03
UNIDAD DE COMUNICACION SOCIAL	5,452,674.69	-1,235,723.18	4,216,951.51	3,711,338.86	3,356,406.90	505,612.65
SECRETARIA TECNICA	976,651.45	317,379.69	1,294,031.14	1,031,244.12	984,283.40	262,787.02
UNIDAD JURIDICA	3,425,834.73	1,397,581.58	4,823,416.31	4,473,872.55	4,035,208.79	349,543.76
UNIDAD DE EVENTOS ESPECIALES Y LOGISTICA	3,338,396.76	1,537,786.58	4,876,183.34	4,386,539.83	3,959,312.04	489,643.51
UNIDAD DE TRANSPARENCIA	1,650,940.90	606,719.20	2,257,660.10	2,112,957.98	1,905,268.35	144,702.12
UNIDAD DE VINCULACION GUBERNAMENTAL Y EMPRESARIAL	621,507.67	135,105.59	756,613.26	628,006.78	616,256.97	128,606.48
ORGANO INTERNO DE CONTROL	840,400.33	253,061.37	1,093,461.70	962,309.67	901,136.52	131,152.03
COMISARIO	2,476,126.56	885,010.84	3,361,137.40	3,200,241.38	2,848,040.05	160,896.02
COMISARIO	2,476,126.56	885,010.84	3,361,137.40	3,200,241.38	2,848,040.05	160,896.02
SUBDIRECCION GENERAL OPERATIVA	200,729,159.90	20,000,413.48	220,729,573.38	209,836,898.54	202,939,844.33	10,892,674.84
SUBDIRECCION GENERAL OPERATIVA	2,664,989.75	758,961.60	3,423,951.35	3,097,775.68	2,822,025.89	326,175.67
PROGRAMAS ALIMENTARIOS Y DESARROLLO COMUNITARIO	146,149,338.11	3,166,381.27	149,315,719.38	148,503,626.25	147,694,759.18	812,093.13
ORIENTACION ALIMENTARIA Y SUPERVISION A PROGRAMAS	3,715,069.74	1,422,508.24	5,137,577.98	4,908,694.24	4,354,349.82	228,883.74
PLANEACION, ESTADISTICAS Y EVALUACION	8,192,461.36	2,586,554.81	10,779,016.17	5,766,973.59	5,303,905.07	5,012,042.58
SALUD FAMILIAR	4,230,782.65	1,215,682.44	5,446,465.09	4,884,933.55	4,429,466.32	561,531.54
PROGRAMA DE ATENCION A MENORES Y ADOLESCENTES EN RIESGO (PAMAR)	14,625,522.30	5,288,201.52	19,913,723.82	18,360,791.86	16,448,887.85	1,552,931.96
CENTRO DE DESARROLLO INFANTIL DIF	7,860,207.30	1,897,790.77	9,757,998.07	8,787,189.92	7,902,957.99	970,808.15
CENTRO DE CAPACITACION	9,467,065.39	3,160,939.81	12,628,005.20	11,790,104.57	10,588,416.16	837,900.63
CASA DEL ABUELO	3,823,723.30	503,393.02	4,327,116.32	3,736,808.88	3,395,076.05	590,307.44
SUBDIRECCION GENERAL DE PROGRAMAS SOCIALES	104,971,256.66	4,607,959.95	109,579,216.61	28,299,118.42	25,972,607.67	81,280,098.19
SUBDIRECCION GENERAL DE PROGRAMAS SOCIALES	1,319,928.95	381,301.32	1,701,230.27	1,332,632.85	1,294,358.00	368,597.42
ESPACIO DE MUJERES	7,718,752.38	-457,713.84	7,261,038.54	1,078,292.34	1,038,106.34	6,182,746.20
VIVIR A LO GRANDE	3,420,266.34	1,032,789.49	4,453,055.83	4,169,196.60	3,740,898.63	283,859.03
GUIAS PREMATRIMONIALES	938,502.82	448,651.84	1,387,154.66	1,228,875.39	1,111,554.60	158,279.27
VELATORIO DIF	5,978,789.37	1,383,983.19	7,362,772.56	5,644,568.75	5,066,558.90	1,718,203.81
ALIMENTA LA ESPERANZA	3,727,312.55	592,542.19	4,319,854.74	2,078,294.92	1,951,941.53	2,241,559.82
RECUERDOS DE ALEGRIA	1,382,038.11	344,943.90	1,726,982.01	1,168,926.94	1,070,859.79	558,055.07
AQUI NOS VEMOS	5,506,800.33	155,857.86	5,662,658.19	400,495.63	384,630.73	5,262,162.56
PROGRAMA ALIMENTACION BASICA COMPLETA (ABC)	69,535,806.87	2,468,662.94	72,004,469.81	11,197,834.80	10,313,699.15	60,806,635.01
PROGRAMA TRANSPORTE PUBLICO IDA Y VUELTA	700,000.00	0.00	700,000.00	0.00	0.00	700,000.00
PROGRAMA APOYO A GRUPOS PRIORITARIOS	4,390,000.00	-1,390,000.00	3,000,000.00	0.00	0.00	3,000,000.00
ARCHIVO	353,058.94	-353,058.94	0.00	0.00	0.00	0.00
SUBDIRECCION GENERAL ADMINISTRATIVA	56,635,997.70	15,935,822.34	72,571,820.04	60,592,209.43	55,422,219.03	11,979,610.61
SUBDIRECCION GENERAL ADMINISTRATIVA	1,833,144.35	638,630.31	2,471,774.66	2,143,531.02	2,036,430.88	328,243.64
RECURSOS MATERIALES Y SERVICIOS GENERALES	20,158,838.14	6,198,813.30	26,357,651.44	20,338,411.26	18,632,219.23	6,019,240.18
RECURSOS HUMANOS	8,242,235.53	351,480.85	8,593,716.38	6,390,101.93	5,907,427.27	2,203,614.45
RECURSOS FINANCIEROS	6,376,442.89	2,190,415.51	8,566,858.40	7,869,878.93	7,079,242.20	696,979.47
TECNOLOGIAS DE LA INFORMACION	2,164,166.96	214,639.27	2,378,806.23	1,887,691.95	1,736,139.03	491,114.28
FOMENTO A LAS ARTESANIAS	8,549,061.97	2,965,800.01	11,514,861.98	10,879,278.41	9,776,434.85	635,583.57
PARQUE LA LOMA	9,312,107.86	3,376,043.09	12,688,150.95	11,083,315.93	10,254,325.57	1,604,835.02
CENTRO DE REHABILITACION Y EDUCACION ESPECIAL (CREE)	16,825,753.92	7,714,368.21	24,540,122.13	23,679,594.84	20,995,741.86	860,527.29
CENTRO DE REHABILITACION Y EDUCACION ESPECIAL (CREE)	16,825,753.92	7,714,368.21	24,540,122.13	23,679,594.84	20,995,741.86	860,527.29
PROCURADURIA DE PROTECCION DE NIÑAS, NIÑOS Y ADOLESCENTES	18,887,744.02	7,226,619.11	26,114,363.13	23,761,677.64	21,686,080.97	2,352,685.49
PROCURADURIA DE PROTECCION DE NIÑAS, NIÑOS Y ADOLESCENTES	18,887,744.02	7,226,619.11	26,114,363.13	23,761,677.64	21,686,080.97	2,352,685.49

Cuenta Pública 2021
 SISTEMA PARA EL DESARROLLO INTEGRAL DE LA FAMILIA DEL ESTADO DE NAYARIT
 Estado Analítico del Ejercicio del Presupuesto de Egresos
 Clasificación Administrativa
 Del 1 de Enero al 31 de Diciembre de 2021

Concepto	Egresos					Subejercicio 6 = (3 - 4)
	Aprobado	Ampliaciones/ (Reducciones)	Modificado	Devengado	Pagado	
	1	2	3 = (1 + 2)	4	5	
PROGRAMA MERCADITO ARTESANAL	4,500,000.00	11,665,277.37	16,165,277.37	14,048,002.72	14,048,002.72	2,117,274.65
PROGRAMA MERCADITO ARTESANAL	1,500,000.00	0.00	1,500,000.00	0.00	0.00	1,500,000.00
PROGRAMA SALUD FAMILIAR	3,000,000.00	-1,228,144.00	1,771,856.00	1,154,581.35	1,154,581.35	617,274.65
EQUIPAMIENTO TECNICO Y OPERATIVO DEL CENTRO DE REHABILITACION Y EDUCACION ESPECIAL (CREE) TEPIC	0.00	12,893,421.37	12,893,421.37	12,893,421.37	12,893,421.37	0.00
Total del Gasto	434,327,298.95	75,524,895.17	509,852,194.12	395,676,198.36	373,564,702.63	114,175,995.76




 MTRC. MAURO LUGO IZAGUIRRE
 DIRECTOR GENERAL




 LIC. GABRIELA BEATRIZ RODRIGUEZ NAVARRETE
 SUBDIRECTORA GENERAL ADMINISTRATIVA

Cuenta Pública 2021
SISTEMA PARA EL DESARROLLO INTEGRAL DE LA FAMILIA DEL ESTADO DE NAYARIT
 Estado Analítico del Ejercicio del Presupuesto de Egresos
 Clasificación Funcional (Finalidad y Función)
 Del 1 de Enero al 31 de Diciembre de 2021

Concepto	Egresos					Subejercicio 6 = (3 - 4)
	Aprobado	Ampliaciones/ (Reducciones)	Modificado	Devengado	Pagado	
	1	2	3 = (1 + 2)	4	5	
Gobierno	0.00	0.00	0.00	0.00	0.00	0.00
Legislación	0.00	0.00	0.00	0.00	0.00	0.00
Justicia	0.00	0.00	0.00	0.00	0.00	0.00
Coordinación de la Política de Gobierno	0.00	0.00	0.00	0.00	0.00	0.00
Relaciones Exteriores	0.00	0.00	0.00	0.00	0.00	0.00
Asuntos Financieros y Hacendarios	0.00	0.00	0.00	0.00	0.00	0.00
Seguridad Nacional	0.00	0.00	0.00	0.00	0.00	0.00
Asuntos de Orden Público y de Seguridad Interior	0.00	0.00	0.00	0.00	0.00	0.00
Otros Servicios Generales	0.00	0.00	0.00	0.00	0.00	0.00
Desarrollo Social	434,327,298.95	75,524,895.17	509,852,194.12	395,676,198.36	373,564,702.63	114,175,995.76
Protección Ambiental	0.00	0.00	0.00	0.00	0.00	0.00
Vivienda y Servicios a la Comunidad	0.00	0.00	0.00	0.00	0.00	0.00
Salud	0.00	0.00	0.00	0.00	0.00	0.00
Recreación, Cultura y Otras Manifestaciones Sociales	0.00	0.00	0.00	0.00	0.00	0.00
Educación	0.00	0.00	0.00	0.00	0.00	0.00
Protección Social	434,327,298.95	75,524,895.17	509,852,194.12	395,676,198.36	373,564,702.63	114,175,995.76
Otros Asuntos Sociales	0.00	0.00	0.00	0.00	0.00	0.00
Desarrollo Económico	0.00	0.00	0.00	0.00	0.00	0.00
Asuntos Económicos, Comerciales y Laborales en General	0.00	0.00	0.00	0.00	0.00	0.00
Agropecuaria, Silvicultura, Pesca y Caza	0.00	0.00	0.00	0.00	0.00	0.00
Combustibles y Energía	0.00	0.00	0.00	0.00	0.00	0.00
Minería, Manufacturas y Construcción	0.00	0.00	0.00	0.00	0.00	0.00
Transporte	0.00	0.00	0.00	0.00	0.00	0.00
Comunicaciones	0.00	0.00	0.00	0.00	0.00	0.00
Turismo	0.00	0.00	0.00	0.00	0.00	0.00
Ciencia, Tecnología e Innovación	0.00	0.00	0.00	0.00	0.00	0.00
Otras Industrias y Otros Asuntos Económicos	0.00	0.00	0.00	0.00	0.00	0.00
Otras no Clasificadas en Funciones Anteriores	0.00	0.00	0.00	0.00	0.00	0.00
Transacciones de la Deuda Publica / Costo Financiero de la Deuda	0.00	0.00	0.00	0.00	0.00	0.00
Transferencias, Participaciones y Aportaciones entre Diferentes Niveles y Ordenes de Gobierno	0.00	0.00	0.00	0.00	0.00	0.00
Saneamiento del Sistema Financiero	0.00	0.00	0.00	0.00	0.00	0.00
Adeudos de Ejercicios Fiscales Anteriores	0.00	0.00	0.00	0.00	0.00	0.00
Total del Gasto	434,327,298.95	75,524,895.17	509,852,194.12	395,676,198.36	373,564,702.63	114,175,995.76


 MTRD. MAURO LUGO IZAGUIRRE
 DIRECTOR GENERAL



 LIC. GABRIELA BEATRIZ RODRIGUEZ NAVARRETE
 SUBDIRECTORA GENERAL ADMINISTRATIVA

Cuenta Pública 2021
SISTEMA PARA EL DESARROLLO INTEGRAL DE LA FAMILIA DEL ESTADO DE NAYARIT
Endeudamiento Neto
Del 1 de Enero al 31 de Diciembre de 2021

Identificación de Crédito o Instrumento	Contratación/Colocación	Amortización	Endeudamiento Neto
	A	B	C = A - B
Creditos Bancarios			
Total Créditos Bancarios	0.00	0.00	0.00
Otros Instrumentos de Deuda			
Total Otros Instrumentos de Deuda	0.00	0.00	0.00
TOTAL	0.00	0.00	0.00



 MTRO. MAURO LUGO IZAGUIRRE
 DIRECTOR GENERAL



 LIC. GABRIELA BEATRIZ RODRIGUEZ NAVARRETE
 SUBDIRECTORA GENERAL ADMINISTRATIVA

Cuenta Pública 2021
SISTEMA PARA EL DESARROLLO INTEGRAL DE LA FAMILIA DEL ESTADO DE NAYARIT
Intereses de la Deuda
Del 1 de Enero al 31 de Diciembre de 2021

Identificación de Crédito o Instrumento	Devengado	Pagado
Créditos Bancarios		
Total de intereses de Créditos Bancarios	0.00	0.00

Otros Instrumentos de Deuda		
Total de intereses de Otros Instrumentos de Deuda	0.00	0.00

TOTAL	0.00	0.00
--------------	-------------	-------------



 MTRO. MAURO LUGO IZAGUIRRE
 DIRECTOR GENERAL



 LIC. GABRIELA BEATRIZ RODRIGUEZ NAVARRETE
 SUBDIRECTORA GENERAL ADMINISTRATIVA

Cuenta Pública 2021
SISTEMA PARA EL DESARROLLO INTEGRAL DE LA FAMILIA DEL ESTADO DE NAYARIT
 Indicadores de Postura Fiscal
 Del 1 de Enero al 31 de Diciembre de 2021

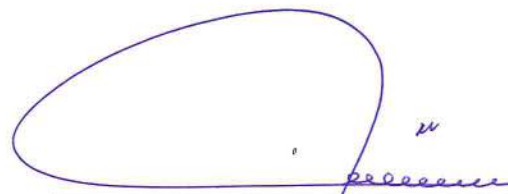
Concepto	Estimado	Devengado	Pagado ³
I. Ingresos Presupuestarios (I=1+2)	434,327,298.95	420,282,360.26	400,550,659.22
1. Ingresos del Gobierno de la Entidad Federativa ¹	0.00	0.00	0.00
2. Ingresos del Sector Paraestatal ¹	434,327,298.95	420,282,360.26	400,550,659.22
II. Egresos Presupuestarios (II=3+4)	434,327,298.95	395,676,198.36	373,564,702.63
3. Egresos del Gobierno de la Entidad Federativa ²	0.00	0.00	0.00
4. Egresos del Sector Paraestatal ²	434,327,298.95	395,676,198.36	373,564,702.63
III. Balance Presupuestario (Superávit o Déficit) (III = I - II)	0.00	24,606,161.90	26,985,956.59

Concepto	Estimado	Devengado	Pagado ³
III. Balance presupuestario (Superávit o Déficit)	0.00	24,606,161.90	26,985,956.59
IV. Intereses, Comisiones y Gastos de la Deuda	0.00	0.00	0.00
V. Balance Primario (Superávit o Déficit) (V= III - IV)	0.00	24,606,161.90	26,985,956.59

Concepto	Estimado	Devengado	Pagado ³
A. Financiamiento	0.00	0.00	0.00
B. Amortización de la deuda	0.00	0.00	0.00
C. Endeudamiento ó desendeudamiento (C = A - B)	0.00	0.00	0.00




MTRO. MAURO LUGO IZAGUIRRE
 DIRECTOR GENERAL



JC. GABRIELA BEATRIZ RODRIGUEZ NAVARRETE
 SUBDIRECTORA GENERAL ADMINISTRATIVA

Cuenta Pública 2021
SISTEMA PARA EL DESARROLLO INTEGRAL DE LA FAMILIA DEL ESTADO DE NAYARIT
 Gasto por Categoría Programática
 Del 1 de Enero al 31 de Diciembre de 2021

Concepto	Egresos					Subejercicio 6 = (3 - 4)
	Aprobado	Ampliaciones/ (Reducciones)	Modificado	Devengado	Pagado	
	1	2	3 = (1 + 2)	4	5	
Programas	434,327,298.95	75,524,895.17	509,852,194.12	395,676,198.36	373,564,702.63	114,175,995.76
Subsidios: Sector Social y Privado o Entidades Federativas y Municipios	0.00	0.00	0.00	0.00	0.00	0.00
Sujetos a Reglas de Operación	0.00	0.00	0.00	0.00	0.00	0.00
Otros Subsidios	0.00	0.00	0.00	0.00	0.00	0.00
Desempeño de las Funciones	434,327,298.95	75,524,895.17	509,852,194.12	395,676,198.36	373,564,702.63	114,175,995.76
Prestación de Servicios Públicos	434,327,298.95	75,524,895.17	509,852,194.12	395,676,198.36	373,564,702.63	114,175,995.76
Provisión de Bienes Públicos	0.00	0.00	0.00	0.00	0.00	0.00
Planeación, seguimiento y evaluación de políticas públicas	0.00	0.00	0.00	0.00	0.00	0.00
Promoción y fomento	0.00	0.00	0.00	0.00	0.00	0.00
Regulación y supervisión	0.00	0.00	0.00	0.00	0.00	0.00
Funciones de las Fuerzas Armadas (Únicamente Gobierno Federal)	0.00	0.00	0.00	0.00	0.00	0.00
Específicos	0.00	0.00	0.00	0.00	0.00	0.00
Proyectos de Inversión	0.00	0.00	0.00	0.00	0.00	0.00
Administrativos y de Apoyo	0.00	0.00	0.00	0.00	0.00	0.00
Apoyo al proceso presupuestario y para mejorar la eficiencia institucional	0.00	0.00	0.00	0.00	0.00	0.00
Apoyo a la función pública y al mejoramiento de la gestión	0.00	0.00	0.00	0.00	0.00	0.00
Operaciones ajenas	0.00	0.00	0.00	0.00	0.00	0.00
Compromisos	0.00	0.00	0.00	0.00	0.00	0.00
Obligaciones de cumplimiento de resolución jurisdiccional	0.00	0.00	0.00	0.00	0.00	0.00
Desastres Naturales	0.00	0.00	0.00	0.00	0.00	0.00
Obligaciones	0.00	0.00	0.00	0.00	0.00	0.00
Pensiones y jubilaciones	0.00	0.00	0.00	0.00	0.00	0.00
Aportaciones a la seguridad social	0.00	0.00	0.00	0.00	0.00	0.00
Aportaciones a fondos de estabilización	0.00	0.00	0.00	0.00	0.00	0.00
Aportaciones a fondos de inversión y reestructura de pensiones	0.00	0.00	0.00	0.00	0.00	0.00
Programas de Gasto Federalizado (Gobierno Federal)	0.00	0.00	0.00	0.00	0.00	0.00
Gasto Federalizado	0.00	0.00	0.00	0.00	0.00	0.00
Participaciones a entidades federativas y municipios	0.00	0.00	0.00	0.00	0.00	0.00
Costo financiero, deuda o apoyos a deudores y ahorradores de la banca	0.00	0.00	0.00	0.00	0.00	0.00
Adeudos de ejercicios fiscales anteriores	0.00	0.00	0.00	0.00	0.00	0.00
Total del Gasto	434,327,298.95	75,524,895.17	509,852,194.12	395,676,198.36	373,564,702.63	114,175,995.76



 MTR. MAURO LUGO IZAGUIRRE
 DIRECTOR GENERAL


 LIC. GABRIELA BEATRIZ RODRIGUEZ NAVARRETE
 SUBDIRECTORA GENERAL ADMINISTRATIVA

SISTEMA PARA EL DESARROLLO INTEGRAL DE LA FAMILIA DEL ESTADO DE NAYARIT
PROGRAMAS Y PROYECTOS DE INVERSION
Del 01 de Enero al 31 de Diciembre del 2021

NO APLICA

BAJO PROTESTA DE DECIR VERDAD DECLARAMOS QUE LOS ESTADOS FINANCIEROS Y SUS NOTAS SON RAZONABLEMENTE CORRECTOS Y DE RESPONSABILIDAD DEL EMISOR



MTRO. MAURO LUGO IZAGUIRRE
DIRECTOR GENERAL






LIC. GABRIELA BEATRIZ RODRIGUEZ NAVARRETE
SUBDIRECTORA GENERAL ADMINISTRATIVA

GOBIERNO DEL ESTADO DE NAYARIT
PRESUPUESTO DE EGRESOS DEL ESTADO DE NAYARIT 2021
PRESUPUESTO BASADO EN RESULTADOS
MATRIZ DE INDICADORES PARA RESULTADOS (MIR) 2021
REPORTES DE AVANCE DE METAS DE LOS INDICADORES

Periodo que se reporta: Cuarto Trimestre

DEPENDENCIA:	Desarrollo Integral de la Familia del Estado (DIF)							MIR (DIF) - 3				DESGLOSE DE MONTO ASIGNADO AL PROGRAMA PRESUPUESTAL				CRITERIO DE DEFINICION DEL MONTO ASIGNADO (Marque con X)		MONTO EJERCIDO AL TRIMESTRE QUE SE REPORTA				NOTA COMPLEMENTARIA (Respecto a los montos)							
ED 2017-2021	CLAVE FUNCIONAL																												
EST	DESP	FIN	FUN	SF	M	PP	NOMBRE DEL PROGRAMA PRESUPUESTARIO (PP)							PP principal	PP indirecto	Gasto corriente	Gasto Invers.	MONTO DEL PP AUTORIZADO EN EL PRESUPUESTO DE EGRESOS	MONTO ASIGNADO DEL PP A LA DEPENDENCIA	MONTO ASIGNADO A LA MIR	REAL	ESTIMADO	1er. Trimestre	2do. Trimestre	3er. Trimestre	4to. Trimestre	El recurso no ejercido por \$303.00 se reintegrara a la TESOFFE a mas tardar el día 15 de Enero de 2022.		
ER3		02	06	03	E	091	Gestión Social Integral y Combate a la Pobreza (Alimentación) (FAM - Asistencia Social)							X		X	X	367,577,299	367,577,299	139,811,556	X		0	0					
Nombre de Beneficiarios (Población objetivo):							Niñas, niños y adolescentes de los planteles oficiales del Sistema Educativo Nacional, menores de cinco años no escolarizados, y							Núm. de Benef.:	94500	Montos de Otras Fuentes de Financiamiento:								46,758,485	139,735,245				


Resumen Narrativo	Nombre del Indicador	Definición	Fórmula	Unidad de Medida / Frecuencia	Tipo de Indicador / Dimensión a medir	Sentido Ideal del Indicador	Supuestos	Línea Base		Variables de la fórmula	Metas		1er. Trimestre		2do. Trimestre		3er. Trimestre		4to. Trimestre		Justificación de Resultados			
								Año de la Línea base	Línea Base		Datos de las variables	Resultado	Datos de las variables	Resultado	Datos de las variables	Resultado	Datos de las variables	Resultado	Datos de las variables	Resultado	Análisis inicial e Interpretación de Resultados	Fuente de Información del Indicador		
Nivel: Fin																								
Niñas, niños y adolescentes de los planteles oficiales del Sistema Educativo Nacional, menores de cinco años no escolarizados, y sujetos en riesgo y vulnerabilidad, así como, familias en condiciones de emergencia, preferentemente de zonas indígenas, rurales y urbano marginales beneficiarios de la Estrategia Integral de Asistencia Social Alimentaria, cuentan con mayor acceso de alimentos con criterios de calidad nutricia para contribuir a su seguridad alimentaria.	Población de la Estrategia Integral de la Asistencia Social Alimentaria con acceso a alimentos	Mide el número total de beneficiarios de los programas de la Estrategia Integral de la Asistencia Social Alimentaria que reciben apoyo alimentarios con el fin de tener acceso a alimentos con criterios de calidad nutricia y así contribuir a su seguridad alimentaria. No se cuenta con información de sustento para determinar el impacto de los apoyos de la Estrategia Integral de la Asistencia Social Alimentaria en los beneficiarios, dado que el resultado depende de múltiples factores. NOTA: ESTE INDICADOR EN LA MIR FEDERAL ES DE NIVEL PROPÓSITO	(Número total de beneficiarios que reciben apoyos alimentarios en el año / Número total de beneficiarios inscritos a la Estrategia Integral de la Asistencia Social Alimentaria en el año) * 100	Porcentaje	Estratégico	Regular	Los Sistemas DIF cuentan con las condiciones necesarias para distribuir apoyos alimentarios con criterios de calidad nutricia, establecidos por el Sistema Nacional DIF. Por ejemplo: el cumplimiento de los proveedores con las especificaciones técnicas.	2019	100.00	Número Total De Beneficiarios Que Reciben Apoyos Alimentarios En El Año	94,500.00	100.00	100.00								94,500.00	100.00	Los beneficiarios programados reciben apoyos alimentarios comparado con los montos en el programa.	Informe anual y mensual (Cálculo del Indicador Población de la Estrategia Integral de Asistencia Social Alimentaria (EIASA) con Acceso a Alimentos).
Nivel: Propósito																								
Apoyos alimentarios con calidad nutricia distribuidos	Proporción de despensas entregadas que cumplen con los criterios de calidad nutricia	Mide la proporción de apoyos alimentarios despensas-dotaciones entregadas con los criterios de calidad nutricia de los lineamientos de la Estrategia Integral de Asistencia Social Alimentaria (EIASA). NOTA: ESTE INDICADOR EN LA MIR FEDERAL ES DE NIVEL COMPONENTE.	(Número de despensas_dotaciones distribuidas en el periodo de acuerdo a los criterios de calidad nutricia de los Lineamientos de la EIASA/ Número total de apoyos entregados en el periodo)	Otra	Estratégico	Regular	Los Sistemas DIF cuentan con las condiciones necesarias para distribuir apoyos alimentarios con criterios de calidad nutricia, establecidos por el Sistema Nacional DIF, por ejemplo: el cumplimiento de los proveedores con las especificaciones técnicas.	2019	1.00	Número De Despensas_Dotaciones Distribuidas En El Periodo De Acuerdo A Los Criterios De Calidad Nutricia De Los Lineamientos De La Eiasa	559,500.0	1.00	1.00	0.01	0.01	0.01	1.00	1.00	1.00	1.00	559,500.0	1.00	Se registra el avance de los apoyos alimentarios entregados en el cuarto trimestre 2021, correspondiente a los meses de mayo, junio, julio, agosto, septiembre, octubre, noviembre y diciembre del 2021.	Cálculo del Indicador Proporción de Despensas-dotaciones entregadas que cumplen con los Criterios de Calidad Nutricia.
Nivel: Componente																								
Apoyos alimentarios con calidad nutricia distribuidos	Porcentaje de dotaciones despensas que diseñan los Sistemas DIF en apego a los criterios de calidad nutricia	Mide la aplicación de los criterios de calidad nutricia por cada uno de los Sistemas DIF al diseñar dotaciones-despensas. Los diseños se realizan a principios del ejercicio fiscal, para ser evaluados por el Sistema Nacional DIF y así contar con el visto bueno correspondiente, por lo tanto no se puede hacer una medición de menor frecuencia.	(Número de despensas_dotaciones diseñados con criterios de calidad nutricia por cada Sistema DIF / número total de despensas dotaciones diseñadas y enviadas a validación del año / Total de recursos recibidos por el Sistema Nacional DIF por cada Sistema DIF) * 100	Porcentaje	Gestión	Regular	Los Sistemas DIF cuentan con las condiciones necesarias para distribuir apoyos alimentarios con criterios de calidad nutricia, establecidos por el Sistema Nacional DIF.	2019	100.00	Número De Despensas_Dotaciones Diseñados Con Criterios De Calidad Nutricia Por Cada Sistema DIF	3.00	100.00	100.00								3.00	100.00	Se estimó diseñar las despensas-dotaciones con criterios de calidad nutricia y fueron enviadas al Sistema Nacional DIF.	Programa operativo Anual 2021, así como el avance del mismo. Reporte auxiliar para MIR Federal.
Nivel: Actividad																								
Comprobación para la asignación de recursos al otorgamiento de desayunos escolares y apoyos alimentarios	Porcentaje de recursos del FAM Asistencia Social destinados a otorgar apoyos alimentarios.	Mide la asignación anual de recursos del Fondo de Aportaciones Múltiples de Asistencia Social para el otorgamiento de apoyos alimentarios, que contribuyan al cumplimiento efectivo de los derechos sociales que incidan positivamente en la alimentación mediante los programas alimentarios de la Estrategia Integral de Asistencia Social Alimentaria que operan los Sistemas DIF, para la atención de niñas, niños y adolescentes de los planteles oficiales del Sistema Educativo Nacional, menores de cinco años no escolarizados, y sujetos en riesgo y vulnerabilidad, así como, familias en condiciones de emergencia.	(Monto total de recursos del Fondo de Aportaciones Múltiples de Asistencia Social asignados por el Sistema DIF para otorgar apoyos alimentarios en el año / Total de recursos recibidos por el Sistema DIF del Fondo de Aportaciones Múltiples de Asistencia Social Alimentaria en el año) * 100	Porcentaje	Gestión	Regular	Los Sistemas DIF distribuyen adecuadamente Recursos de Fondo de Aportaciones Múltiples de Asistencia Social para la adquisición y entrega de apoyos alimentarios.	2019	100.00	Monto Total De Recursos Del Fondo De Aportaciones Múltiples de Asistencia Social Asignados Por El Sistema DIF Para Otorgar Apoyos Alimentarios En El Año	139,735.5	100.00	100.00								139,735.2	100.00	El recurso no ejercido por \$303.00 se reintegrara a la TESOFFE a mas tardar el día 15 de Enero de 2022.	DIARIO OFICIAL Recurso Ramo 33 2019 NAYARIT.

Resumen Narrativo	Nombre del Indicador	Definición	Fórmula	Unidad de Medida / Frecuencia	Tipo de Indicador / Dimensión a medir	Sentido Ideal del Indicador	Supuestos	Línea Base		Variables de la fórmula	Metas		1er. Trimestre	2do. Trimestre	3er. Trimestre	4to. Trimestre	Justificación de Resultados		
								Año de la Línea Base	Línea Base		Datos de las variables	Resultado	Datos de las variables	Resultado	Datos de las variables	Resultado	Datos de las variables	Resultado	Análisis Inicial e Interpretación de Resultados
		preferentemente de zonas indígenas, rurales y urbano marginadas.								Monto Total De Recursos Del Fondo De Aportaciones Múltiples Asistencia Social Asignados Por El Sistema DIF Para Otorgar Apoyos Alimentarios En El Año	139,735.5 48.00					139,735.2 45.00			
Impartición de asesorías técnicas a los Sistemas DIF por parte del Sistema Nacional DIF	Porcentaje de asesorías realizadas a los Sistemas DIF	Mide la realización de las asesorías programadas a fin de impulsar el cumplimiento de los criterios de calidad nutricia aplicados a la conformación de apoyos alimentarios. Entre estos se encuentra el aseguramiento de la calidad y la orientación alimentaria, así como, la normalidad aplicable.	(Número de asesorías realizadas a los Sistemas DIF / Número de asesorías programadas) * 100	Porcentaje	Gestión	Regular	Los Sistemas DIF cumplen con las recomendaciones emitidas en las asesorías realizadas.	2020		Número De Asesorías Realizadas A Los Sistemas DIF								Esta información se reporta a nivel federal por parte del Sistema de recursos federales transferidos.	DIARIO OFICIAL Recurso Ramo 33 2019 NAYARIT.
Evaluación de la conformación de apoyos realizada por el SNDIF	Aplicación de los Criterios de Calidad Nutricia	Mide el porcentaje de cumplimiento en la conformación de apoyos alimentarios de dotaciones, despensas con los criterios de calidad nutricia a establecidos en los lineamientos de la Estrategia Integral de la Asistencia Social Alimentaria a nivel nacional. La conformación de los apoyos alimentarios se realiza a principios del ejercicio fiscal y es enviado para su evaluación al Sistema Nacional DIF, por ello no se puede contar con una medición de menor frecuencia.	(Número total de dotaciones, despensas enviadas por los Sistemas DIF para su evaluación al Sistema Nacional DIF) * 100	Porcentaje	Gestión	Regular	Los Sistemas DIF cuentan con las condiciones necesarias para distribuir apoyos alimentarios con criterios de calidad nutricia, establecidos por el Sistema Nacional DIF.	2020		Número Total De Dotaciones, Despensas Que Cumplen Con Los Criterios De Calidad Nutricia A Nivel Nacional								Esta información se reporta a nivel federal por parte del Sistema de recursos federales transferidos.	DIARIO OFICIAL Recurso Ramo 33 2019 NAYARIT.



MTRO. MAURO LUGO IZAGUIRE
DIRECTOR GENERAL DEL DIF



Lic. Héctor Hugo Álamo Escobedo
Subdirector General Operativo



Lic. Beatriz García Pérez
Coordinadora de Planeación, Estadística y Evaluación

GOBIERNO DEL ESTADO DE NAYARIT
PRESUPUESTO DE EGRESOS DEL ESTADO DE NAYARIT 2021
PRESUPUESTO BASADO EN RESULTADOS
MATRIZ DE INDICADORES PARA RESULTADOS (MIR) 2021
REPORTE DE AVANCE DE METAS DE LOS INDICADORES

Periodo que se reporta: Cuarto Trimestre

DEPENDENCIA:		Desarrollo Integral de la Familia del Estado (DIF)						MIR (DIF) - 4				DESGLOSE DE MONTO ASIGNADO AL PROGRAMA PRESUPUESTAL				CRITERIO DE DEFINICION DEL MONTO ASIGNADO (Marque con X)		MONTO EJERCIDO AL TRIMESTRE QUE SE REPORTA				NOTA COMPLEMENTARIA (Respecto a los montos)
PED 2017-2021		CLAVE FUNCIONAL						NOMBRE DEL PROGRAMA PRESUPUESTARIO (PP)				MONTO DEL PP AUTORIZADO EN EL PRESUPUESTO DE EGRESOS	MONTO ASIGNADO DEL PP A LA DEPENDENCIA	MONTO ASIGNADO A LA MIR	REAL	ESTIMADO	1er. Trimestre	2do. Trimestre	3er. Trimestre	4to. Trimestre	El monto ejercido corresponde a el recurso del programa y el recurso estatal servicios personales, materiales y suministros, y el monto asignado a otras fuentes corresponde a otros ingreso. Es dato real al 31 diciembre del 2021.	
DEST	OESP	FIN	FUN	SF	M	PP	PP principal	PP indirecto	Gasto Corriente	Gasto Invers.												
ER3			02	06	03	E	091	Gestión Social Integral y Combate a la Pobreza (Servicios Funerarios)				367,577,299	367,577,299	5,115,994	X		1,081,362	2,217,973	3,186,946	5,337,134		
Nombre de Beneficiarios (Población objetivo):							Población en estado de vulnerabilidad y altos niveles de pobreza				Núm. de Benef.:	240	Montos de Otras Fuentes de Financiamiento:					26,598	209,315	290,601	307,435	

Resumen Narrativo	Nombre del Indicador	Definición	Fórmula	Unidad de Medida / Frecuencia	Tipo de Indicador / Dimensión a medir	Sentido Ideal del Indicador	Supuestos	Línea Base		Variables de la fórmula	Metas		1er. Trimestre		2do. Trimestre		3er. Trimestre		4to. Trimestre		Justificación de Resultados		
								Año de la Línea base	Línea Base		Datos de las variables	Resultado	Datos de las variables	Resultado	Datos de las variables	Resultado	Datos de las variables	Resultado	Datos de las variables	Resultado	Análisis inicial e interpretación de Resultados	Fuente de Información del Indicador	
Nivel: Fin																							
Facilitar el acceso de las familias a un servicio funerario	Porcentaje de familias que atraviesan por pérdida de un familiar atendidas por el velatorio DIF	Mide el Porcentaje de familias a las que se les brindó servicio funerario en las instalaciones del Velatorio del DIF, con respecto al número total estimado de familias que atraviesan por la pérdida de un ser querido de acuerdo a la información vigente disponible.	(No. de familias atendidas por el velatorio DIF en el año actual / No. de familias que atraviesan por pérdida familiar en el año actual) *100	Porcentaje Anual	Estratégico Eficacia	Regular	Familias solicitan servicio funerario	No. De Familias Atendidas Por El Velatorio Del DIF En El Año Actual	240.00											71.00		.Se planeo atender 240 familias por el Velatorio DIF en el año actual de 6,959 Familias que se planea atraviesen por pérdida familiar. Fueron atendidas 71 familias en el periodo actual. Se muestra ese decremento en el avance de las metas programadas debido a la Contingencia COVID-19, y las medidas tomadas para proteger a la población Nayarita de la Contingencia que nos acontece. Y la falta de suficiencia presupuestal. El dato estadístico de numero de defunciones en Nayarit en el periodo 2020 fue de 8,708.	Programa operativo Anual 2021, así como el avance del mismo. Genera Coordinación de Velatorio DIF, datos de INEGI.
								No. De Familias Que Atraviesan Por Pérdida Familiar En El Año Actual	6,956.00			3.45								8,708.00		0.82	
Nivel: Propósito																							
P.1. Brindar servicios funerarios a bajo costo	Personas beneficiadas con servicios a bajo costo	Porcentaje de personas beneficiadas con servicios a bajo costo.	(No. de familias beneficiadas con servicio a bajo costo / No. de familias beneficiadas) *100	Porcentaje Trimestral	Estratégico Eficacia	Regular	Familias solicitan servicio funerario	No. De Familias Beneficiadas Con Servicio A Bajo Costo	36.00	0.00			3.00		3.00					3.00		.Gran mayoría de familias fueron beneficiadas de manera gratuita y 3 familias beneficiadas con servicio a bajo costo de las familias beneficiadas. Se muestra ese decremento en el avance de las metas programadas debido a la Contingencia COVID-19, y las medidas tomadas para proteger a la población Nayarita de la Contingencia que nos acontece.	Programa operativo Anual 2021, así como el avance del mismo. Genera Coordinación de Velatorio DIF.
								No. De Familias Beneficiadas	240.00	15.00	0.00	37.00	8.11	47.00	6.38	71.00	4.23						
P.2. Brindar servicios funerarios gratuitos a personas de escasos recursos	Porcentaje de personas beneficiadas con servicio funerario gratuito	Mide el Porcentaje de personas beneficiadas con servicio funerario gratuito con respecto al total de familias que se les otorga el servicio funerario en el velatorio DIF	(No. de familias beneficiadas con servicio gratuito / No. de familias beneficiadas) *100	Porcentaje Trimestral	Estratégico Eficacia	Regular	Brindar Servicios funerarios gratuitos	No. De Familias Beneficiadas Con Servicio Gratuito	204.00	15.00		34.00		44.00		68.00						.Se planea otorgar servicios funerarios gratuitos a 204 de 240 familias que se programan beneficiar, se beneficiaron con servicio gratuito 68 familias de 71 beneficiadas. Se muestra ese decremento en el avance de las metas programadas debido a la Contingencia COVID-19, y las medidas tomadas para proteger a la población Nayarita de la Contingencia que nos acontece.	Programa operativo Anual 2021, así como el avance del mismo. Genera Coordinación de Velatorio DIF.
								No. De Familias Beneficiadas	240.00	15.00	100.00	37.00	91.89	47.00	93.62	71.00	95.77						
P.3. Informar sobre los requerimientos de servicios funerarios	Personas informadas sobre los beneficios del velatorio DIF	Porcentaje de personas informadas sobre los beneficios del velatorio DIF	(No. de personas que dijeron conocer los servicios del velatorio DIF / No. de personas encuestadas) *100	Porcentaje Trimestral	Estratégico Eficacia	Regular	Personas responden encuesta	No. De Personas Que Dijeron Conocer Los Servicios Del Velatorio DIF	240.00	10.00		29.00		38.00		49.00						.Se estima que conozcan los servicios de Velatorio DIF las personas encuestadas de las 71, dijeron conocer los servicios 49 personas, de 240 que se planeo en la periodicidad anual encuestar y dijeron que conocen los servicios de Velatorio DIF. Se muestra ese decremento en el avance de las metas programadas debido a la Contingencia COVID-19, y las medidas tomadas para proteger a la población Nayarita de la Contingencia que nos acontece.	Programa operativo Anual 2021, así como el avance del mismo. Genera Coordinación de Velatorio DIF.
								No. De Personas Encuestadas	240.00	15.00	100.00	37.00	78.38	47.00	80.85	71.00	69.01						
Nivel: Componente																							
C.1. Ataúd, embalsamación, equipo de velación y traslado de cuerpo otorgado	Personas beneficiadas con servicio funerario completo	Porcentaje de personas beneficiadas con servicio funerario completo	(No. de personas beneficiadas con servicio completo / No. de personas beneficiadas) *100	Porcentaje Trimestral	Gestión Eficiencia	Regular	Familias solicitan servicio funerario. Predisión de las familias sobre los servicios funerarios	No. De Personas Beneficiadas Con Servicio Completo	240.00	15.00		37.00		47.00		71.00					.Se planea beneficiar con servicio completo a 240 personas de las mismas beneficiadas. Todas las personas fueron beneficiadas con servicio completo. Se muestra ese decremento en el avance de las metas programadas debido a la Contingencia COVID-19, y las medidas tomadas para proteger a la población Nayarita de la Contingencia que nos acontece.	Programa operativo Anual 2021, así como el avance del mismo. Genera Coordinación de Velatorio DIF.	
								No. De Personas Beneficiadas	240.00	100.00	100.00	37.00	100.00	47.00	100.00	71.00	100.00						





Resumen Narrativo	Nombre del Indicador	Definición	Fórmula	Unidad de Medida / Frecuencia	Tipo de Indicador / Dimensión a medir	Sentido Ideal del Indicador	Supuestos	Línea Base		Variables de la fórmula	Metas		1er. Trimestre		2do. Trimestre		3er. Trimestre		4to. Trimestre		Justificación de Resultados		
								Año de la Línea Base	Línea Base		Datos de las variables	Resultado	Datos de las variables	Resultado	Datos de las variables	Resultado	Datos de las variables	Resultado	Datos de las variables	Resultado	Análisis inicial e Interpretación de Resultados	Fuente de Información del Indicador	
										No. De Personas Beneficiadas Con Servicio Completo	240.00	15.00		37.00		47.00		71.00				acontece.	
										No. De Personas Beneficiadas	240.00	15.00		37.00		47.00		71.00					
C.2. Instalaciones y equipos de calidad ofrecido	Personas beneficiadas que consideran que los servicios fueron de calidad	Porcentaje de personas beneficiadas que consideran que los servicios fueron de calidad.	(No. de personas que consideran que los servicios fueron de calidad / No. de personas beneficiadas)*100		Porcentaje	Gestión	Regular	2020	100.00	No. De Personas Que Consideran Que Los Servicios Fueron De Calidad	240.00	15.00		37.00		47.00		71.00				Se planea que consideren que los servicios fueron de calidad 240 personas de las mismas beneficiadas. Se planea que consideren que los servicios fueron de calidad 240 personas de las mismas beneficiadas. Todas las personas atendidas consideran que los servicios fueron de calidad. Se muestra ese decremento en el avance de las metas programadas debido a la Contingencia COVID-19, y las medidas tomadas para proteger a la población Nayarita de la Contingencia que nos acontece.	Programa operativo Anual 2021, así como el avance del mismo. Genera Coordinación de Velatorio DIF.
Nivel: Actividad																							
C1A1 Atención de solicitudes de la familia que solicita servicio funerario	Porcentaje de Servicios funerarios otorgados	Muestra el Promedio de servicios funerarios otorgados a familias de bajos recursos que no se descapitalizan por la solventación de un servicio funerario respecto de los solicitados	(Total de servicios funerarios otorgados/ Total de servicios funerarios solicitados)*100		Porcentaje	Gestión	Ascendente	2021	95.24	Total De Servicios Funerarios Otorgados Total De Servicios Funerarios Solicitados	240.00 252.00	15.00 49.00		37.00 103.00		47.00 164.00		71.00 215.00			33.02	Se planea otorgar 240 servicios funerarios de los 252 solicitados. De los 215 servicios solicitados 71 fueron otorgados. Se muestra ese decremento en el avance de las metas programadas debido a la Contingencia COVID-19, y las medidas tomadas para proteger a la población Nayarita de la Contingencia que nos acontece.	Programa operativo Anual 2021, así como el avance del mismo. Genera Coordinación de Velatorio DIF.
C2A1- Mantenimiento de las instalaciones y equipo.	Porcentaje de Mantenimiento de las instalaciones y equipo realizados.	Muestra el Porcentaje de cumplimiento del programa de mantenimiento de las instalaciones y equipo.	(Número total de mantenimientos de las instalaciones y equipo realizados/ Número total de mantenimientos de las instalaciones y equipo programados)*100		Porcentaje	Gestión	Ascendente	2021	100.00	Número Total De Mantenimientos De Las Instalaciones Y Equipo Realizados Número Total De Mantenimientos De Las Instalaciones Y Equipo Programados	48.00 48.00	11.00 12.00		19.00 91.67		26.00 95.00		36.00 72.22			41.00 87.80	Se planea 48 mantenimientos realizar así como se programan. De los mantenimientos de las instalaciones y equipos programados fueron realizados 36. Se muestra ese decremento en el avance de las metas programadas debido a la Contingencia COVID-19, y las medidas tomadas para proteger a la población Nayarita de la Contingencia que nos acontece.	Programa operativo Anual 2021, así como el avance del mismo. Genera Coordinación de Velatorio DIF.



MTR. MAURO LUGO IZAGUIRRE
DIRECTOR GENERAL DEL DIF



Lic. Héctor Hugo Álamo Escobedo
Subdirector General Operativo



Lic. Beatriz García Pérez
Coordinadora de Planeación, Estadística y Evaluación

GOBIERNO DEL ESTADO DE NAYARIT
PRESUPUESTO DE EGRESOS DEL ESTADO DE NAYARIT 2021
PRESUPUESTO BASADO EN RESULTADOS
MATRIZ DE INDICADORES PARA RESULTADOS (MIR) 2021
REPORTE DE AVANCE DE METAS DE LOS INDICADORES

Periodo que se reporta: Cuarto Trimestre

DEPENDENCIA:		Desarrollo Integral de la Familia del Estado (DIF)					MIR (DIF) - 6				DESGLOSE DE MONTO ASIGNADO AL PROGRAMA PRESUPUESTAL			CRITERIO DE DEFINICION DEL MONTO ASIGNADO (Marque con X)		MONTO EJERCIDO AL TRIMESTRE QUE SE REPORTA				NOTA COMPLEMENTARIA (Respecto a los montos)	
EST	DESP	FIN	FUN	SF	M	PP	NOMBRE DEL PROGRAMA PRESUPUESTARIO (PP)				MONTO DEL PP AUTORIZADO EN EL PRESUPUESTO DE EGRESOS	MONTO ASIGNADO DEL PP A LA DEPENDENCIA	MONTO ASIGNADO A LA MIR	REAL	ESTIMADO	1er. Trimestre	2do. Trimestre	3er. Trimestre	4to. Trimestre	Monito ejercido corresponde a servicios personales, materiales y suministros. El monto de otras fuentes corresponde a otros ingresos. Es dato real lo que se detalla al 31 de diciembre del 2021.	
R3*		02	06	03	E	091	Gestión Social Integral y Combate a la Pobreza (Gestión Social)				367,577,299	367,577,299	30,494,304	X		3,375,774	6,865,876	10,133,938	16,606,032		
Nombre de Beneficiarios (Población objetivo):							Población en estado de vulnerabilidad y años niveles de pobreza				Núm. de Benef.:	44613	Montos de Otras Fuentes de Financiamiento:			0	0	23,064	41,452	41,452	

Resumen Narrativo	Nombre del Indicador	Definición	Fórmula	Unidad de Medida / Frecuencia	Tipo de Indicador / Dimensión a medir	Sentido Ideal del Indicador	Supuestos	Línea Base		Variables de la fórmula	Metas		1er. Trimestre		2do. Trimestre		3er. Trimestre		4to. Trimestre		Justificación de Resultados	
								Año de la Línea Base	Línea Base		Datos de las variables	Resultado	Datos de las variables	Resultado	Datos de las variables	Resultado	Datos de las variables	Resultado	Datos de las variables	Resultado	Análisis inicial e Interpretación de Resultados	Fuente de Información del Indicador

Nivel: Fin																											
Contribuir a la estabilidad social de las personas en estado de vulnerabilidad y altos niveles de pobreza con la finalidad de facilitar su integración social y sus actividades cotidianas, promoviendo una cultura de equidad, respeto y no discriminación hacia la población		Porcentaje de población vulnerable por carencia social atendida	Mide el grado de atención a Población vulnerable por carencia social, que los indicadores del CONEVAL calculan que existen en Nayarit cada dos años, en los cuales incluyen a los niveles de pobreza altos	(Población en situación de pobreza y vulnerable atendida) / Población en situación de pobreza y vulnerable en el Estado de Nayarit * 100	Porcentaje Anual	Estratégico Eficacia	Ascendente	La población en situación de pobreza y vulnerable solicita al DIF atención de los programas sociales.	2020	21.56	Población En Situación De Pobreza Y Vulnerable Atendida Población En Situación De Pobreza Y Vulnerable En El Estado De Nayarit	44,613.00	451,000.00	9.89									2,063.00	451,000.00	0.46	.Se estimo atender 44,613, beneficiando 2,063 población en situación de pobreza y vulnerable atendida. Se muestra un decremento en el avance de las metas programadas debido a la Contingencia COVID-19 y a las medidas sanitarias tomadas por la contingencia que nos acontece, viéndose afectada la operación de algunos programas como lo planeado, así como de sus actividades.	Programa Operativo Anual 2021 y avance que genera Coordinación de Alimentación, Salud, Casa de la Mujer y Unidad de atención ciudadana. Así como datos estadísticos del INEGI

Nivel: Propósito																											
Población en estado de vulnerabilidad y altos niveles de pobreza reciben apoyos con programas de asistencia social		Variación porcentual en el número de personas vulnerables con más estabilidad en los niveles de pobreza	Personas vulnerables con más estabilidad en los niveles de pobreza	(Número total de personas en situación de pobreza y vulnerable con apoyos para su mayor estabilidad en el año actual / Número total de personas en situación de pobreza y vulnerable con apoyos para su mayor estabilidad en el año anterior) * 100	Variación Porcentual Anual	Estratégico Eficacia	Ascendente	Las Personas en situación de pobreza y vulnerable solicitan apoyos de los programas sociales del DIF	2020	109.28	Número Total De Personas En Situación De Pobreza Y Vulnerable Con Apoyos Para Su Mayor Estabilidad En El Año Actual Número Total De Personas En Situación De Pobreza Y Vulnerable Con Apoyos Para Su Mayor Estabilidad En El Año Anterior	44,613.00	97,224.00	-54.11									2,063.00	97,224.00	-97.88	.Se estimo apoyar a 44,613 para su mayor estabilidad, beneficiando 2,063 personas en situación de pobreza y vulnerable con apoyos para su mayor estabilidad en el periodo actual. Se muestra un decremento en el logro de lo programado de las metas debido a la Contingencia COVID-19 y a las medidas sanitarias tomadas debido a la contingencia que nos acontece algunos programas no pudieron operar como lo programado, viéndose afectado considerablemente el logro de todas las actividades programadas.	Programa Operativo Anual 2021 y avance que genera Coordinación de Alimentación, Salud, Casa de la Mujer y Unidad de atención ciudadana y Informe anexo 2020

Nivel: Componente																											
Personas con alguna discapacidad y/o con algún problema de salud permanente o transitoria con necesidad de aparatos ortopédicos, apoyos funcionales, órtesis o prótesis y no cuentan con los recursos para su adquisición		Porcentaje de personas atendidas con algún problema de discapacidad permanente o transitoria que comprueben la necesidad de apoyos funcionales, órtesis o prótesis y no cuentan con los recursos para su adquisición	Personas con apoyos con alguna discapacidad permanente o transitoria que comprueben la necesidad de apoyos funcionales, de aparatos ortopédicos, apoyos funcionales, órtesis o prótesis y no cuentan con los recursos para su adquisición en el estado. "Apoyo a Grupos Prioritarios"	(Personas beneficiadas con alguna discapacidad permanente o transitoria que no cuentan con los recursos / Personas solicitantes con alguna discapacidad permanente o transitoria que no cuentan con los recursos para su adquisición en el año habiliten en solicitantes) * 100	Porcentaje Trimestral	Gestión Eficacia	Ascendente	Personas con alguna discapacidad permanente o transitoria solicitan apoyos funcionales al DIF	2020	96.66	Personas Beneficiadas Con Alguna Discapacidad Permanente O Transitoria Que No Cuenten Con Los Recursos Personas Solicitantes Con Alguna Discapacidad Permanente O Transitoria Que No Cuenten Con Los Recursos Solicitantes	1,440.00	1,452.00	393.00	353.00	111.33	621.00	587.00	836.00	787.00	836.00	982.00	1,090.00	94.14	90.09	La meta es integrada por 1,030 de personas beneficiadas con alguna discapacidad permanente o transitoria que no cuentan con recursos así como el mismo número de personas solicitantes. Se muestra un decremento en el logro de la meta programada debido a las medidas sanitarias tomadas, para proteger a los artesanos indígenas Nayaritas por la Contingencia COVID-19.	Programa Operativo Anual 2021 y avance que genera Unidad de Atención Ciudadana


Nivel: Componente																											
Personas con alguna discapacidad y/o con algún problema de salud permanente o transitoria con necesidad de aparatos ortopédicos, apoyos funcionales, órtesis o prótesis y no cuentan con los recursos para su adquisición		Porcentaje de personas con algún problema de salud que comprueben la necesidad de apoyos funcionales, descontrol de estímeros y no cuentan con los recursos para su adquisición en el año y habiliten en el estado. "Apoyo a Grupos Prioritarios"	Personas beneficiadas con pañales con algún problema de salud con descontrol de estímeros que no cuentan con los recursos / Personas solicitantes de pañales con algún problema de salud con descontrol de estímeros que no cuentan con los recursos * 100	Porcentaje Trimestral	Gestión Eficacia	Ascendente	Personas en estado de vulnerabilidad solicitan apoyos de pañales al DIF	2020	100.00	Personas Beneficiadas Con Pañales Con Algún Problema De Salud Con Descontrol De Estímeros Que No Cuenten Con Los Recursos Personas Solicitantes De Pañales Con Algún Problema De Salud Con Descontrol De Estímeros Que No Cuenten Con Los Recursos	85.00	85.00	25.00	25.00	100.00	58.00	58.00	69.00	69.00	76.00	69.00	76.00	100.00	76.00	100.00	.Se estimo beneficio el 100% de los solicitantes con pañales con algún problema de salud con descontrol de estímeros que no cuentan con los recursos para su adquisición. Se muestra un decremento de la meta programada debido a la Contingencia COVID-19 y a las medidas sanitarias no fue posible lograr lo planeado.	Programa operativo Anual 2021, así como el mismo. Genera Unidad de Atención Ciudadana.


Resumen Narrativo	Nombre del Indicador	Definición	Fórmula	Unidad de Medida / Frecuencia	Tipo de Indicador / Dimensión a medir	Sentido Ideal del Indicador	Supuestos	Línea Base		Metas		1er. Trimestre		2do. Trimestre		3er. Trimestre		4to. Trimestre		Justificación de Resultados							
								Año de la Línea Base	Línea Base	Datos de las variables	Resultado	Datos de las variables	Resultado	Datos de las variables	Resultado	Datos de las variables	Resultado	Datos de las variables	Resultado	Análisis Inicial e Interpretación de Resultados	Fuente de Información del Indicador						
																						Variables de la fórmula	Datos de las variables	Resultado	Datos de las variables	Resultado	Datos de las variables
33 Conocimientos, habilidades y destrezas a mujeres y hombres de 14 años en adelante para desarrollar un oficio o actividades productivas para el trabajo otorgadas	Porcentaje de mujeres y hombres de 14 años en adelante capacitados en conocimientos, habilidades y destrezas productivas	Capacitaciones y talleres a Mujeres y hombres de 14 años en adelante relacionadas con un oficio calificado que permita desarrollar actividades productivas y conocimiento de instancias públicas y privadas con las cuales puedan gestionar créditos o algún financiamiento que les permita iniciar una actividad productiva, con conocimientos, habilidades y destrezas apoyadas. "ESPACIOS DE LA MUJER"	(Mujeres y hombres de 14 años en adelante capacitados en conocimientos habilidades y destrezas productivas /Mujeres y hombres de 14 años en adelante que solicitan capacitación en conocimientos habilidades y destrezas productivas)* 100	Porcentaje	Gestión	Ascendente	Mujeres y hombres de 14 años en adelante tienen el interés de capacitarse en conocimientos habilidades y destrezas productivas	2020	100.00	Mujeres Y Hombres De 14 Años En Adelante Capacitados En Conocimientos Habilidades Y Destrezas Productivas	3,120.00	0.00	0.00	0.00	0.00	0.00	0.01	0.00	0.01	0.00	0.01	196.00	100.00	Se estima capacitar 3,120 mujeres y hombres de 14 años en adelante que solicitan tener conocimientos habilidades y destrezas productivas. Se capacitaron 196 mujeres y hombres de 14 años en adelante en conocimientos, habilidades y destrezas productivas. Se muestra decremento considerable en el avance de las metas programadas debido a la Contingencia COVID-19 y a las medidas sanitarias tomadas para proteger a la población Nayarita, motivo por el cual el programa tuvo que parar actividades y afectar el logro de lo programado en el periodo.	Programa operativo Anual 2021, así como el avance del mismo. Genera Coordinación Casa de la Mujer.		
34 Cirugías reconstructivas, aparatos uditivos, atención médica y medicamentos a personas en situación de vulnerabilidad que padezcan problemas de malformaciones funcionales y tejidos dañados proporcionados	Porcentaje de personas beneficiadas con cirugías reconstructivas, aparatos uditivos y medicamentos	Hombres, mujeres, jóvenes, niñas (os) que padezcan problemas de Frenillo, Labio Leporino, Quiste en el Lóbulo, Microtia, Polidactilia, Secuelas de quemaduras, Sinodactilia, Tunnel del Codo y otras malformaciones y lesiones que requieran atención médica, medicamento y aparatos uditivos que se encuentren en situación de vulnerabilidad y que residan preferentemente en el Estado de Nayarit, con apoyos cirugías reconstructivas, aparatos uditivos, medicamento, con ello lograr restablecer la funcionalidad, forma, proporciones y volúmenes del tejido dañado. " SALUD FAMILIAR"	(Personas beneficiadas con cirugías reconstructivas, aparatos uditivos que solicitan cirugías reconstructivas, aparatos uditivos y medicamentos)* 100	Porcentaje	Gestión	Ascendente	Personas que requieren de cirugías reconstructivas, aparatos uditivos y medicamentos solicitan apoyo	2020	100.00	Personas Beneficiadas Con Cirugías Reconstructivas, Aparatos Uditivos Y Medicamentos	391.00	100.00	176.00	368.00	599.00	599.00	599.00	599.00	599.00	599.00	599.00	599.00	599.00	599.00	Se beneficiaron a 599 personas con cirugías reconstructivas, aparatos uditivos y medicamentos de 391 que se habían estimado. Se muestra ese avance de las metas programadas debido a la Contingencia COVID-19.	Programa operativo Anual 2021, así como el avance del mismo. Genera Coordinación de Salud.	
35 Raciones alimenticia temporales a familiares de bajo recursos de pacientes hospitalizados en la capital del Estado en lugar de residencia lejana fuera de la ciudad de Tepic otorgadas	Porcentaje de Personas familiares de pacientes hospitalizados en Tepic con residencia lejana y con inseguridad alimentaria temporal que reciben raciones alimenticias	Personas que por razones de atención hospitalaria de familiares, inseguridad alimentaria, por lejanía de su lugar de residencia, por sufrir imprevistos requieran este apoyo.	(Personas familiares de pacientes hospitalizados en Tepic con residencia lejana y con inseguridad alimentaria temporal que reciben raciones alimenticias/Personas familiares de pacientes hospitalizados en Tepic con residencia lejana y con inseguridad alimentaria temporal)* 100	Porcentaje	Gestión	Ascendente	Personas familiares de pacientes hospitalizados en Tepic con residencia lejana y con inseguridad alimentaria temporal solicitan raciones alimenticias	2020	100.00	Personas Familiares De Pacientes Hospitalizados En Tepic Con Residencia Lejana Y Con Inseguridad Alimentaria Temporal Que Reciben Raciones Alimenticias	40,000.00	0.00	73.00	156.00	208.00	208.00	208.00	208.00	208.00	208.00	208.00	208.00	208.00	208.00	208.00	Se estima beneficiar 40,000 personas, beneficiando 208 personas familiares de pacientes hospitalizados en Tepic con residencia lejana y con inseguridad alimentaria temporal reciben raciones alimenticias. Se muestra un decremento considerable en el logro de la meta programada debido a las medidas tomadas por la Contingencia COVID-19, No se pudieron realizar las actividades programadas.	Programa operativo Anual 2021, así como el avance del mismo. Genera Coordinación de Alimentación Esperanza.
35 Raciones alimenticia temporales a familiares de bajo recursos de pacientes hospitalizados en la capital del Estado en lugar de residencia lejana fuera de la ciudad de Tepic otorgadas	Costo promedio de raciones alimenticias	Mide el costo promedio por ración alimenticia otorgada, verificando que el apoyo sea social y económicamente óptimo.	(Costo total invertido en raciones alimenticias/ Raciones alimenticias otorgadas)	Costo Promedio	Gestión	Nominal	familiares de bajo recursos de pacientes hospitalizados en Tepic con residencia lejana y con inseguridad alimentaria temporal solicitan alojamiento temporal	2020	11.41	Raciones Alimenticias Otorgadas	40,000.00	0.00	1,947.00	7,101.00	9,651.00	9,651.00	9,651.00	9,651.00	9,651.00	9,651.00	9,651.00	9,651.00	9,651.00	9,651.00	Se estimó otorgar 40,000 raciones alimenticias, y fueron otorgadas 9,651 raciones, los insumos de las de las donaciones, el costo es una estimación en base al historial del periodo anterior de las raciones otorgadas por donación. Se muestra un decremento considerable en el logro de la meta programada debido a las medidas tomadas por la Contingencia COVID-19, No se pudieron realizar las actividades programadas.	Programa operativo Anual 2021, así como el avance del mismo. Genera Coordinación de Alimentación Esperanza.	
36 Alojamiento temporal a familiares de bajo recursos de pacientes hospitalizados en la capital del Estado en lugar de residencia lejana fuera de la ciudad de Tepic otorgadas	Porcentaje de Personas familiares de bajo recursos de pacientes hospitalizados en Tepic con residencia lejana que reciben alojamiento temporal	Alojamiento temporal proporcionando en caso de ser necesario a personas que por razones de atención hospitalaria de familiares, por lejanía de su lugar de residencia, por sufrir sucesos imprevistos requieran este apoyo que se encuentren en Tepic, Nayarit en este año.	(Personas familiares de bajo recursos de pacientes hospitalizados en Tepic con residencia lejana que reciben alojamiento temporal/Personas familiares de bajo recursos de pacientes hospitalizados en Tepic con residencia lejana)* 100	Porcentaje	Gestión	Ascendente	Familiares de bajo recursos de pacientes hospitalizados en Tepic con residencia lejana solicitan alojamiento temporal	2020	3.76	Personas Familiares De Bajo Recursos De Pacientes Hospitalizados En Tepic Con Residencia Lejana Que Reciben Alojamiento Temporal	72.00	0.00	0.00	29.00	147.00	147.00	147.00	147.00	147.00	147.00	147.00	147.00	147.00	147.00	Se estimó recibir alojamiento 72, beneficiando a 147 personas familiares de bajo recursos de pacientes hospitalizados en Tepic con residencia lejana reciben alojamiento. Las 147 personas familiares de bajo recursos de pacientes hospitalizados en tepic, con residencia lejana refiere al conteo que lleva el Programa Alimenta la Esperanza. Se muestra ese avance de las metas programadas debido a la Contingencia COVID-19.	Programa operativo Anual 2021, así como el avance del mismo. Genera Coordinación de Alimentación Esperanza.	
Nivel: Actividad																											
21A1 Adquisición de órtesis y prótesis	Porcentaje de órtesis y prótesis adquiridos respecto de lo programado	Mide el Promedio de órtesis y prótesis adquiridos respecto a las programadas	(No. de órtesis y prótesis adquiridos/No. de órtesis y prótesis programados a adquirir)*100	Porcentaje	Gestión	Ascendente	Se cuenta con los recursos financieros para adquisición de Órtesis y prótesis	2021	100.00	No. De Órtesis Y Prótesis Adquiridos	6.00	6.00	6.00	6.00	6.00	6.00	6.00	6.00	6.00	6.00	6.00	6.00	6.00	6.00	Se estimó adquirir 6 órtesis y prótesis y adquiridos fueron en el periodo 6. Se muestra un decremento del logro de lo planeado debido a la Contingencia COVID-19 y a las medidas sanitarias tomadas por la contingencia para proteger a la población Nayarita.	Programa operativo Anual 2021, así como el avance del mismo. Genera Coordinación de Salud.	
22A1 Adquisición de paquetes de pañales	Promedio de paquetes de pañales adquiridos por beneficiario	Promedio de paquetes de pañales adquiridos por beneficiario.	(No. de paquetes pañales adquiridos /No. Total de beneficiarios en el periodo)	Promedio	Gestión	Ascendente	Se cuenta con los recursos financieros para adquisición de paquetes de pañales	2021	13.59	No. De Paquetes Pañales Adquiridos	1,155.00	85.00	13.59	12.00	58.00	0.21	14.00	76.00	0.18	14.00	76.00	0.18	14.00	76.00	0.18	Se estimó adquirir 1,155 paquetes adquiridos, fueron adquiridos 14. Se muestra un decremento en el logro de esta meta a la Contingencia COVID-19 y a las medidas tomadas para proteger a toda la población Nayarita de la contingencia que	Programa operativo Anual 2021, así como el avance del mismo. Genera Unidad de






Resumen Narrativo	Nombre del Indicador	Definición	Fórmula	Unidad de Medida / Frecuencia	Tipo de Indicador / Dimensión a medir	Sentido Ideal del Indicador	Supuestos	Línea Base		Variables de la fórmula	Metas		1er. Trimestre		2do. Trimestre		3er. Trimestre		4to. Trimestre		Justificación de Resultados		
								Año de la Línea Base	Línea Base		Datos de las variables	Resultado	Datos de las variables	Resultado	Datos de las variables	Resultado	Datos de las variables	Resultado	Datos de las variables	Resultado	Análisis Inicial e Interpretación de Resultados	Fuente de Información del Indicador	
											No. De Paquetes Pañales Adquiridos	1,155.00			12.00				14.00				Atención Ciudadana.
											No. Total De Beneficiarios En El Periodo	85.00			58.00				76.00			nos acontece.	
3A1 Realización de cursos de capacitación a mujeres y hombres de 14 años en adelante	Porcentaje de cursos de capacitación realizados	Mide el número de cursos de capacitación en habilidades y destrezas productivas realizados	$(\text{No. de Cursos Realizados} / \text{No. de cursos Programados}) * 100$	Porcentaje	Gestión	Ascendente	Mujeres y Hombres de 14 años en adelante se inscriben en cursos de capacitación	2021	100.00	No. De Cursos Realizados	312.00			0.00					17.00			Se estimo realizar 312 cursos, realizados 17 en el periodo. Se un decremento en el logro de la meta programada debido a que el programa no opero como lo programado debido a la Contingencia COVID-19 y a las medidas sanitarias tomadas por la contingencia para proteger a la población Nayarita.	Programa operativo Anual 2021, así como el avance del mismo. Genera Coordinación de Casa de la Mujer Nayarita.
4A1 Gestión de cirugías reconstructivas, aparatos auditivos y medicamentos	Porcentaje de gestión de cirugías reconstructivas, aparatos auditivos y medicamentos otorgadas	Gestión de cirugías reconstructivas, aparatos auditivos y medicamentos	$(\text{No. de cirugías reconstructivas, aparatos auditivos y medicamentos gestionados} / \text{No. de cirugías reconstructivas, aparatos auditivos y medicamentos solicitadas}) * 100$	Porcentaje	Gestión	Ascendente	Personas con vulnerabilidad solicitan cirugías reconstructivas, aparatos auditivos y medicamentos	2021	92.41	No. De Cirugías Reconstructivas, Aparatos Auditivos Y Medicamentos Gestionados	609.00								1,678.00			Se estimo gestionar 609, otorgando un total de 1,678 cirugías, aparatos auditivos y medicamentos en el periodo.	Programa operativo Anual 2021, así como el avance del mismo. Genera Coordinación de Salud.
6A1 Otorgamiento de Espacios de alojamiento a familiares de pacientes hospitalizados en Tepic con residencia lejana y con inseguridad alimentaria temporal	Promedio de la estancia de familiares de pacientes hospitalizados en Tepic con residencia lejana y con inseguridad alimentaria temporal	Estancia de familiares de pacientes hospitalizados en Tepic con residencia lejana y con inseguridad alimentaria temporal	$(\text{No. Familiares de pacientes hospitalizados en Tepic con residencia lejana y con inseguridad alimentaria temporal que reciben alojamiento} / \text{No. de espacios de alojamientos})$	Promedio	Gestión	Ascendente	Familiares de pacientes hospitalizados en Tepic con residencia lejana y con inseguridad alimentaria temporal acuden a solicitar alojamiento	2021	1.67	No. Familiares De Pacientes Hospitalizados En Tepic Con Residencia Lejana Y Con Inseguridad Alimentaria Temporal Que Reciben Alojamiento	72.00			0.00					147.00			Se estimaron 72 reciban alojamiento, recibiendo 147 familiares de pacientes hospitalizados en Tepic con residencia lejana y con inseguridad alimentaria temporal reciben alojamiento. Se un decremento del logro de la meta programada debido a la Contingencia COVID-19 y a las medidas sanitarias tomadas para proteger a la población Nayarita por la contingencia que nos acontece.	Programa operativo Anual 2021, así como el avance del mismo. Genera Coordinación de Alimentación Esperanza.


 MTRO. MAURO LUGO IZAGUIRRE
 DIRECTOR GENERAL DEL DIF


 Lic. Héctor Hugo Álamo Escobedo
 Subdirector General Operativo


 Lic. Beatriz García Pérez
 Coordinadora de Planeación, Estadística y Evaluación

Fecha de Elaboración: 14/01/2022

GOBIERNO DEL ESTADO DE NAYARIT
PRESUPUESTO DE EGRESOS DEL ESTADO DE NAYARIT 2021
PRESUPUESTO BASADO EN RESULTADOS
MATRIZ DE INDICADORES PARA RESULTADOS (MIR) 2021
REPORTES DE AVANCE DE METAS DE LOS INDICADORES

Periodo que se reporta: Cuarto Trimestre

DEPENDENCIA:		Desarrollo Integral de la Familia del Estado (DIF)						MIR (DIF) - 2		DESGLOSE DE MONTO ASIGNADO AL PROGRAMA PRESUPUESTAL			CRITERIO DE DEFINICION DEL MONTO ASIGNADO (Marque con X)		MONTO EJERCIDO AL TRIMESTRE QUE SE REPORTA				NOTA COMPLEMENTARIA (Respecto a los montos)			
PED 2017-2021		CLAVE FUNCIONAL						MONTO DEL PP AUTORIZADO EN EL PRESUPUESTO DE EGRESOS			MONTO ASIGNADO DEL PP A LA DEPENDENCIA	MONTO ASIGNADO A LA MIR	REAL	ESTIMADO	1er. Trimestre	2do. Trimestre	3er. Trimestre	4to. Trimestre	Monto ejercido corresponde a subsidio Estatal de Servicios personales, materiales y suministros y servicios generales. Es dato real al 31 de diciembre del 2021.			
DEST	OESP	FIN	FUN	SF	M	PP	NOMBRE DEL PROGRAMA PRESUPUESTARIO (PP)			PP principal	PP indirecto	Gasto Corriente	Gasto Invers.									
ER3*		02	06	08	E	094	Gestión Social Integral y Combate a la Pobreza (DIF) (GESTION SOCIAL)			X			X	80,989,268	66,750,000	7,588,838	X		266,716	608,540	923,580	1,569,423
Nombre de Beneficiarios (Población objetivo):							Toda la población residente u originaria del estado de Nayarit, atendiendo en primera instancia a personas de escasos recursos			Núm. de Benef.:	2110		Montos de Otras Fuentes de Financiamiento:					0	0		0	

Resumen Narrativo	Nombre del Indicador	Definición	Fórmula	Unidad de Medida / Frecuencia	Tipo de Indicador / Dimensión a medir	Sentido Ideal del Indicador	Supuestos	Línea Base		Variables de la fórmula	Metas		1er. Trimestre		2do. Trimestre		3er. Trimestre		4to. Trimestre		Justificación de Resultados	
								Año de la Línea base	Línea Base		Datos de las variables	Resultado	Datos de las variables	Resultado	Datos de las variables	Resultado	Datos de las variables	Resultado	Datos de las variables	Resultado	Análisis Inicial e Interpretación de Resultados	Fuente de Información del Indicador

<p>Nivel: Fin</p> <p>Contribuir a la estabilidad social de las personas en estado de vulnerabilidad y altos niveles de pobreza con la finalidad de facilitar su integración social y sus actividades cotidianas, promoviendo una cultura de equidad, respeto y no discriminación hacia la población</p> <p>Porcentaje de población vulnerable por carencia sociales atendida</p> <p>Mide el grado de atención a Población vulnerable por carencia sociales, que los indicadores del CONEVAL calculan que existen en Nayarit cada dos años, en los cuales incluyen a los niveles de pobreza altos</p> <p>(Población en situación de pobreza y vulnerable atendida/Población en situación de pobreza y vulnerable en el Estado de Nayarit)*100</p> <p>Porcentaje Anual</p> <p>Estratégico Eficiencia</p> <p>Ascendente</p> <p>Población vulnerable por carencia Social solicita apoyo de programas sociales DIF</p> <p>Población En Situación De Pobreza Y Vulnerable Atendida</p> <p>451,000.0</p> <p>0</p> <p>0.47</p> <p>2020</p> <p>0.42</p> <p>772.00</p> <p>451,000.0</p> <p>0</p> <p>0.17</p> <p>Programa operativo anual 2021 y avances. Genera Coordinación Aquí nos vemos, Recuerdos de alegría y transporte de ida y vuelta, CONEVAL.</p>																						
---	--	--	--	--	--	--	--	--	--	--	--	--	--	--	--	--	--	--	--	--	--	--

<p>Nivel: Propósito</p> <p>Población en estado de vulnerabilidad y altos niveles de pobreza reciben apoyos con programas de asistencia social</p> <p>Variación porcentual en el número de personas vulnerables con más estabilidad en los niveles de pobreza</p> <p>Personas vulnerables con más estabilidad en los niveles de pobreza</p> <p>(Número total de personas en situación de pobreza y vulnerable con apoyos para su mayor estabilidad en el año actual/ Número total de personas en situación de pobreza y vulnerable con apoyos para su mayor estabilidad en el año anterior(-1)*100</p> <p>Variación Porcentual Anual</p> <p>Estratégico Eficacia</p> <p>Ascendente</p> <p>Personas en situación de pobreza y vulnerable solicitan apoyos de los programas sociales DIF</p> <p>Número Total De Personas En Situación De Pobreza Y Vulnerable Con Apoyos Para Su Mayor Estabilidad En El Año Actual</p> <p>1,813.00</p> <p>16.38</p> <p>2020</p> <p>-30.01</p> <p>772.00</p> <p>1,813.00</p> <p>-57.42</p> <p>Programa operativo Anual (POA) del 2020, así como avances del mismo. Genera la Coordinación de Planeación, Estadística y Evaluación.</p>																						
--	--	--	--	--	--	--	--	--	--	--	--	--	--	--	--	--	--	--	--	--	--	--

<p>Nivel: Componente</p> <p>C1 Apoyos de atención oftalmológica optométrica profesional y dotación de anteojos a personas de bajos recursos que padecen problemas de agudeza visual otorgados</p> <p>Porcentaje de personas de bajos recursos con problemas visuales con apoyo oftalmológico y dotación de anteojos beneficiados</p> <p>Mide el grado de atención a hombres, mujeres, jóvenes y niñas que padecan problemas de agudeza visual y problemas de catarata, córnea y pterigión con apoyo de atención optométrica profesional, dotando de anteojos a las personas que padecen problemas de agudeza visual, con el propósito de coadyuvar en el cuidado de la vista: "Aquí Nos Vemos"</p> <p>(Personas de bajos recursos con problemas visuales con apoyo oftalmológico y dotación de anteojos)/Personas de bajos recursos con problemas visuales que solicitan apoyo oftalmológico y dotación de anteojos)*100</p> <p>Porcentaje Trimestral</p> <p>Gestión Eficiencia</p> <p>Ascendente</p> <p>Personas de bajos recursos con problemas visuales solicitan apoyo oftalmológico y dotación de anteojos.</p> <p>Personas De Bajos Recursos Con Problemas Visuales Con Apoyo Oftalmológico Y Dotación De Anteojos Beneficiados</p> <p>2,010.00</p> <p>108.00</p> <p>2020</p> <p>100.00</p> <p>201.00</p> <p>108.00</p> <p>100.00</p> <p>100.00</p> <p>261.00</p> <p>533.00</p> <p>604.00</p> <p>100.00</p> <p>100.00</p> <p>Programa operativo Anual 2021, así como el avance del mismo. Genera la Coordinación Aquí Nos Vemos.</p>																						
---	--	--	--	--	--	--	--	--	--	--	--	--	--	--	--	--	--	--	--	--	--	--

<p>C2 Apoyos con consejería y terapia tanatológica por profesionales de la salud, que atraviesan un proceso de duelo con atención tanatológica a personas que perdieron un familiar, un miembro de su cuerpo así como a familiares de personas con alguna discapacidad otorgados.</p> <p>Porcentaje de personas que reciben atención tanatológica</p> <p>Personas que reciben atención tanatológica, que atraviesan un proceso de duelo con atención tanatológica /Personas que atraviesan un proceso de duelo con atención tanatológica o un familiar con alguna discapacidad, "Recuerdos de Alegría"</p> <p>(Personas que atraviesan un proceso de duelo con atención tanatológica /Personas que atraviesan un proceso de duelo con atención tanatológica)* 100</p> <p>Porcentaje Trimestral</p> <p>Gestión Eficiencia</p> <p>Ascendente</p> <p>Personas que atraviesan un proceso de duelo solicitan atención tanatológica.</p> <p>Personas Que Atraviesan Un Proceso De Duelo Con Atención Tanatológica</p> <p>Personas Que Atraviesan Un Proceso De Duelo Solicitantes De Atención Tanatológica</p> <p>100.00</p> <p>75.00</p> <p>2020</p> <p>100.00</p> <p>100.00</p> <p>75.00</p> <p>100.00</p> <p>132.00</p> <p>132.00</p> <p>174.00</p> <p>100.00</p> <p>100.00</p> <p>Programa operativo Anual 2021, así como el avance del mismo. Genera la Coordinación Recuerdos de Alegría.</p>																						
---	--	--	--	--	--	--	--	--	--	--	--	--	--	--	--	--	--	--	--	--	--	--

<p>C3 Servicios a Personas con discapacidad motriz, sensorial e intelectual así como movilidad limitada con dificultad en el transporte adaptado de "IDA Y VUELTA" otorgado</p> <p>Promedio de usuarios con discapacidad y trasladados por rutas recorridas de transporte adaptado ida y vuelta</p> <p>Servicios otorgados a personas atendidas con discapacidad motriz, sensorial e intelectual así como movilidad limitada con dificultad en el transporte adaptado de "IDA Y VUELTA"</p> <p>(Número total de usuarios con discapacidad trasladados en transporte adaptado/Numero de rutas recorridas del transporte adaptado realizado)</p> <p>Promedio Trimestral</p> <p>Gestión Eficiencia</p> <p>Ascendente</p> <p>Las personas con discapacidad solicitan rutas de recorrido de transporte adaptado ida y vuelta al DIF.</p> <p>Número Total De Usuarios Con Discapacidad Traslados En Transporte Adaptado</p> <p>2020</p> <p>0.01</p> <p>Informe anual y mensual. Genera la Coord. Recursos Materiales.</p>																						
---	--	--	--	--	--	--	--	--	--	--	--	--	--	--	--	--	--	--	--	--	--	--

Resumen Narrativo	Nombre del Indicador	Definición	Fórmula	Unidad de Medida / Frecuencia	Tipo de Indicador / Dimensión a medir	Sentido Ideal del Indicador	Supuestos	Línea Base		Variables de la fórmula	Metas		1er. Trimestre	2do. Trimestre	3er. Trimestre	4to. Trimestre	Justificación de Resultados			
								Año de la Línea base	Línea Base		Datos de las variables	Resultado	Datos de las variables	Resultado	Datos de las variables	Resultado	Datos de las variables	Resultado	Análisis Inicial e Interpretación de Resultados	Fuente de Información del Indicador
Numero De Rutas Recorridas Del Transporte Adaptado Realizado																				
Nivel: Actividad																				
C2A1 Adquisición de anteojos y estudios oftalmológico	Porcentaje de anteojos y estudios oftalmológicos adquiridos	Mide el porcentaje de Anteojos y estudios oftalmológicos adquiridos	(No. De anteojos y estudios oftalmológicos adquiridos/No. De anteojos y estudios programados a adquirir)*100	Porcentaje Trimestral	Gestión Eficacia	Ascendente	Existe el recurso financiero para la adquisición de anteojos y estudios oftalmológicos	2021	100.00	No. De Anteojos Y Estudios Oftalmológicos Adquiridos No. De Anteojos Y Estudios Programados A Adquirir	2,010.00 2,010.00	100.00	261.00 261.00	100.00 100.00	533.00 1,239.00	43.02 43.02	607.00 2,010.00	39.20 39.20	Se estima adquirir los anteojos y estudios oftalmológicos programados. Se programa adquirir 2,010 anteojos de 607 adquiridos. Se muestra ese avance de las metas programadas debido a la Contingencia COVID-19.	Programa Operativo Anual 2021 y Avance. Genera Coordinación de Aquí Nos Vemos.
C2A1 Otorgamiento de terapias con atención tanatológica	Promedio de terapias realizadas a personas que atraviesan un proceso de duelo con atención tanatológica	Muestra el promedio de Terapias otorgadas a personas que atraviesan un proceso de duelo con atención tanatológica	(No. De terapias realizadas a personas que atraviesan un proceso de duelo con atención tanatológica / No. De beneficiarios)	Promedio Trimestral	Gestión Eficacia	Ascendente	Personas que atraviesan un proceso de duelo solicitan atención terapéutica	2021	3.00	No. De Beneficiarios No. De Terapias Realizadas A Personas Que Atraviesan Un Proceso De Duelo Con Atención Tanatológica	144.00 432.00	3.00	51.00 53.00	132.00 55.00	168.00 118.00	0.42 0.42	0.70 0.70	Se estima tener un promedio de tres terapias realizadas a personas que atraviesan un proceso de duelo con atención tanatológica. Se muestra un decremento en el impacto del logro de la meta programada debido a la Contingencia COVID-19 y a las medidas sanitarias tomadas para proteger a toda la población Nayarita de la contingencia que nos acontece.	Programa Operativo Anual 2021 y Avance. Genera coordinación de Recursos de Alegría.	
C3A1 Establecimiento de rutas de transporte adaptado ida y vuelta	Promedio de rutas de transporte adaptado de ida y vuelta recorridas por vehículo adaptado de ida y vuelta	Mide el promedio de rutas de transporte adaptado de ida y vuelta recorridas por vehículo adaptado para personas con discapacidad	(No. De rutas de transporte adaptado de ida y vuelta / No. De vehículo adaptado de ida y vuelta)	Promedio Semestral	Gestión Eficacia	Ascendente	Usuarios solicitan se establezcan rutas de transporte adaptado de ida y vuelta	2021	0.00	No. De Rutas De Transporte Adaptado De Ida Y Vuelta No. De Vehículo Adaptado De Ida Y Vuelta	0.00 0.00	0.01	0.00 0.00	0.01 0.01	0.00 0.00	0.01 0.01	0.01 0.01	No se estima programación de metas por contingencia COVID-19. Este programa no tiene avance debido a la contingencia.	Informe anual y mensual. Genera la Coord. Recursos Materiales.	



MTRO. MAURO LUGO IZAGUIRRE
DIRECTOR GENERAL DEL DIF



Lic. Héctor Hugo Álamo Escobedo
Subdirector General Operativo



Lic. Beatriz García Pérez
Coordinadora de Planeación, Estadística y Evaluación

GOBIERNO DEL ESTADO DE NAYARIT
PRESUPUESTO DE EGRESOS DEL ESTADO DE NAYARIT 2021
PRESUPUESTO BASADO EN RESULTADOS
MATRIZ DE INDICADORES PARA RESULTADOS (MIR) 2021
REPORTE DE AVANCE DE METAS DE LOS INDICADORES

Periodo que se reporta: Cuarto Trimestre

DEPENDENCIA:		Desarrollo Integral de la Familia del Estado (DIF)						MIR (DIF) - 5				DESGLOSE DE MONTO ASIGNADO AL PROGRAMA PRESUPUESTAL						CRITERIO DE DEFINICION DEL MONTO ASIGNADO (Marque con X)		MONTO EJERCIDO AL TRIMESTRE QUE SE REPORTA				NOTA COMPLEMENTARIA (Respecto a los montos)
DEST	OESP	FIN	FUN	SF	M	PP	NOMBRE DEL PROGRAMA PRESUPUESTARIO (PP)	PP principal	PP indirecto	Gasto Corriente	Gasto Invers.	MONTO DEL PP AUTORIZADO EN EL PRESUPUESTO DE EGRESOS	MONTO ASIGNADO DEL PP A LA DEPENDENCIA	MONTO ASIGNADO A LA MIR	REAL	ESTIMADO	1er. Trimestre	2do. Trimestre	3er. Trimestre	4to. Trimestre	El monto de otras fuentes corresponde a otros ingresos propios. Es dato real al 31 de diciembre del 2021.			
ER3*			02	06	03	E	091			X	X	367,577,299	367,577,299	8,549,062	X		2,295,104	4,753,901	6,816,811	10,879,278				
Nombre de Beneficiarios (Población objetivo):							Población en estado de vulnerabilidad y altos niveles de pobreza				Núm. de Benef.:	646	Montos de Otras Fuentes de Financiamiento:						380,785	1,254,779	2,637,193	3,165,310		

Resumen Narrativo	Nombre del Indicador	Definición	Fórmula	Unidad de Medida / Frecuencia	Tipo de Indicador / Dimensión a medir	Sentido Ideal del Indicador	Supuestos	Línea Base		Variables de la fórmula	Metas		1er. Trimestre		2do. Trimestre		3er. Trimestre		4to. Trimestre		Justificación de Resultados	Fuente de Información del Indicador		
								Año de la Línea Base	Línea Base		Datos de las variables	Resultado	Datos de las variables	Resultado	Datos de las variables	Resultado	Datos de las variables	Resultado	Datos de las variables	Resultado				
Nivel: Fin																								
Contribuir a que los artesanos indígenas incrementen la venta de sus productos	Porcentaje de artesanos que incrementaron sus ventas	Artesanos indígenas que incrementaron la venta de sus productos.	(No. de artesanos indígenas que incrementaron la venta / No. De artesanos indígenas que vendieron) *100	Porcentaje Anual	Estratégico Eficacia	Ascendente	Los artesanos indígenas solicitan apoyo para incrementar las ventas de sus productos	2020	89.35	No. De Artesanos Indígenas Que Incrementaron La Venta	486.00	75.23									320.00	84.21	Se estimo que 486 artesanos indígenas incrementaron la venta, de 646 que se planeo venderían, 320 artesanos indígenas así como que vendieron, artesanas. Se muestra ese avance del avance de las metas programadas debido a la contingencia COVID-19. Hubo un decremento en el logro obtenido de acuerdo a las metas programadas debido a la contingencia COVID-19. Hubo un decremento en el logro obtenido de acuerdo a la meta establecida.	Programa Operativo Anual (POA) del 2021, así como avances del mismo así como POA 2021 y avance. Que lo genera la Coordinación de Fomento a las Artesanías.
Contribuir a que los artesanos indígenas incrementen la venta de sus productos	Variación del incremento de artesanías vendidas por artesanos indígenas	Incremento en la venta de artesanías elaboradas por indígena de un año actual respecto al año anterior.	((No. de artesanías vendidas en el año actual elaboradas por artesanos indígenas/ No. de artesanías vendidas en el año anterior elaboradas por artesanos indígenas)-1) *100	Variación Porcentual Anual	Estratégico Eficacia	Regular	Los artesanos indígenas solicitan apoyo para incrementar sus ventas	2020	-76.47	No. De Artesanías Vendidas En El Año Actual Elaboradas Por Artesanos Indígenas	20,619.00										12,105.00	69.06	Se logro este periodo un avance considerable comparado con el ejercicio anterior, respecto a las artesanías vendidas comparadas con el periodo anterior. Se muestra ese avance de las metas programadas debido a la Contingencia COVID-19. Hubo un decremento en el logro de las metas programadas debido a que con la contingencia COVID-19 los artesanos les fue posible elaborar el logro planeado, ya que para proteger a los artesanos se mantuvieron algunas actividades suspendidas, reflejándose en el logro obtenido respecto a la meta.	Programa Operativo Anual (POA) del 2020, así como avances del mismo así como POA 2021 y avance. Que lo genera la Coordinación de Fomento a las Artesanías.
Nivel: Proposito																								
P.1. Artesanías elaboradas incrementadas	Variación porcentual de artesanías elaboradas	Incremento en artesanías elaboradas de un año actual respecto al año anterior	((No. de artesanías elaboradas en el año actual por artesanos indígenas/ No. de artesanías elaboradas en el año anterior por artesanos indígenas)-1)*100	Variación Porcentual Anual	Estratégico Eficacia	Regular	Los artesanos indígenas solicitan apoyo	2020	-75.57	No. De Artesanías Elaboradas En El Año Actual Por Artesanos Indígenas	2,005.00	-72.00									1,594.00	-77.74	Fueron elaboradas en el taller 1,594 artesanías en el periodo actual. Se muestra ese avance de las metas programadas un decremento debido a la Contingencia COVID-19. Debido a las medidas sanitarias tomadas para proteger a los Artesanos Indígenas y por este motivo hubo un decremento en el logro obtenido de acuerdo a la meta programada.	Programa Operativo Anual (POA) del 2020, así como avances del mismo así como POA 2021 y avance. Que lo genera la Coordinación de Fomento a las Artesanías.
Nivel: Componente																								
C.1. Materia Prima proporcionada	Porcentaje de artesanos indígenas beneficiados con materia prima	Muestra el porcentaje de artesanos indígenas que se le proporcionó materia prima.	(No. de artesanos indígenas que recibieron materia prima / No. de artesanos indígenas que solicitaron materia prima)*100	Porcentaje Trimestral	Gestión Eficacia	Regular	Los artesanos solicitan materia prima	2020	100.00	No. De Artesanos Indígenas Que Recibieron Materia Prima	572.00	72.00	100.00	100.00	141.00	161.00	242.00	100.00	100.00	100.00	242.00	100.00	Los artesanos indígenas que solicitaron materia prima, les fue otorgada durante el periodo. Se muestra ese avance de las metas programadas debido a la Contingencia COVID-19. Hubo un decremento en el logro obtenido de acuerdo a la meta programada debido a que algunas de las medidas sanitarias tomadas para proteger a los artesanos indígenas impidieron el logro de lo planeado.	Programa Operativo Anual (POA) del 2021, así como avances del mismo. Generado por la Coord. Fomento a las Artesanías.

Resumen Narrativo	Nombre del Indicador	Definición	Fórmula	Unidad de Medida / Frecuencia	Tipo de Indicador / Dimensión a medir	Sentido Ideal del Indicador	Supuestos	Línea Base		Variables de la fórmula	Metas		1er. Trimestre	2do. Trimestre	3er. Trimestre	4to. Trimestre	Justificación de Resultados			
								Año de la Línea base	Línea Base		Datos de las variables	Resultado	Datos de las variables	Resultado	Datos de las variables	Resultado	Datos de las variables	Resultado	Análisis Inicial e Interpretación de Resultados	Fuente de Información del Indicador
										No. De Artesanos Indígenas Que Recibieron Materia Prima	572.00	72.00		141.00	161.00	242.00				
										No. De Artesanos Indígenas Que Solicitaron Materia Prima	572.00	72.00		141.00	161.00	242.00				
C.2. Artesanos indígenas con pago de mano de obra beneficiados	Porcentaje de artesanos indígenas beneficiados del pago de mano de obra	Muestra el porcentaje de artesanos indígenas beneficiados con el pago de mano de obra.	(No. de artesanos indígenas beneficiados con el pago de mano de obra / No. de artesanos indígenas que recibieron materia prima) * 100	Porcentaje	Gestión	Regular	Artesanos indígenas solicitan se les otorgue apoyo por la elaboración con mano de obra	2020	132.26	No. De Artesanos Indígenas Beneficiados Con El Pago De Mano De Obra	491.00	74.00	169.00	204.00	263.00			Se beneficiaron con el pago de mano de obra a 263 artesanos indígenas y recibieron materia prima 242. Debido a que son las artesanías que ellos tienen elaboradas de insumos anteriores proporcionados o insumos propios. Se muestra un decremento en el logro obtenido del avance programado debido a la Contingencia COVID-19 y las medidas sanitarias tomadas por la contingencia que se vieron afectadas el logro de las metas plasmadas para este periodo.	Programa Operativo Anual (POA) del 2021, así como avances del mismo. Generado por la Coord. Fomento a las Artesanías.	
										No. De Artesanos Indígenas Que Recibieron Materia Prima	572.00	72.00	141.00	161.00	242.00	106.68				
C.3. Artesanos en diseño de artesanía asesorados	Porcentaje de artesanos indígenas asesorados en el diseño de la artesanía	Artesanos indígenas asesorados con el diseño de la artesanía	(No. de artesanos indígenas asesorados en el diseño de la artesanía/ No. de artesanos indígenas que recibieron materia prima) * 100	Porcentaje	Gestión	Regular	Los artesanos solicitan asesoría en el diseño de las artesanías	2020	53.23	No. De Artesanos Indígenas Asesorados En El Diseño De La Artesanía	269.00	34.00	83.00	92.00	166.00			Fueron asesorados en el diseño de artesanías 166 artesanos indígenas. Se muestra un decremento en el logro obtenido del avance de las metas programadas debido a la Contingencia COVID-19. Y de las medidas sanitarias tomadas para protección de los Artesanos Nayaritas, teniendo un impacto en el logro de lo programado.	Programa Operativo Anual (POA) del 2021, así como avances del mismo. Generado por la Coord. Fomento a las Artesanías.	
										No. De Artesanos Indígenas Que Recibieron Materia Prima	572.00	72.00	141.00	161.00	242.00	68.60				
C.4. Servicio de comercializaciones de las artesanías elaboradas por artesanos indígenas proporcionado	Porcentaje de artesanías comercializadas que elaboraron artesanos indígenas	Muestra Porcentaje de cantidad de artesanías comercializadas elaboradas por artesanos indígenas.	(No. De artesanías elaboradas por artesanos indígenas comercializadas/No. De artesanías elaboradas por artesanos indígenas beneficiados) * 100	Porcentaje	Gestión	Regular	Artesanos indígenas solicitan apoyo de comercializaciones de las artesanías elaboradas	2020	159.27	No. De Artesanías Elaboradas Por Artesanos Indígenas Beneficiados	2,005.00	646.00	961.00	1,165.00	1,594.00			Se estima comercializar las artesanías elaboradas por artesanos indígenas, se elaboraron artesanías vendidas y fueron comercializadas 1,594. Se muestra un decremento en el logro de la meta programada debido a la Contingencia COVID-19. Y a las medidas sanitarias tomadas por la contingencia para proteger a los artesanos Nayaritas, y no pudiendo operar como lo programado.	Programa Operativo Anual (POA) del 2021, así como avances del mismo. Generado por la Coord. Estadística y Evaluación.	
										No. De Artesanías Elaboradas Por Artesanos Indígenas Beneficiados	16,430.00	12.20	1,698.00	38.04	6,187.00	15.53	8,716.00	13.37	12,105.00	13.17
Nivel: Actividad																				
C1A1 Adquisición de Materia Prima	Porcentaje de Materia prima adquirida para elaboración de artesanías.	Mide el porcentaje de Materia prima adquirida por pieza respecto de la programada	(No. De materia prima adquirida por artesanía para elaborar/No. De materia prima programada a adquirir) * 100	Porcentaje	Gestión	Ascendente	Existe el recurso necesario para adquisición de materia prima	2021	100.00	No. De Materia Prima Adquirida Por Artesanía Para Elaborar	8,212.00					2,540.00			Se estimó adquirir 8,212 piezas de materia prima por artesanía de lo programado. Se adquirió 2,540. Se tiene un decremento del logro de la meta programada debido a la Contingencia COVID-19 y a las medidas sanitarias tomadas para proteger a los artesanos Nayaritas, por lo que algunas de las actividades no fueron realizadas como lo planeado. Motivo por el cual se redujo el logro al 30% de la meta programada.	Programa Operativo Anual (POA) del 2021, así como avances del mismo. Generado por la Coord. Fomento a las Artesanías.
										No. De Materia Prima Programada A Adquirir	8,212.00	100.00				30.93				
C2A1.- Recepción de las artesanías	Porcentaje de artesanías recibidas por Artesanías DIF de los artesanos indígenas	Mide el porcentaje de Artesanías recibidas de los artesanos indígenas	(No. De artesanías recibidas/ no. De artesanías elaboradas) * 100	Porcentaje	Gestión	Ascendente	Los artesanos indígenas entregan artesanías elaboradas	2021	819.45	No. De Artesanías Recibidas	16,430.00	1,698.00	3,873.00	4,358.00	8,103.00			Se estima recibir 16,430 artesanías. Las artesanías elaboradas 1,594 son solo las recibidas por concepto de estambre que tienen alguna transformación o son incluidas a prendas en diseños exclusivos en el taller del programa. Se estima recibir 16,430 artesanías y fueron recibidas 8,103 artesanías (indumentaria, chaquiras, bisutería, estambre y varios) de las 1,594 elaboradas en el taller y recibidas artesanas. Se muestra decremento en el logro de la meta programada para este periodo debidos las medidas sanitarias tomadas para proteger a los artesanos Nayaritas y la población por la Contingencia COVID-19.	Programa Operativo Anual (POA) del 2021, así como avances del mismo. Generado por la Coord. Fomento a las Artesanías.	
										No. De Artesanías Elaboradas	2,005.00	646.00	961.00	1,165.00	1,594.00					
													819.45	262.85	403.02	374.06	506.34			
C3A1.- Otorgamiento de elementos como foto, moldes o ideas, para elaborar los diseños nuevos para línea de producción	Promedio de elementos otorgados Por artesano indígena para la elaboración de nuevos diseños.	Mide el promedio de Elementos otorgados por artesano indígena para elaboración de nuevas artesanías	(No. Elementos otorgados como foto, moldes o ideas para elaboración de nuevas artesanías/No. De artesanos indígenas beneficiados)	Porcentaje	Gestión	Ascendente	Los artesanos solicitan elementos de diseño	2021	0.38	No. Elementos Otorgados Como Foto, Moldes O Ideas Para Elaboración De Nuevas Artesanías	269.00	34.00	83.00	92.00	166.00			Se planea otorgar 269 elementos como foto, moldes o ideas para elaboración de nuevas artesanías a los artesanos indígenas beneficiados. Se beneficiaron 646 artesanos indígenas y se han beneficiado 380, se les otorgaron 166 elementos. Debido a las medidas sanitarias tomadas por la contingencia y para proteger a los artesanos Nayaritas se tiene un decremento en el logro del avance de la meta programada debido a la Contingencia COVID-19.	Programa Operativo Anual (POA) del 2021, así como avances del mismo. Generado por la Coord. Fomento a las Artesanías.	
										No. De Artesanos Indígenas Beneficiados	646.00	85.00	646.00	252.00	380.00	0.44				
											0.42	0.40	0.13	0.37						


JM

CB

Resumen Narrativo	Nombre del Indicador	Definición	Fórmula	Unidad de Medida / Frecuencia	Tipo de Indicador / Dimensión a medir	Sentido Ideal del indicador	Supuestos	Línea Base		Variables de la fórmula	Metas		1er. Trimestre		2do. Trimestre		3er. Trimestre		4to. Trimestre		Justificación de Resultados	
								Año de la Línea base	Línea Base		Datos de las variables	Resultado	Datos de las variables	Resultado	Datos de las variables	Resultado	Datos de las variables	Resultado	Datos de las variables	Resultado	Análisis inicial e Interpretación de Resultados	Fuente de Información del indicador
CAAT1.- Exhibición y venta de artesanías a través de tiendas o eventos	Porcentaje de Artesanías Comercializadas	Mide el Porcentaje de artesanías comercializadas respecto de las artesanías recibidas	$(N \text{ de Artesanías comercializadas} / N \text{ de artesanías recibidas}) * 100$	Porcentaje	Gestión	Ascendente	Los artesanos indígenas entregan artesanías elaboradas	2021	125.49	$N \text{ De Artesanías Comercializadas}$ $No \text{ De Artesanías Recibidas}$	20,619.00 16,430.00	2,786.00 1,698.00	5,748.00 3,873.00	7,542.00 4,358.00	12,105.00 8,103.00	149.39	Se planea comercializar 20,619 artesanías, se comercializaron 12,105 artesanías de 8,103 recibidas. Se muestra un decremento en el número de artesanías comercializadas debido a que por la contingencia COVID-19 y de las medidas sanitarias tomadas para proteger a los artesanos Nayaritas, no se realizaron las actividades programadas teniendo así un impacto a la baja en el logro de la meta planeada.	Programa operativo Anual 2021, así como el avance del mismo. Genera Coordinación de Planeación, Estadística y Evaluación.				



MTRO. MAURO LUGO IZAGUIRRE
DIRECTOR GENERAL DEL DIF



Lic. Héctor Hugo Álamo Escobedo
Subdirector General Operativo



Lic. Beatriz García Pérez
Coordinadora de Planeación, Estadística y Evaluación

GOBIERNO DEL ESTADO DE NAYARIT
PRESUPUESTO DE EGRESOS DEL ESTADO DE NAYARIT 2021
PRESUPUESTO BASADO EN RESULTADOS
MATRIZ DE INDICADORES PARA RESULTADOS (MIR) 2021
REPORTE DE AVANCE DE METAS DE LOS INDICADORES

Periodo que se reporta: Cuarto Trimestre

DEPENDENCIA:	Desarrollo Integral de la Familia del Estado (DIF)	MIR (DIF) - 1	DESGLOSE DE MONTO ASIGNADO AL PROGRAMA PRESUPUESTAL	CRITERIO DE DEFINICION DEL MONTO ASIGNADO (Marque con X)	MONTO EJERCIDO AL TRIMESTRE QUE SE REPORTA				NOTA COMPLEMENTARIA (Respecto a los montos)			
PED 2017-2021 CLAVE FUNCIONAL			MONTO DEL PP AUTORIZADO EN EL PRESUPUESTO DE EGRESOS	MONTO ASIGNADO DEL PP A LA DEPENDENCIA	MONTO ASIGNADO A LA MIR	REAL	ESTIMADO	1er. Trimestre	2do. Trimestre	3er. Trimestre	4to. Trimestre	
DEST QESP	FIN FUN SF M PP	NOMBRE DEL PROGRAMA PRESUPUESTARIO (PP)	PP principal	PP indirecto	Gasto Corriente	Gasto Invers.						
ER3*	02 06 08 E 094	Gestión Social Integral y Combate a la Pobreza (DIF) (ABC)	X			X		2,350,353	4,982,215	7,170,404	11,197,833	Monto ejercido correspondiente al gasto corriente de subsidio estatal para el capítulo 1000, 2000, 3000, 4000, 5000, servicios personales, servicios generales. Es dato real al 31 de diciembre del 2021., El Programa no se le asignaron recursos de gasto de inversión para el ejercicio fiscal 2021, por lo tanto no opero el programa.
Nombre de Beneficiarios (Población objetivo):			Toda la población residente u originaria del estado de Nayarit, atendiendo en primera instancia a personas de escasos recursos		Núm. de Benef.:	40000	Monto de Otras Fuentes de Financiamiento:		0	0	0	

Resumen Narrativo	Nombre del Indicador	Definición	Fórmula	Unidad de Medida / Frecuencia	Tipo de Indicador / Dimensión a medir	Sentido Ideal del Indicador	Supuestos	Línea Base		Metas		1er. Trimestre		2do. Trimestre		3er. Trimestre		4to. Trimestre		Justificación de Resultados				
								Año de la Línea base	Línea Base	Datos de las variables	Resultado	Datos de las variables	Resultado	Datos de las variables	Resultado	Datos de las variables	Resultado	Datos de las variables	Resultado	Análisis Inicial e Interpretación de Resultados		Fuente de Información del Indicador		
Nivel: Fin																								
Contribuir a la estabilidad social de las personas en estado de vulnerabilidad y altos niveles de pobreza con la finalidad de facilitar su integración social, y sus actividades cotidianas, promoviendo una cultura de equidad, respeto y no discriminación hacia la población	Porcentaje de población vulnerable por carencia sociales atendida	Mide el grado de atención a Población vulnerable por carencia sociales, que los indicadores del CONEVAL calculan que existen en Nayarit cada dos años, en los cuales incluyen a los niveles de pobreza años	$(Población\ en\ situación\ de\ pobreza\ y\ vulnerable\ atendida / Población\ en\ situación\ de\ pobreza\ y\ vulnerable\ en\ el\ Estado\ de\ Nayarit) * 100$	Porcentaje	Estratégico	Ascendente	La población en situación de pobreza y vulnerable Solicitan atención al DIF del programa social ABC	2020	8.27	40,000.00	451,000.00	0	8.87							772.00	451,000.00	0.17	.Se atendieron a 772 personas en situación de pobreza y vulnerable. Se muestra un decremento en el avance de las metas programadas debido a la a la Contingencia COVID-19, y las medidas tomadas para proteger a la población Nayarita de la Contingencia que nos acontece. Y la falta de suficiencia presupuestal. El programa no le fue ministrado recurso (ABC).	Programa Operativo anual 2021 y avance General. Coordinación de ABC y datos estadísticos de CONEVAL.
Nivel: Propósito																								
Población en estado de vulnerabilidad por carencia de acceso a la alimentación y altos niveles de pobreza reciben apoyos con programas de asistencia social	Porcentaje de personas beneficiadas en situación de vulnerabilidad con dotación alimentaria ABC	Beneficiarios y número de integrantes de su Familia beneficiada en situación de vulnerabilidad	$(Número\ de\ personas\ beneficiadas\ en\ situación\ de\ vulnerabilidad\ con\ dotación\ alimentaria\ ABC / Número\ de\ personas\ en\ situación\ de\ vulnerabilidad\ por\ carencia\ por\ acceso\ a\ la\ alimentación\ registradas\ por\ CONEVAL) * 100$	Porcentaje	Estratégico	Ascendente	La población en situación de pobreza y vulnerable Solicitan atención al DIF del programa social ABC	2020	16.19	40,000.00	245,200.00	0	16.31							772.00	245,200.00	0.31	.Se atendieron a 772 personas en situación de pobreza y vulnerable. Se muestra un decremento en el avance de las metas programadas debido a la a la Contingencia COVID-19 y las medidas tomadas para proteger a la población Nayarita de la Contingencia que nos acontece. Y la falta de suficiencia presupuestal. El programa no le fue ministrado recurso (ABC).	Programa Operativo Anual 2021, así como el avance del mismo. (padrón de beneficiarios). Genera la Coordinación de ABC, Datos Estadísticos CONEVAL.
Nivel: Componente																								
C1 Dotaciones Alimentarias a personas de bajo recursos en plazos óptimos establecidos entregadas	Porcentaje de dotación alimentaria entregada de manera oportuna	Dotación alimentaria entregada de manera oportuna	$(Número\ total\ de\ dotaciones\ alimentarias\ entregadas\ de\ manera\ oportuna / Número\ total\ de\ dotaciones\ alimentarias\ entregadas) * 100$	Porcentaje	Gestión	Ascendente	La población en situación de pobreza y vulnerable Solicitan atención al DIF del programa social ABC	2020	100.00	200,000.00	0	100.00	0.00	0.01	0.00	0.01	0.00	0.01	0.00	0.00	0.00	0.01	.Se estima dotar 200,000 dotaciones alimentarias que se entregan de manera oportuna de las entregadas. El programa no le fue ministrado recurso (ABC).	Programa operativo Anual 2021, así como el avance del mismo. (padrón de beneficiarios). Genera la Coordinación de ABC
C2 Dotaciones Alimentarias a personas de bajo recursos en plazos óptimos establecidos entregadas	Porcentaje de personas de bajo recursos registrados que recibieron dotación alimentaria	Mide la cobertura de entrega de dotación alimentaria a población incluida en el padrón de beneficiarios	$(Número\ personas\ de\ bajo\ recursos\ registrados\ que\ recibieron\ dotación\ alimentaria / Número\ de\ personas\ que\ integran\ el\ padrón\ de\ beneficiarios\ del\ programa\ ABC) * 100$	Porcentaje	Gestión	Ascendente	Personas de bajo recursos registrados solicitan dotación alimentaria	2020	93.30	40,000.00	40,000.00	0	100.00	0.01	0.00	0.01	0.00	0.01	0.00	0.01	0.00	0.01	.Se estima registrar a las personas que recibieron dotación alimentaria que integran un padrón de beneficiarios. El programa no le fue ministrado recurso (ABC).	Programa operativo Anual 2021, así como el avance del mismo. (padrón de beneficiarios). Genera la Coordinación de ABC.
C3 Dotaciones Alimentarias a personas de bajo recursos en forma satisfactoria entregadas	Costo promedio de dotación alimentaria entregada	Mide el costo promedio por dotación alimentaria otorgada, verificando que el apoyo sea social y económicamente óptimo	$(Costo\ total\ invertido\ en\ dotaciones\ alimentarias / Número\ de\ dotaciones\ alimentarias\ entregadas)$	Costo Promedio	Gestión	Regular	Contar con la dotación alimentaria y el Costo promedio	2020	274.52	56,816.00	0.00	0.00	0.00	0.00	0.00	0.00	0.00	0.00	0.00	0.00	0.00	.Se estima adquirir dotaciones alimentarias a un costo estimado de \$274.52. El programa no le fue ministrado recurso (ABC).	Programa operativo Anual 2021, así como el avance del mismo. Genera Coordinación ABC. Así como documentos que integran el expediente Técnico.	






Resumen Narrativo	Nombre del Indicador	Definición	Fórmula	Unidad de Medida / Frecuencia	Tipo de Indicador / Dimensión a medir	Sentido Ideal del Indicador	Supuestos	Línea Base		Variables de la fórmula	Metas		1er. Trimestre		2do. Trimestre		3er. Trimestre		4to. Trimestre		Justificación de Resultados							
								Año de la Línea base	Línea Base		Datos de las variables	Resultado	Datos de las variables	Resultado	Datos de las variables	Resultado	Datos de las variables	Resultado	Datos de las variables	Resultado	Análisis Inicial e Interpretación de Resultados	Fuente de Información del Indicador						
C4 Dotaciones Alimentarias a personas de bajo recursos en forma satisfactoria entregadas	Porcentaje de personas encuestadas que califican satisfactoria la entrega de la dotación alimentaria	Personas encuestadas que califican satisfactoria la entrega de la dotación alimentaria	(Número total de personas encuestadas que califican satisfactoria la entrega de la dotación alimentaria/Número total de personas encuestadas que reciben dotación alimentaria)* 100	Porcentaje	Gestión	Ascendente	las personas responden encuesta califican satisfactoria la entrega de la dotación alimentaria	2020	100.00	Número Total De Personas Encuestadas Que Califican Satisfactoria La Entrega De La Dotación Alimentaria	24,000.00	100.00										0.00	0.01	0.00	.Se estima encuestar a personas y calificar satisfactoriamente la entrega de la dotación alimentaria. El Programa no le fue ministrado recurso.	Programa operativo Anual 2021, así como el avance del mismo. Genera Coordinación ABC		
Nivel: Actividad																												
C1A1,C2A1 Realización de calendario de entregas de las despesas de ABC	Porcentaje de entregas de despesas del Programa ABC	Porcentaje de cumplimiento del calendario de entregas de despesas distribuidas del programa ABC	(No. de entregas de despesas del programa ABC realizadas/No. De entregas programadas del programa de ABC)*100	Porcentaje	Gestión	Ascendente	Se realiza programación del calendario de entregas	2020	100.00	No. De Entregas De Despesas Del Programa Abc Realizadas	5.00	100.00	0.00	0.01	0.00	0.01	0.00	0.00	0.00	0.00	0.00	0.01				.Se espera realizar 5 entregas en los diferentes meses del ejercicio fiscal 2021. El programa no le fue ministrado recurso (ABC).	Programa operativo Anual 2021, así como el avance del mismo. Genera Coordinación ABC.	
C3A1 Registro de personas de bajos de recursos	Porcentaje de solicitantes que cumplen requisitos para ingresar al programa ABC	Mide el porcentaje de personas solicitantes que cumplen requisitos para ser registrados en el Programa ABC	(No. de personas solicitantes que cumplen requisitos para ingresar al Programa ABC / No. de personas que solicitan registro) *100	Porcentaje	Gestión	Ascendente	Las personas de bajos recursos que solicitan apoyo dotación alimentaria ABC al DIF cumplen con requisitos	2021	100.00	No. De Personas Solicitantes Que Cumplen Requisitos Para Ingresar Al Programa Abc	6,000.00	100.00			0.00	0.01									0.01	.Se estima haber solicitantes que cumplen requisitos para ingresar al programa ABC. 2021, así como el avance del mismo. Esta actividad se llevara acabo al iniciar las avances del ejercicio del ejercicio 2022. El programa no le fue ministrado recurso.	Programa operativo Anual 2021, así como el avance del mismo. Genera Coordinación ABC	
C4A1 Aplicación de encuestas de satisfacción	Porcentaje de encuestas aplicadas a beneficiarios	Mide el porcentaje de Encuestas de Satisfacción aplicadas a beneficiarios	(No. de encuestas aplicadas/ No. de personas beneficiadas encuestadas) *100	Porcentaje	Gestión	Ascendente	Los beneficiarios del programa social responden encuestas	2021	100.00	No. De Encuestas Aplicadas	24,000.00	100.00													0.00	0.01	.Se estima encuestar a 24,000 personas beneficiadas. El programa no le fue ministrado recurso.	Programa operativo Anual 2021, así como el avance del mismo. Genera Coordinación ABC



MTRO. MAURO LUGO IZAGUIRRE
DIRECTOR GENERAL DEL DIF



Lic. Héctor Hugo Álamo Escobedo
Subdirector General Operativo



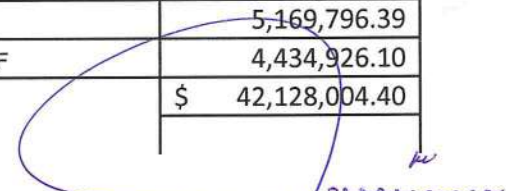
Lic. Beatriz García Pérez
Coordinadora de Planeación, Estadística y Evaluación

SISTEMA PARA EL DESARROLLO INTEGRAL DE LA FAMILIA DEL ESTADO DE NAYARIT
 RELACION DE BIENES QUE COMPONEN SU PATRIMONIO
CUENTA PUBLICA 2021

Codigo	Descripcion del Bien	Valor en Libros
010100011886215	JUAN ESCUTIA No. 33	7,532,240.00
010100011886216	BOLEVARD LUIS DONALDO COLOSIO No. 93	22,257,513.04
010100011886217	LOTE 18 MANZANA 360 LA CANTERA	179,443.59
010100011886218	ALBERCA ACAYAPAN	1,522,155.07
S/N	ATENCION CIUDADANA (MODULO)	24,896.84
S/N	OBRA CIVIL	450,000.00
S/N	PROVISION CONTRATO	557,033.37
S/N	EDIFICIO INCLUYENTES	5,169,796.39
S/N	AMPLIACION Y QUIPAMIENTO DIF	4,434,926.10
		\$ 42,128,004.40



MTRO. MAURO LUGO ZAGUIRRE
 DIRECTOR GENERAL




LIC. GABRIELA BEATRIZ RODRIGUEZ NAVARRETE
 SUBDIRECTORA GENERAL ADMINISTRATIVA

CUENTA PUBLICA 2021.		
SISTEMA PARA EL DESARROLLO INTEGRAL DE LA FAMILIA DEL ESTADO DE NAYARIT		
RELACION DE CUENTAS PRODUCTIVAS ESPECIFICAS		
FONDO, PROGRAMA O CONVENIO	DATOS DE LA CUENTA BANCARIA	
	INSTITUCION BANCARIA	NUMERO DE CUENTA
FONDO V, RAMO GENERAL 33, FAM.	SANTANDER	65508436759
EQUIPAMIENTO DE AREAS DE ESPECIALIDADES MEDICAS DEL NUEVO CREE TEPIC DEL ESTADO DE NAYARIT 2021.	SANTANDER	65508686098
EQUIPAMIENTO PARA LAS AREAS DE TERAPIA FISICA Y OCUPACIONAL DEL NUEVO CREE TEPIC DEL ESTADO DE NAYARIT 2021.	SANTANDER	65508686144



MTRO. MAURO LUGO IZAGUIRRE
DIRECTOR GENERAL.




LIC. GABRIELA BEATRIZ RODRIGUEZ NAVARRETE
SUBDIRECTORA GENERAL ADMINISTRATIVA.

**SISTEMA PARA EL DESARROLLO INTEGRAL DE LA FAMILIA DEL ESTADO DE NAYARIT
RELACION DE ESQUEMAS BURSATILES Y DE COBERTURAS FINANCIERAS**


Del 01 de Enero al 31 de Diciembre del 2021

NO APLICA

BAJO PROTESTA DE DECIR VERDAD DECLARAMOS QUE LOS ESTADOS FINANCIEROS Y SUS NOTAS SON RAZONABLEMENTE CORRECTOS Y DE RESPONSABILIDAD DEL EMISOR



MTRO. MAURO LUGO IZAGUIRRE
DIRECTOR GENERAL




LIC. GABRIELA BEATRIZ RODRIGUEZ NAVARRETE
SUBDIRECTORA GENERAL ADMINISTRATIVA

SISTEMA PARA EL DESARROLLO INTEGRAL DE LA FAMILIA DEL ESTADO DE NAYARIT
INFORMACIÓN ADICIONAL QUE DISPONGAN OTRAS LEYES
Del 01 de Enero al 31 de Diciembre del 2021

NO APLICA

BAJO PROTESTA DE DECIR VERDAD DECLARAMOS QUE LOS ESTADOS FINANCIEROS Y SUS NOTAS SON RAZONABLEMENTE CORRECTOS Y DE RESPONSABILIDAD DEL EMISOR



MTRO. MAURO LUGO IZAGUIRRE
DIRECTOR GENERAL



LIC. GABRIELA BEATRIZ RODRIGUEZ NAVARRETE
SUBDIRECTORA GENERAL ADMINISTRATIVA

SISTEMA PARA EL DESARROLLO INTEGRAL DE LA FAMILIA DEL ESTADO DE NAYARIT (a)

Estado de Situación Financiera Detallado - LDF

Al 31 de diciembre de 2021 y al 31 de Diciembre de 2020 (b)

(PESOS)

Concepto (c)	31 de diciembre de 2021 (d)	31 de diciembre de 2020 (e)	Concepto (c)	31 de diciembre de 2021 (d)	31 de diciembre de 2020 (e)
ACTIVO			PASIVO		
Activo Circulante			Activo Circulante		
a. Efectivo y Equivalentes (a=a1+a2+a3+a4+a5+a6+a7)	12,193,736.91	9,712,511.28	a. Cuentas por Pagar a Corto Plazo (a=a1+a2+a3+a4+a5+a6+a7+a8+a9)	37,684,569.82	66,570,500.17
a1) Efectivo	0.54	200.17	a1) Servicios Personales por Pagar a Corto Plazo	22,106,084.98	21,716,490.87
a2) Bancos/Tesorería	0.00	0.00	a2) Proveedores por Pagar a Corto Plazo	3,108,336.50	30,993,751.42
a3) Bancos/Dependencias y Otros	12,154,736.37	9,673,311.11	a3) Contratistas por Obras Públicas por Pagar a Corto Plazo	4,471.90	4,471.90
a4) Inversiones Temporales (Hasta 3 meses)	0.00	0.00	a4) Participaciones y Aportaciones por Pagar a Corto Plazo	0.00	0.00
a5) Fondos con Afectación Específica	0.00	0.00	a5) Transferencias Otorgadas por Pagar a Corto Plazo	1,130,928.34	3,402,112.60
a6) Depósitos de Fondos de Terceros en Garantía y/o Administración	39,000.00	39,000.00	a6) Intereses, Comisiones y Otros Gastos de la Deuda Pública por Pagar a Corto Plazo	0.00	0.00
a7) Otros Efectivos y Equivalentes	0.00	0.00	a7) Relaciones y Contribuciones por Pagar a Corto Plazo	11,334,748.10	10,453,673.38
b. Derechos a Recibir Efectivo o Equivalentes (b=b1+b2+b3+b4+b5+b6+b7)	53,536,083.53	56,053,632.35	a8) Devoluciones de la Ley de Ingresos por Pagar a Corto Plazo	0.00	0.00
b1) Inversiones Financieras de Corto Plazo	820.93	23.85	a9) Otras Cuentas por Pagar a Corto Plazo	0.00	0.00
b2) Cuentas por Cobrar a Corto Plazo	53,208,416.23	54,858,039.02	b. Documentos por Pagar a Corto Plazo (b=b1+b2+b3)	0.00	0.00
b3) Deudores Diversos por Cobrar a Corto Plazo	216,534.77	1,096,189.59	b1) Documentos Comerciales por Pagar a Corto Plazo	0.00	0.00
b4) Ingresos por Recuperar a Corto Plazo	9,274.95	9,274.95	b2) Documentos con Contratistas por Obras Públicas por Pagar a Corto Plazo	0.00	0.00
b5) Deudores por Anticipos de la Tesorería a Corto Plazo	0.00	0.00	b3) Otros Documentos por Pagar a Corto Plazo	0.00	0.00
b6) Préstamos Otorgados a Corto Plazo	100,936.85	88,104.94	c. Porción a Corto Plazo de la Deuda Pública a Largo Plazo (c=c1+c2)	0.00	0.00
b7) Otros Derechos a Recibir Efectivo o Equivalentes a Corto Plazo	0.00	0.00	c1) Porción a Corto Plazo de la Deuda Pública	0.00	0.00
c. Derechos a Recibir Bienes o Servicios (c=c1+c2+c3+c4+c5)	95,364.41	95,364.41	c2) Porción a Corto Plazo de Arrendamiento Financiero	0.00	0.00
c1) Anticipo a Proveedores por Adquisición de Bienes y Prestación de Servicios a Corto Plazo	95,364.41	95,364.41	d. Títulos y Valores a Corto Plazo	0.00	0.00
c2) Anticipo a Proveedores por Adquisición de Bienes Inmuebles y Muebles a Corto Plazo	0.00	0.00	e. Pasivos Diferidos a Corto Plazo (e=e1+e2+e3)	0.00	0.00
c3) Anticipo a Proveedores por Adquisición de Bienes Intangibles a Corto Plazo	0.00	0.00	e1) Ingresos Cobrados por Adelantado a Corto Plazo	0.00	0.00
c4) Anticipo a Contratistas por Obras Públicas a Corto Plazo	0.00	0.00	e2) Intereses Cobrados por Adelantado a Corto Plazo	0.00	0.00
c5) Otros Derechos a Recibir Bienes o Servicios a Corto Plazo	0.00	0.00	e3) Otros Pasivos Diferidos a Corto Plazo	0.00	0.00
d. Inventarios (d=d1+d2+d3+d4+d5)	0.00	0.00	f. Fondos y Bienes de Terceros en Garantía y/o Administración a Corto Plazo (f=f1+f2+f3+f4+f5+f6)	0.00	0.00
d1) Inventario de Mercancías para Venta	0.00	0.00	f1) Fondos en Garantía a Corto Plazo	0.00	0.00
d2) Inventario de Mercancías Terminadas	0.00	0.00	f2) Fondos en Administración a Corto Plazo	0.00	0.00
d3) Inventario de Mercancías en Proceso de Elaboración	0.00	0.00	f3) Fondos Contingentes a Corto Plazo	0.00	0.00
d4) Inventario de Materias Primas, Materiales y Suministros para Producción	0.00	0.00	f4) Fondos de Fideicomisos, Mandatos y Contratos Análogos a Corto Plazo	0.00	0.00
d5) Bienes en Tránsito	0.00	0.00	f5) Otros Fondos de Terceros en Garantía y/o Administración a Corto Plazo	0.00	0.00
e. Almacenes	4,090,190.87	4,090,190.87	f6) Valores o Bienes en Garantía a Corto Plazo	0.00	0.00
f. Estimación por Pérdida o Deterioro de Activos Circulantes (f=f1+f2)	0.00	0.00	g. Provisiones a Corto Plazo (g=g1+g2+g3)	0.00	0.00
f1) Estimaciones para Cuentas Incobrables por Derechos a Recibir Efectivo o Equivalentes	0.00	0.00	g1) Provisión para Demandas y Juicios a Corto Plazo	0.00	0.00
f2) Estimación por Deterioro de Inventarios	0.00	0.00	g2) Provisión para Contingencias a Corto Plazo	0.00	0.00
g. Otros Activos Circulantes (g=g1+g2+g3+g4)	0.00	0.00	g3) Otras Provisiones a Corto Plazo	0.00	0.00
g1) Valores en Garantía	0.00	0.00	h. Otros Pasivos a Corto Plazo (h=h1+h2+h3)	1,775,790.69	2,313,822.91
g2) Bienes en Garantía (excluye depósitos de fondos)	0.00	0.00	h1) Ingresos por Clasificar	0.00	0.00
g3) Bienes Derivados de Embargos, Decomisos, Aseguramientos y Dación en Pago	0.00	0.00	h2) Recaudación por Participar	0.00	0.00
g4) Adquisición con Fondos de Terceros	0.00	0.00	h3) Otros Pasivos Circulantes	1,775,790.69	2,313,822.91
IA. Total de Activos Circulantes (IA = a + b + c + d + e + f + g)	69,915,375.52	69,951,698.71	IIA. Total de Pasivos Circulantes (IIA = a + b + c + d + e + f + g + h)	39,460,360.51	68,884,323.08
Activo No Circulante			Pasivo No Circulante		
a. Inversiones Financieras a Largo Plazo	0.00	0.00	a. Cuentas por Pagar a Largo Plazo	0.00	0.00
b. Derechos a Recibir Efectivo o Equivalentes a Largo Plazo	0.00	0.00	b. Documentos por Pagar a Largo Plazo	0.00	0.00
c. Bienes Inmuebles, Infraestructura y Construcciones en Proceso	67,246,052.41	71,971,934.73	c. Deuda Pública a Largo Plazo	0.00	0.00
d. Bienes Muebles	94,718,019.67	80,985,573.37	d. Pasivos Diferidos a Largo Plazo	0.00	0.00
e. Activos Intangibles	191,373.10	191,373.10	e. Fondos y Bienes de Terceros en Garantía y/o en Administración a Largo Plazo	0.00	0.00
f. Depreciación, Deterioro y Amortización Acumulada de Bienes	-104,501,647.28	-99,359,466.12	f. Provisiones a Largo Plazo	0.00	0.00
g. Activos Diferidos	0.00	0.00	IIIB. Total de Pasivos No Circulantes (IIIB = a + b + c + d + e + f)	0.00	0.00
h. Estimación por Pérdida o Deterioro de Activos no Circulantes	0.00	0.00	II. Total del Pasivo (II = IIA + IIIB)	39,460,360.51	68,884,323.08
i. Otros Activos no Circulantes	8,191,050.89	8,191,050.89	HACIENDA PÚBLICA/PATRIMONIO		
IB. Total de Activos No Circulantes (IB = a + b + c + d + e + f + g + h + i)	65,844,848.59	61,980,465.77	IIIA. Hacienda Pública/Patrimonio Contribuido (IIIA = a + b + c)	25,825,702.44	26,471,258.13
I. Total del Activo (I = IA + IB)	135,760,224.11	131,932,164.48	a. Aportaciones	21,528,877.10	21,528,877.10
			b. Donaciones de Capital	4,296,825.34	4,942,381.03
			c. Actualización de la Hacienda Pública/Patrimonio	0.00	0.00
			IIIB. Hacienda Pública/Patrimonio Generado (IIIB = a + b + c + d + e)	70,474,161.16	36,576,583.27
			a. Resultados del Ejercicio (Ahorro/ Desahorro)	29,116,102.29	29,907,630.06
			b. Resultados de Ejercicios Anteriores	-12,985,582.48	-47,750,089.90
			c. Revalúos	44,752,500.78	44,752,500.78
			d. Reservas	9,666,542.33	9,666,542.93
			e. Rectificaciones de Resultados de Ejercicios Anteriores	-75,401.76	0.00
			IIIC. Exceso o Insuficiencia en la Actualización de la Hacienda Pública/Patrimonio (IIIC=a+b)	0.00	0.00
			a. Resultado por Posición Monetaria	0.00	0.00
			b. Resultado por Tenencia de Activos no Monetarios	0.00	0.00
			III. Total Hacienda Pública/Patrimonio (III = IIIA + IIIB + IIIC)	96,299,863.60	63,047,841.40
			IV. Total del Pasivo y Hacienda Pública/Patrimonio (IV = II + III)	135,760,224.11	131,932,164.48

Mtro. MAURO LUGO IZAGUIRRE
DIRECTOR GENERAL

LIC. GABRIELA BEATRIZ RODRIGUEZ NAVARETE
SUBDIRECTORA GENERAL ADMINISTRATIVA

SISTEMA PARA EL DESARROLLO INTEGRAL DE LA FAMILIA DEL ESTADO DE NAYARIT (a)							
Informe Analítico de la Deuda Pública y Otros Pasivos - LDF							
Del 1 de Enero al 31 de Diciembre de 2021 (b)							
(PESOS)							
Denominación de la Deuda Pública y Otros Pasivos (c)	Saldo al 31 de diciembre de 2020 (d)	Disposiciones del Periodo (e)	Amortizaciones del Periodo (f)	Revaluaciones, Reclasificaciones y Otros Ajustes (g)	Saldo Final del Periodo (h) h=d+e-f+g	Pago de Intereses del Periodo (i)	Pago de Comisiones y demás costos asociados durante el Periodo (j)
1. Deuda Pública (1=A+B)	0.00	0.00	0.00	0.00	0.00	0.00	0.00
A. Corto Plazo (A=a1+a2+a3)	0.00	0.00	0.00	0.00	0.00	0.00	0.00
a1) Instituciones de Crédito	0.00	0.00	0.00	0.00	0.00	0.00	0.00
a2) Títulos y Valores	0.00	0.00	0.00	0.00	0.00	0.00	0.00
a3) Arrendamientos Financieros	0.00	0.00	0.00	0.00	0.00	0.00	0.00
B. Largo Plazo (B=b1+b2+b3)	0.00	0.00	0.00	0.00	0.00	0.00	0.00
b1) Instituciones de Crédito	0.00	0.00	0.00	0.00	0.00	0.00	0.00
b2) Títulos y Valores	0.00	0.00	0.00	0.00	0.00	0.00	0.00
b3) Arrendamientos Financieros	0.00	0.00	0.00	0.00	0.00	0.00	0.00
2. Otros Pasivos	68,884,323.08				39,460,360.51		
3. Total de la Deuda Pública y Otros Pasivos	68,884,323.08	0.00	0.00	0.00	39,460,360.51	0.00	0.00
4. Deuda Contingente 1 (informativo)	0.00	0.00	0.00	0.00	0.00	0.00	0.00
A. Deuda Contingente 1	0.00	0.00	0.00	0.00	0.00	0.00	0.00
B. Deuda Contingente 2	0.00	0.00	0.00	0.00	0.00	0.00	0.00
C. Deuda Contingente XX	0.00	0.00	0.00	0.00	0.00	0.00	0.00
5. Valor de Instrumentos Bono Cupón Cero 2 (Informativo)	0.00	0.00	0.00	0.00	0.00	0.00	0.00
A. Instrumento Bono Cupón Cero 1	0.00	0.00	0.00	0.00	0.00	0.00	0.00
B. Instrumento Bono Cupón Cero 2	0.00	0.00	0.00	0.00	0.00	0.00	0.00
C. Instrumento Bono Cupón Cero XX	0.00	0.00	0.00	0.00	0.00	0.00	0.00

1. Se refiere a cualquier Financiamiento sin fuente o garantía de pago definida, que sea asumida de manera solidaria o subsidiaria por las Entidades Federativas con sus Municipios, organismos descentralizados y empresas de participación estatal mayoritaria y fideicomisos, locales o municipales, y por los Municipios con sus respectivos organismos descentralizados y empresas de participación municipal mayoritaria.

2. Se refiere al valor del Bono Cupón Cero que respalda el pago de los créditos asociados al mismo (Activo).

Obligaciones a Corto Plazo (k)	Monto Contratado (l)	Plazo Pactado (m)	Tasa de Interés (n)	Comisiones y Costos Relacionados (o)	Tasa Efectiva (p)
6. Obligaciones a Corto Plazo (Informativo)	0.00	0.00	0.00	0.00	0.00
A. Crédito 1	0.00	0.00	0.00	0.00	0.00
B. Crédito 2	0.00	0.00	0.00	0.00	0.00
C. Crédito XX	0.00	0.00	0.00	0.00	0.00

MTR. MAURO LUGO IZAGUIRRE
DIRECTOR GENERAL

LIC. GABRIELA BEATRIZ RODRIGUEZ NAVARRETE
SUBDIRECTORA GENERAL ADMINISTRATIVA

SISTEMA PARA EL DESARROLLO INTEGRAL DE LA FAMILIA DEL ESTADO DE NAYARIT (a)

Informe Analítico de Obligaciones Diferentes de Financiamientos – LDF

Del 1 de Enero al 31 de Diciembre de 2021 (b)

(PESOS)

Denominación de las Obligaciones Diferentes de Financiamiento	Fecha del Contrato	Fecha de inicio de operación del proyecto	Fecha de vencimiento	Monto de la inversión pactado	Plazo pactado	Monto promedio mensual del pago de la contraprestación	Monto promedio mensual del pago de la contraprestación correspondiente al pago de inversión	Monto pagado de la inversión al 31 de Diciembre de 2021	Monto pagado de la inversión actualizado al 31 de Diciembre de 2021	Saldo pendiente por pagar de la inversión al 31 de Diciembre de 2021
(c)	(d)	(e)	(f)	(g)	(h)	(i)	(j)	(k)	(l)	(m = g - l)
A. Asociaciones Público Privadas (APP's) (A=a+b+c+d)				0.00		0.00	0.00	0.00	0.00	0.00
a) APP 1				0.00		0.00	0.00	0.00	0.00	0.00
b) APP 2				0.00		0.00	0.00	0.00	0.00	0.00
c) APP 3				0.00		0.00	0.00	0.00	0.00	0.00
d) APP XX				0.00		0.00	0.00	0.00	0.00	0.00
B. Otros Instrumentos (B=a+b+c+d)				0.00		0.00	0.00	0.00	0.00	0.00
a) Otro Instrumento 1				0.00		0.00	0.00	0.00	0.00	0.00
b) Otro Instrumento 2				0.00		0.00	0.00	0.00	0.00	0.00
c) Otro Instrumento 3				0.00		0.00	0.00	0.00	0.00	0.00
d) Otro Instrumento XX				0.00		0.00	0.00	0.00	0.00	0.00
C. Total de Obligaciones Diferentes de Financiamiento (C=A+B)				0.00		0.00	0.00	0.00	0.00	0.00

MRO. MAURO LUGO IZAGUIRE
DIRECTOR GENERAL

LIC. GABRIELA BEATRIZ RODRIGUEZ NAVARRETE
SUBDIRECTORA GENERAL ADMINISTRATIVA

SISTEMA PARA EL DESARROLLO INTEGRAL DE LA FAMILIA DEL ESTADO DE NAYARIT (a)
Balance Presupuestario - LDF
Del 1 de Enero al 31 de Diciembre de 2021 (b)
(PESOS)

Concepto (c)	Estimado/ Aprobado (d)	Devengado	Recaudado/ Pagado
A. Ingresos Totales (A = A1+A2+A3)	434,327,298.95	420,282,360.26	400,550,659.22
A1. Ingresos de Libre Disposición	289,896,026.95	279,216,489.55	259,484,788.51
A2. Transferencias Federales Etiquetadas	144,431,272.00	141,065,870.71	141,065,870.71
A3. Financiamiento Neto	0.00	0.00	0.00
B. Egresos Presupuestarios¹ (B = B1+B2)	434,327,298.95	395,676,198.36	373,564,702.63
B1. Gasto No Etiquetado (sin incluir Amortización de la Deuda Pública)	289,896,026.95	254,612,679.12	232,501,183.39
B2. Gasto Etiquetado (sin incluir Amortización de la Deuda Pública)	144,431,272.00	141,063,519.24	141,063,519.24
C. Remanentes del Ejercicio Anterior (C = C1 + C2)	0.00	0.00	0.00
C1. Remanentes de Ingresos de Libre Disposición aplicados en el periodo		0.00	0.00
C2. Remanentes de Transferencias Federales Etiquetadas aplicados en el periodo		0.00	0.00
I. Balance Presupuestario (I = A - B + C)	0.00	24,606,161.90	26,985,956.59
II. Balance Presupuestario sin Financiamiento Neto (II = I - A3)	0.00	24,606,161.90	26,985,956.59
III. Balance Presupuestario sin Financiamiento Neto y sin Remanentes del Ejercicio Anterior (III = II - C)	0.00	24,606,161.90	26,985,956.59


Concepto	Aprobado	Devengado	Pagado
E. Intereses, Comisiones y Gastos de la Deuda (E = E1+E2)	0.00	0.00	0.00
E1. Intereses, Comisiones y Gastos de la Deuda con Gasto No Etiquetado	0.00	0.00	0.00
E2. Intereses, Comisiones y Gastos de la Deuda con Gasto Etiquetado	0.00	0.00	0.00
IV. Balance Primario (IV = III - E)	0.00	24,606,161.90	26,985,956.59

Concepto	Estimado/ Aprobado	Devengado	Recaudado/ Pagado
F. Financiamiento (F = F1 + F2)	0.00	0.00	0.00
F1. Financiamiento con Fuente de Pago de Ingresos de Libre Disposición	0.00	0.00	0.00
F2. Financiamiento con Fuente de Pago de Transferencias Federales Etiquetadas	0.00	0.00	0.00
G. Amortización de la Deuda (G = G1 + G2)	0.00	0.00	0.00
G1. Amortización de la Deuda Pública con Gasto No Etiquetado	0.00	0.00	0.00
G2. Amortización de la Deuda Pública con Gasto Etiquetado	0.00	0.00	0.00
A3. Financiamiento Neto (A3 = F - G)	0.00	0.00	0.00

Concepto	Estimado/ Aprobado	Devengado	Recaudado/ Pagado
A1. Ingresos de Libre Disposición	289,896,026.95	279,216,489.55	259,484,788.51
A3.1 Financiamiento Neto con Fuente de Pago de Ingresos de Libre Disposición (A3.1 = F1 - G1)	0.00	0.00	0.00
F1. Financiamiento con Fuente de Pago de Ingresos de Libre Disposición	0.00	0.00	0.00
G1. Amortización de la Deuda Pública con Gasto No Etiquetado	0.00	0.00	0.00
B1. Gasto No Etiquetado (sin incluir Amortización de la Deuda Pública)	289,896,026.95	254,612,679.12	232,501,183.39
C1. Remanentes de Ingresos de Libre Disposición aplicados en el periodo		0.00	0.00
V. Balance Presupuestario de Recursos Disponibles (V = A1 + A3.1 - B1 + C1)	0.00	24,603,810.43	26,983,605.12
VI. Balance Presupuestario de Recursos Disponibles sin Financiamiento Neto (VI = V - A3.1)	0.00	24,603,810.43	26,983,605.12

Ja 7

Concepto	Estimado/ Aprobado	Devengado	Recaudado/ Pagado
A2. Transferencias Federales Etiquetadas	144,431,272.00	141,065,870.71	141,065,870.71
A3.2 Financiamiento Neto con Fuente de Pago de Transferencias Federales Etiquetadas (A3.2 = F2 - G2)	0.00	0.00	0.00
F2. Financiamiento con Fuente de Pago de Transferencias Federales Etiquetadas	0.00	0.00	0.00
G2. Amortización de la Deuda Pública con Gasto Etiquetado	0.00	0.00	0.00
B2. Gasto Etiquetado (sin incluir Amortización de la Deuda Pública)	144,431,272.00	141,063,519.24	141,063,519.24
C2. Remanentes de Transferencias Federales Etiquetadas aplicados en el periodo		0.00	0.00
VII. Balance Presupuestario de Recursos Etiquetados (VII = A2 + A3.2 - B2 + C2)	0.00	2,351.47	2,351.47
VIII. Balance Presupuestario de Recursos Etiquetados sin Financiamiento Neto (VIII = VII - A3.2)	0.00	2,351.47	2,351.47


 MTRO. MAURO LUGO IZAGUIRRE
 DIRECTOR GENERAL


 LIC. GABRIELA BEATRIZ RODRIGUEZ NAVARRETE
 SUBDIRECTORA GENERAL ADMINISTRATIVA


SISTEMA PARA EL DESARROLLO INTEGRAL DE LA FAMILIA DEL ESTADO DE NAYARIT (a)
 Estado Analítico de Ingresos Detallado - LDF
 Del 1 de Enero al 31 de Diciembre de 2021 (b)
 (PESOS)

Concepto (c)	Ingreso					Diferencia (e)
	Estimado (d)	Ampliaciones/ (Reducciones)	Modificado	Devengado	Recaudado	
Ingresos de Libre Disposición						
A. Impuestos	0.00	0.00	0.00	0.00	0.00	0.00
B. Cuotas y Aportaciones de Seguridad Social	0.00	0.00	0.00	0.00	0.00	0.00
C. Contribuciones de Mejoras	0.00	0.00	0.00	0.00	0.00	0.00
D. Derechos	0.00	0.00	0.00	0.00	0.00	0.00
E. Productos	0.00	0.00	0.00	0.00	0.00	0.00
F. Aprovechamientos	0.00	0.00	0.00	0.00	0.00	0.00
G. Ingresos por Ventas de Bienes y Prestación Servicio	4,500,000.00	-83,520.00	4,416,480.00	2,206,247.79	2,206,247.79	-2,293,752.21
H. Participaciones (H=h1+h2+h3+h4+h5+h6+h7+h8+h9+h10+h11)	0.00	0.00	0.00	0.00	0.00	0.00
h1) Fondo General de Participaciones	0.00	0.00	0.00	0.00	0.00	0.00
h2) Fondo de Fomento Municipal	0.00	0.00	0.00	0.00	0.00	0.00
h3) Fondo de Fiscalización y Recaudación	0.00	0.00	0.00	0.00	0.00	0.00
h4) Fondo de Compensación	0.00	0.00	0.00	0.00	0.00	0.00
h5) Fondo de Extracción de Hidrocarburos	0.00	0.00	0.00	0.00	0.00	0.00
h6) Impuesto Especial Sobre Producción y Servicios	0.00	0.00	0.00	0.00	0.00	0.00
h7) 0.136% de la Recaudación Federal Participable	0.00	0.00	0.00	0.00	0.00	0.00
h8) 3.17% Sobre Extracción de Petróleo	0.00	0.00	0.00	0.00	0.00	0.00
h9) Gasolinas y Diésel	0.00	0.00	0.00	0.00	0.00	0.00
h10) Fondo del Impuesto Sobre la Renta	0.00	0.00	0.00	0.00	0.00	0.00
h11) Fondo de Estabilización de los Ingresos de las Entidades Federativas	0.00	0.00	0.00	0.00	0.00	0.00
I. Incentivos Derivados de la Colaboración Fiscal (I=i1+i2+i3+i4+i5)	0.00	0.00	0.00	0.00	0.00	0.00
i1) Tenencia o Uso de Vehículos	0.00	0.00	0.00	0.00	0.00	0.00
i2) Fondo de Compensación ISAN	0.00	0.00	0.00	0.00	0.00	0.00
i3) Impuesto Sobre Automóviles Nuevos	0.00	0.00	0.00	0.00	0.00	0.00
i4) Fondo de Compensación de Repecos-Intermedios	0.00	0.00	0.00	0.00	0.00	0.00
i5) Otros Incentivos Económicos	0.00	0.00	0.00	0.00	0.00	0.00
J. Transferencias y Asignaciones	285,396,026.95	76,885,670.09	362,281,697.04	277,010,241.76	257,278,540.72	-28,117,486.23
K. Convenios	0.00	0.00	0.00	0.00	0.00	0.00
k1) Otros Convenios y Subsidios	0.00	0.00	0.00	0.00	0.00	0.00
L. Otros Ingresos de Libre Disposición (L=l1+l2)	0.00	0.00	0.00	0.00	0.00	0.00
l1) Participaciones en Ingresos Locales	0.00	0.00	0.00	0.00	0.00	0.00
l2) Otros Ingresos de Libre Disposición	0.00	0.00	0.00	0.00	0.00	0.00
I. Total de Ingresos de Libre Disposición (I=A+B+C+D+E+F+G+H+I+J+K+L)	289,896,026.95	76,802,150.09	366,698,177.04	279,216,489.55	259,484,788.51	-30,411,238.44
Ingresos Excedentes de Ingresos de Libre Disposición						
Transferencias Federales Etiquetadas						
A. Aportaciones (A=a1+a2+a3+a4+a5+a6+a7+a8)	139,735,548.00	83,520.00	139,819,068.00	139,819,068.00	139,819,068.00	83,520.00
a1) Fondo de Aportaciones para la Nómina Educativa y Gasto Operativo	0.00	0.00	0.00	0.00	0.00	0.00
a2) Fondo de Aportaciones para los Servicios de Salud	0.00	0.00	0.00	0.00	0.00	0.00
a3) Fondo de Aportaciones para la Infraestructura Social	0.00	0.00	0.00	0.00	0.00	0.00
a4) Fondo de Aportaciones para el Fortalecimiento de los Municipios y de las Demarcaciones Territoriales del Distrito Federal	0.00	0.00	0.00	0.00	0.00	0.00
a5) Fondo de Aportaciones Múltiples	139,735,548.00	83,520.00	139,819,068.00	139,819,068.00	139,819,068.00	83,520.00
a6) Fondo de Aportaciones para la Educación Tecnológica y de Adultos	0.00	0.00	0.00	0.00	0.00	0.00
a7) Fondo de Aportaciones para la Seguridad Pública de los Estados y del Distrito Federal	0.00	0.00	0.00	0.00	0.00	0.00
a8) Fondo de Aportaciones para el Fortalecimiento de las Entidades Federativas	0.00	0.00	0.00	0.00	0.00	0.00
B. Convenios (B=b1+b2+b3+b4)	4,695,724.00	1,246,802.71	5,942,526.71	1,246,802.71	1,246,802.71	-3,448,921.29
b1) Convenios de Protección Social en Salud	0.00	0.00	0.00	0.00	0.00	0.00
b2) Convenios de Descentralización	0.00	0.00	0.00	0.00	0.00	0.00
b3) Convenios de Reasignación	0.00	0.00	0.00	0.00	0.00	0.00
b4) Otros Convenios y Subsidios	4,695,724.00	1,246,802.71	5,942,526.71	1,246,802.71	1,246,802.71	-3,448,921.29
C. Fondos Distintos de Aportaciones (C=c1+c2)	0.00	0.00	0.00	0.00	0.00	0.00
c1) Fondo para Entidades Federativas y Municipios Productores de Hidrocarburos	0.00	0.00	0.00	0.00	0.00	0.00
c2) Fondo Minero	0.00	0.00	0.00	0.00	0.00	0.00
D. Transferencias, Asignaciones, Subsidios y Subvenciones, y Pensiones y Jubilaciones	0.00	0.00	0.00	0.00	0.00	0.00

IM 2

SISTEMA PARA EL DESARROLLO INTEGRAL DE LA FAMILIA DEL ESTADO DE NAYARIT (a)
Estado Analítico de Ingresos Detallado - LDF
Del 1 de Enero al 31 de Diciembre de 2021 (b)
(PESOS)

Concepto (c)	Ingreso					Diferencia (e)
	Estimado (d)	Ampliaciones/ (Reducciones)	Modificado	Devengado	Recaudado	
E. Otras Transferencias Federales Etiquetadas	0.00	0.00	0.00	0.00	0.00	0.00
II. Total de Transferencias Federales Etiquetadas (II = A + B + C + D + E)	144,431,272.00	1,330,322.71	145,761,594.71	141,065,870.71	141,065,870.71	-3,365,401.29
III. Ingresos Derivados de Financiamientos (III = A)	0.00	0.00	0.00	0.00	0.00	0.00
A. Ingresos Derivados de Financiamientos	0.00	0.00	0.00	0.00	0.00	0.00
IV. Total de Ingresos (IV = I + II + III)	434,327,298.95	78,132,472.80	512,459,771.75	420,282,360.26	400,550,659.22	-33,776,639.73
Datos Informativos						
1. Ingresos Derivados de Financiamientos con Fuente de Pago de Ingresos de Libre Disposición	0.00	0.00	0.00	0.00	0.00	0.00
2. Ingresos Derivados de Financiamientos con Fuente de Pago de Transferencias Federales Etiquetadas	0.00	0.00	0.00	0.00	0.00	0.00
3. Ingresos Derivados de Financiamientos (3 = 1 + 2)	0.00	0.00	0.00	0.00	0.00	0.00


MTR. MAURO LUGO IZAGUIRRE
DIRECTOR GENERAL


LIC. GABRIELA BEATRIZ RODRIGUEZ NAVARRETE
SUBDIRECTORA GENERAL ADMINISTRATIVA

SISTEMA PARA EL DESARROLLO INTEGRAL DE LA FAMILIA DEL ESTADO DE NAYARIT (a)

Estado Analítico del Ejercicio del Presupuesto de Egresos Detallado - LDF

Clasificación por Objeto del Gasto (Capítulo y Concepto)

Del 1 de Enero al 31 de Diciembre de 2021 (b)


(PESOS)

Concepto (c)	Egresos					Subejercicio (e)
	Aprobado (d)	Ampliaciones/ (Reducciones)	Modificado	Devengado	Pagado	
I. Gasto No Etiquetado (I=A+B+C+D+E+F+G+H+I)	289,896,026.95	74,194,572.46	364,090,599.41	254,612,679.12	232,501,183.39	109,477,920.29
A. Servicios Personales (A=a1+a2+a3+a4+a5+a6+a7)	184,987,689.44	63,992,248.09	248,979,937.53	229,476,054.21	207,596,217.10	19,503,883.32
a1) Remuneraciones al Personal de Carácter Permanente	71,946,088.55	5,192,232.07	77,138,320.62	76,105,908.55	76,030,883.54	1,032,412.07
a2) Remuneraciones al Personal de Carácter Transitorio	22,328,992.57	2,654,370.36	24,983,362.93	23,370,627.84	23,370,627.84	1,612,735.09
a3) Remuneraciones Adicionales y Especiales	30,157,394.62	38,426,943.27	68,584,337.89	59,667,329.72	48,110,290.31	8,917,008.17
a4) Seguridad Social	24,693,878.58	2,495,007.10	27,188,885.68	24,361,609.21	22,602,290.40	2,827,276.47
a5) Otras Prestaciones Sociales y Económicas	35,178,873.76	14,856,743.47	50,035,617.23	45,041,524.12	36,553,070.24	4,994,093.11
a6) Previsiones	0.00	0.00	0.00	0.00	0.00	0.00
a7) Pago de Estímulos a Servidores Públicos	682,461.36	366,951.82	1,049,413.18	929,054.77	929,054.77	120,358.41
B. Materiales y Suministros (B=b1+b2+b3+b4+b5+b6+b7+b8+b9)	14,753,653.73	-2,025,416.77	12,728,236.96	3,147,507.65	3,129,070.55	9,580,729.31
b1) Materiales de Administración, Emisión de Documentos y Artículos Oficiales	2,405,331.29	259,608.52	2,664,939.81	877,777.98	876,926.88	1,787,161.83
b2) Alimentos y Utensilios	3,555,176.71	-165,203.05	3,389,973.66	1,084,354.50	1,066,768.50	2,305,619.16
b3) Materias Primas y Materiales de Producción y Comercialización	704,706.42	992.00	705,698.42	3,263.82	3,263.82	702,434.60
b4) Materiales y Artículos de Construcción y de Reparación	1,464,904.85	-367,406.33	1,097,498.52	157,876.43	157,876.43	939,622.09
b5) Productos Químicos, Farmacéuticos y de Laboratorio	1,650,556.34	-1,449,023.47	201,532.87	32,429.79	32,429.79	169,103.08
b6) Combustibles, Lubricantes y Aditivos	4,338,330.20	-407,407.48	3,930,922.72	820,594.59	820,594.59	3,110,328.13
b7) Vestuario, Blancos, Prendas de Protección y Artículos Deportivos	396,422.72	-4,630.18	391,792.54	19,051.99	19,051.99	372,704.55
b8) Materiales y Suministros Para Seguridad	0.00	0.00	0.00	0.00	0.00	0.00
b9) Herramientas, Refacciones y Accesorios Menores	238,225.20	107,653.22	345,878.42	152,158.55	152,158.55	193,719.87
C. Servicios Generales (C=c1+c2+c3+c4+c5+c6+c7+c8+c9)	15,900,133.54	512,264.91	16,412,398.45	6,347,217.65	6,133,996.13	10,065,180.80
c1) Servicios Básicos	1,918,009.37	263,464.80	2,181,474.17	1,028,883.34	1,026,716.34	1,152,590.83
c2) Servicios de Arrendamiento	2,002,096.93	-51,864.92	1,950,232.01	542,185.49	542,185.49	1,408,046.52
c3) Servicios Profesionales, Científicos, Técnicos y Otros Servicios	703,294.64	108,735.43	812,030.07	358,679.81	358,679.81	453,350.26
c4) Servicios Financieros, Bancarios y Comerciales	566,000.00	0.00	566,000.00	289,060.43	289,060.43	276,939.57
c5) Servicios de Instalación, Reparación, Mantenimiento y Conservación	1,788,234.24	384,587.91	2,172,822.15	734,245.18	734,245.18	1,438,576.97
c6) Servicios de Comunicación Social y Publicidad	36,000.00	1,180.00	37,180.00	1,180.00	1,180.00	36,000.00
c7) Servicios de Traslado y Viáticos	5,329,765.14	-387,489.29	4,942,275.85	338,698.24	338,698.24	4,603,577.61
c8) Servicios Oficiales	401,765.22	241,810.86	643,576.08	254,251.99	254,251.99	389,324.09
c9) Otros Servicios Generales	3,154,968.00	-48,159.88	3,106,808.12	2,800,033.17	2,588,978.65	306,774.95
D. Transferencias, Asignaciones, Subsidios y Otras Ayudas (D=d1+d2+d3+d4+d5+d6+d7+d8+d9)	70,238,050.67	-889,294.26	69,348,756.41	2,265,102.90	2,265,102.90	67,083,653.51
d1) Transferencias Internas y Asignaciones al Sector Público	0.00	0.00	0.00	0.00	0.00	0.00
d2) Transferencias al Resto del Sector Público	0.00	0.00	0.00	0.00	0.00	0.00
d3) Subsidios y Subvenciones	0.00	0.00	0.00	0.00	0.00	0.00
d4) Ayudas Sociales	70,238,050.67	-889,294.26	69,348,756.41	2,265,102.90	2,265,102.90	67,083,653.51
d5) Pensiones y Jubilaciones	0.00	0.00	0.00	0.00	0.00	0.00
d6) Transferencias a Fideicomisos, Mandatos y Otros Análogos	0.00	0.00	0.00	0.00	0.00	0.00
d7) Transferencias a la Seguridad Social	0.00	0.00	0.00	0.00	0.00	0.00
d8) Donativos	0.00	0.00	0.00	0.00	0.00	0.00
d9) Transferencias al Exterior	0.00	0.00	0.00	0.00	0.00	0.00
E. Bienes Muebles, Inmuebles e Intangibles (E=e1+e2+e3+e4+e5+e6+e7+e8+e9)	4,016,499.57	12,604,770.49	16,621,270.06	13,376,796.71	13,376,796.71	3,244,473.35
e1) Mobiliario y Equipo de Administración	2,481,526.31	5,948,515.99	8,430,042.30	6,502,923.73	6,502,923.73	1,927,118.57
e2) Mobiliario y Equipo Educativo y Recreativo	78,884.43	92,409.35	171,293.78	150,340.00	150,340.00	20,953.78
e3) Equipo e Instrumental Médico y de Laboratorio	100,000.00	6,276,131.79	6,376,131.79	6,376,131.79	6,376,131.79	0.00
e4) Vehículos y Equipo de Transporte	1,296,400.00	0.00	1,296,400.00	0.00	0.00	1,296,400.00
e5) Equipo de Defensa y Seguridad	0.00	0.00	0.00	0.00	0.00	0.00
e6) Maquinaria, Otros Equipos y Herramientas	0.00	347,402.19	347,402.19	347,401.19	347,401.19	1.00
e7) Activos Biológicos	0.00	0.00	0.00	0.00	0.00	0.00
e8) Bienes Inmuebles	0.00	0.00	0.00	0.00	0.00	0.00
e9) Activos Intangibles	59,688.83	-59,688.83	0.00	0.00	0.00	0.00
F. Inversión Pública (F=f1+f2+f3)	0.00	0.00	0.00	0.00	0.00	0.00
f1) Obra Pública en Bienes de Dominio Público	0.00	0.00	0.00	0.00	0.00	0.00
f2) Obra Pública en Bienes Propios	0.00	0.00	0.00	0.00	0.00	0.00
f3) Proyectos Productivos y Acciones de Fomento	0.00	0.00	0.00	0.00	0.00	0.00
G. Inversiones Financieras y Otras Provisiones (G=g1+g2+g3+g4+g5+g6+g7)	0.00	0.00	0.00	0.00	0.00	0.00
g1) Inversiones Para el Fomento de Actividades Productivas	0.00	0.00	0.00	0.00	0.00	0.00
g2) Acciones y Participaciones de Capital	0.00	0.00	0.00	0.00	0.00	0.00
g3) Compra de Títulos y Valores	0.00	0.00	0.00	0.00	0.00	0.00
g4) Concesión de Préstamos	0.00	0.00	0.00	0.00	0.00	0.00
g5) Inversiones en Fideicomisos, Mandatos y Otros Análogos	0.00	0.00	0.00	0.00	0.00	0.00
g6) Fideicomiso de Desastres Naturales (Informativo)	0.00	0.00	0.00	0.00	0.00	0.00
g7) Otras Inversiones Financieras	0.00	0.00	0.00	0.00	0.00	0.00
Provisiones para Contingencias y Otras Erogaciones Especiales	0.00	0.00	0.00	0.00	0.00	0.00
H. Participaciones y Aportaciones (H=h1+h2+h3)	0.00	0.00	0.00	0.00	0.00	0.00
h1) Participaciones	0.00	0.00	0.00	0.00	0.00	0.00
h2) Aportaciones	0.00	0.00	0.00	0.00	0.00	0.00
h3) Convenios	0.00	0.00	0.00	0.00	0.00	0.00
I. Deuda Pública (I=i1+i2+i3+i4+i5+i6+i7)	0.00	0.00	0.00	0.00	0.00	0.00
i1) Amortización de la Deuda Pública	0.00	0.00	0.00	0.00	0.00	0.00
i2) Intereses de la Deuda Pública	0.00	0.00	0.00	0.00	0.00	0.00
i3) Comisiones de la Deuda Pública	0.00	0.00	0.00	0.00	0.00	0.00
i4) Gastos de la Deuda Pública	0.00	0.00	0.00	0.00	0.00	0.00
i5) Costo por Coberturas	0.00	0.00	0.00	0.00	0.00	0.00
i6) Apoyos Financieros	0.00	0.00	0.00	0.00	0.00	0.00
i7) Adeudos de Ejercicios Fiscales Anteriores (ADEFAS)	0.00	0.00	0.00	0.00	0.00	0.00

[Handwritten signature]

SISTEMA PARA EL DESARROLLO INTEGRAL DE LA FAMILIA DEL ESTADO DE NAYARIT (a)
 Estado Analítico del Ejercicio del Presupuesto de Egresos Detallado - LDF
 Clasificación por Objeto del Gasto (Capítulo y Concepto)
 Del 1 de Enero al 31 de Diciembre de 2021 (b)
 (PESOS)

Concepto (c)	Egresos					Subejercicio (e)
	Aprobado (d)	Ampliaciones/ (Reducciones)	Modificado	Devengado	Pagado	
II. Gasto Etiquetado (II=A+B+C+D+E+F+G+H+I)	144,431,272.00	1,330,322.71	145,761,594.71	141,063,519.24	141,063,519.24	4,698,075.47
A. Servicios Personales (A=a1+a2+a3+a4+a5+a6+a7)	0.00	0.00	0.00	0.00	0.00	0.00
a1) Remuneraciones al Personal de Carácter Permanente	0.00	0.00	0.00	0.00	0.00	0.00
a2) Remuneraciones al Personal de Carácter Transitorio	0.00	0.00	0.00	0.00	0.00	0.00
a3) Remuneraciones Adicionales y Especiales	0.00	0.00	0.00	0.00	0.00	0.00
a4) Seguridad Social	0.00	0.00	0.00	0.00	0.00	0.00
a5) Otras Prestaciones Sociales y Económicas	0.00	0.00	0.00	0.00	0.00	0.00
a6) Previsiones	0.00	0.00	0.00	0.00	0.00	0.00
a7) Pago de Estímulos a Servidores Públicos	0.00	0.00	0.00	0.00	0.00	0.00
B. Materiales y Suministros (B=b1+b2+b3+b4+b5+b6+b7+b8+b9)	0.00	0.00	0.00	0.00	0.00	0.00
b1) Materiales de Administración, Emisión de Documentos y Artículos Oficiales	0.00	0.00	0.00	0.00	0.00	0.00
b2) Alimentos y Utensilios	0.00	0.00	0.00	0.00	0.00	0.00
b3) Materias Primas y Materiales de Producción y Comercialización	0.00	0.00	0.00	0.00	0.00	0.00
b4) Materiales y Artículos de Construcción y de Reparación	0.00	0.00	0.00	0.00	0.00	0.00
b5) Productos Químicos, Farmacéuticos y de Laboratorio	0.00	0.00	0.00	0.00	0.00	0.00
b6) Combustibles, Lubricantes y Aditivos	0.00	0.00	0.00	0.00	0.00	0.00
b7) Vestuario, Blancos, Prendas de Protección y Artículos Deportivos	0.00	0.00	0.00	0.00	0.00	0.00
b8) Materiales y Suministros Para Seguridad	0.00	0.00	0.00	0.00	0.00	0.00
b9) Herramientas, Refacciones y Accesorios Menores	0.00	0.00	0.00	0.00	0.00	0.00
C. Servicios Generales (C=c1+c2+c3+c4+c5+c6+c7+c8+c9)	0.00	0.00	0.00	0.00	0.00	0.00
c1) Servicios Básicos	0.00	0.00	0.00	0.00	0.00	0.00
c2) Servicios de Arrendamiento	0.00	0.00	0.00	0.00	0.00	0.00
c3) Servicios Profesionales, Científicos, Técnicos y Otros Servicios	0.00	0.00	0.00	0.00	0.00	0.00
c4) Servicios Financieros, Bancarios y Comerciales	0.00	0.00	0.00	0.00	0.00	0.00
c5) Servicios de Instalación, Reparación, Mantenimiento y Conservación	0.00	0.00	0.00	0.00	0.00	0.00
c6) Servicios de Comunicación Social y Publicidad	0.00	0.00	0.00	0.00	0.00	0.00
c7) Servicios de Traslado y Viáticos	0.00	0.00	0.00	0.00	0.00	0.00
c8) Servicios Oficiales	0.00	0.00	0.00	0.00	0.00	0.00
c9) Otros Servicios Generales	0.00	0.00	0.00	0.00	0.00	0.00
D. Transferencias, Asignaciones, Subsidios y Otras Ayudas (D=d1+d2+d3+d4+d5+d6+d7+d8+d9)	139,735,548.00	83,520.00	139,819,068.00	139,818,765.00	139,818,765.00	303.00
d1) Transferencias Internas y Asignaciones al Sector Público	0.00	0.00	0.00	0.00	0.00	0.00
d2) Transferencias al Resto del Sector Público	0.00	0.00	0.00	0.00	0.00	0.00
d3) Subsidios y Subvenciones	0.00	0.00	0.00	0.00	0.00	0.00
d4) Ayudas Sociales	139,735,548.00	83,520.00	139,819,068.00	139,818,765.00	139,818,765.00	303.00
d5) Pensiones y Jubilaciones	0.00	0.00	0.00	0.00	0.00	0.00
d6) Transferencias a Fideicomisos, Mandatos y Otros Análogos	0.00	0.00	0.00	0.00	0.00	0.00
d7) Transferencias a la Seguridad Social	0.00	0.00	0.00	0.00	0.00	0.00
d8) Donativos	0.00	0.00	0.00	0.00	0.00	0.00
d9) Transferencias al Exterior	0.00	0.00	0.00	0.00	0.00	0.00
E. Bienes Muebles, Inmuebles e Intangibles (E=e1+e2+e3+e4+e5+e6+e7+e8+e9)	4,695,724.00	1,246,802.71	5,942,526.71	1,244,754.24	1,244,754.24	4,697,772.47
e1) Mobiliario y Equipo de Administración	0.00	0.00	0.00	0.00	0.00	0.00
e2) Mobiliario y Equipo Educativo y Recreativo	0.00	0.00	0.00	0.00	0.00	0.00
e3) Equipo e Instrumental Médico y de Laboratorio	4,695,724.00	1,246,802.71	5,942,526.71	1,244,754.24	1,244,754.24	4,697,772.47
e4) Vehículos y Equipo de Transporte	0.00	0.00	0.00	0.00	0.00	0.00
e5) Equipo de Defensa y Seguridad	0.00	0.00	0.00	0.00	0.00	0.00
e6) Maquinaria, Otros Equipos y Herramientas	0.00	0.00	0.00	0.00	0.00	0.00
e7) Activos Biológicos	0.00	0.00	0.00	0.00	0.00	0.00
e8) Bienes Inmuebles	0.00	0.00	0.00	0.00	0.00	0.00
e9) Activos Intangibles	0.00	0.00	0.00	0.00	0.00	0.00
F. Inversión Pública (F=f1+f2+f3)	0.00	0.00	0.00	0.00	0.00	0.00
f1) Obra Pública en Bienes de Dominio Público	0.00	0.00	0.00	0.00	0.00	0.00
f2) Obra Pública en Bienes Propios	0.00	0.00	0.00	0.00	0.00	0.00
f3) Proyectos Productivos y Acciones de Fomento	0.00	0.00	0.00	0.00	0.00	0.00
G. Inversiones Financieras y Otras Provisiones (G=g1+g2+g3+g4+g5+g6+g7)	0.00	0.00	0.00	0.00	0.00	0.00
g1) Inversiones Para el Fomento de Actividades Productivas	0.00	0.00	0.00	0.00	0.00	0.00
g2) Acciones y Participaciones de Capital	0.00	0.00	0.00	0.00	0.00	0.00
g3) Compra de Títulos y Valores	0.00	0.00	0.00	0.00	0.00	0.00
g4) Concesión de Préstamos	0.00	0.00	0.00	0.00	0.00	0.00
g5) Inversiones en Fideicomisos, Mandatos y Otros Análogos	0.00	0.00	0.00	0.00	0.00	0.00
Fideicomiso de Desastres Naturales (Informativo)	0.00	0.00	0.00	0.00	0.00	0.00
g6) Otras Inversiones Financieras	0.00	0.00	0.00	0.00	0.00	0.00
g7) Provisiones para Contingencias y Otras Erogaciones Especiales	0.00	0.00	0.00	0.00	0.00	0.00
H. Participaciones y Aportaciones (H=h1+h2+h3)	0.00	0.00	0.00	0.00	0.00	0.00
h1) Participaciones	0.00	0.00	0.00	0.00	0.00	0.00
h2) Aportaciones	0.00	0.00	0.00	0.00	0.00	0.00
h3) Convenios	0.00	0.00	0.00	0.00	0.00	0.00
I. Deuda Pública (I=i1+i2+i3+i4+i5+i6+i7)	0.00	0.00	0.00	0.00	0.00	0.00
i1) Amortización de la Deuda Pública	0.00	0.00	0.00	0.00	0.00	0.00
i2) Intereses de la Deuda Pública	0.00	0.00	0.00	0.00	0.00	0.00
i3) Comisiones de la Deuda Pública	0.00	0.00	0.00	0.00	0.00	0.00
i4) Gastos de la Deuda Pública	0.00	0.00	0.00	0.00	0.00	0.00
i5) Costo por Coberturas	0.00	0.00	0.00	0.00	0.00	0.00
i6) Apoyos Financieros	0.00	0.00	0.00	0.00	0.00	0.00
i7) Adeudos de Ejercicios Fiscales Anteriores (ADEFAS)	0.00	0.00	0.00	0.00	0.00	0.00
III. Total de Egresos (III = I + II)	434,327,298.95	75,524,895.17	509,852,194.12	395,676,198.36	373,564,702.63	114,175,995.76


 MTR. MAURO LUGO IZAGUIRRE
 DIRECTOR GENERAL


 LIC. GABRIELA BEATRIZ RODRIGUEZ NAVARRETE
 SUBDIRECTORA GENERAL ADMINISTRATIVA

Estado Analítico del Ejercicio del Presupuesto de Egresos Detallado - LDF
Clasificación Administrativa
Del 1 de Enero al 31 de Diciembre de 2021 (b)
(PESOS)


Concepto (c)	Egresos					Subejercicio (e)
	Aprobado (d)	Ampliaciones/ (Reducciones)	Modificado	Devengado	Pagado	
I. Gasto No Etiquetado (I=A+B+C+D+E+F+G+H)	289,896,026.95	74,194,572.46	364,090,599.41	254,612,679.12	232,501,183.39	109,477,920.29
A) DIRECCION GENERAL	3,691,481.35	1,205,680.82	4,897,162.17	4,017,940.56	3,815,741.81	879,221.61
B) SECRETARIA PARTICULAR	1,875,915.57	787,859.22	2,663,774.79	2,328,282.33	2,131,153.29	335,492.46
C) UNIDAD DE ATENCION CIUDADANA	7,427,456.74	2,483,973.00	9,911,429.74	8,605,962.71	7,947,397.93	1,305,467.03
D) UNIDAD DE COMUNICACION SOCIAL	5,452,674.69	-1,235,723.18	4,216,951.51	3,711,338.86	3,356,406.90	505,612.65
E) SECRETARIA TECNICA	976,651.45	317,379.69	1,294,031.14	1,031,244.12	984,283.40	262,787.02
F) UNIDAD JURIDICA	3,425,834.73	1,397,581.58	4,823,416.31	4,473,872.55	4,035,208.79	349,543.76
G) UNIDAD DE EVENTOS ESPECIALES Y LOGISTICA	3,338,396.76	1,537,786.58	4,876,183.34	4,386,539.83	3,959,312.04	489,643.51
H) UNIDAD DE TRANSPARENCIA	1,650,940.90	606,719.20	2,257,660.10	2,112,957.98	1,905,268.35	144,702.12
I) UNIDAD DE VINCULACION GUBERNAMENTAL Y EMPRESARIAL	621,507.67	135,105.59	756,613.26	628,006.78	616,256.97	128,606.48
J) ORGANO INTERNO DE CONTROL	840,400.33	253,061.37	1,093,461.70	962,309.67	901,136.52	131,152.03
K) COMISARIO	2,476,126.56	885,010.84	3,361,137.40	3,200,241.38	2,848,040.05	160,896.02
L) SUBDIRECCION_GENERAL OPERATIVA	2,664,989.75	758,961.60	3,423,951.35	3,097,775.68	2,822,025.89	326,175.67
M) PROGRAMAS ALIMENTARIOS Y DESARROLLO COMUNITARIO	6,413,790.11	3,082,861.27	9,496,651.38	8,684,861.25	7,875,994.18	811,790.13
N) ORIENTACION ALIMENTARIA Y SUPERVISION A PROGRAMAS	3,715,069.74	1,422,508.24	5,137,577.98	4,908,694.24	4,354,349.82	228,883.74
Ñ) PLANEACION, ESTADISTICAS Y EVALUACION	3,496,737.36	1,339,752.10	4,836,489.46	4,522,219.35	4,059,150.83	314,270.11
O) SALUD FAMILIAR	4,230,782.65	1,215,682.44	5,446,465.09	4,884,933.55	4,429,466.32	561,531.54
P) PROGRAMA DE ATENCION A MENORES Y ADOLESCENTES EN RIESGO (PAMAR)	14,625,522.30	5,288,201.52	19,913,723.82	18,360,791.86	16,448,887.85	1,552,931.96
Q) CENTRO DE DESARROLLO INFANTIL DIF	7,860,207.30	1,897,790.77	9,757,998.07	8,787,189.92	7,902,957.99	970,808.15
R) CENTRO DE CAPACITACION	9,467,065.39	3,160,939.81	12,628,005.20	11,790,104.57	10,588,416.16	837,900.63
S) CASA DEL ABUELO	3,823,723.30	503,393.02	4,327,116.32	3,736,808.88	3,395,076.05	590,307.44
T) SUBDIRECCION GENERAL DE PROGRAMAS SOCIALES	1,319,928.95	381,301.32	1,701,230.27	1,332,632.85	1,294,358.00	368,597.42
U) ESPACIO DE MUJERES	7,718,752.38	-457,713.84	7,261,038.54	1,078,292.34	1,038,106.34	6,182,746.20
V) VIVIR A LO GRANDE	3,420,266.34	1,032,789.49	4,453,055.83	4,169,196.80	3,740,898.63	283,859.03
W) GUIAS PREMATRIMONIALES	938,502.82	448,651.84	1,387,154.66	1,228,875.39	1,111,554.60	158,279.27
X) VELATORIO DIF	5,978,789.37	1,383,983.19	7,362,772.56	5,644,568.75	5,066,558.90	1,718,203.81
Y) ALIMENTA LA ESPERANZA	3,727,312.55	592,542.19	4,319,854.74	2,078,294.92	1,951,941.53	2,241,559.82
Z) RECUERDOS DE ALEGRIA	1,382,038.11	344,943.90	1,726,982.01	1,168,926.94	1,070,859.79	558,055.07
AA) AQUI NOS VEMOS	5,506,800.33	155,857.86	5,662,658.19	400,495.63	384,630.73	5,262,162.56
AB) PROGRAMA ALIMENTACION BASICA COMPLETA (ABC)	69,535,806.87	2,468,662.94	72,004,469.81	11,197,834.80	10,313,699.15	60,806,635.01
AC) PROGRAMA TRANSPORTE PUBLICO IDA Y VUELTA	700,000.00	0.00	700,000.00	0.00	0.00	700,000.00
AD) PROGRAMA APOYO A GRUPOS PRIORITARIOS	4,390,000.00	-1,390,000.00	3,000,000.00	0.00	0.00	3,000,000.00
AE) ARCHIVO	353,058.94	-353,058.94	0.00	0.00	0.00	0.00
AF) SUBDIRECCION GENERAL ADMINISTRATIVA	1,833,144.35	638,630.31	2,471,774.66	2,143,531.02	2,036,430.88	328,243.64
AG) RECURSOS MATERIALES Y SERVICIOS GENERALES	20,158,838.14	6,198,813.30	26,357,651.44	20,338,411.26	18,632,219.23	6,019,240.18
AH) RECURSOS HUMANOS	8,242,235.53	351,480.85	8,593,716.38	6,390,101.93	5,907,427.27	2,203,614.45
AI) RECURSOS FINANCIEROS	6,376,442.89	2,190,415.51	8,566,858.40	7,869,878.93	7,079,242.20	696,979.47
AJ) TECNOLOGIAS DE LA INFORMACION	2,164,166.96	214,639.27	2,378,806.23	1,887,691.95	1,736,139.03	491,114.28
AK) FOMENTO A LAS ARTESANIAS	8,549,061.97	2,965,800.01	11,514,861.98	10,879,278.41	9,776,434.85	635,583.57
AL) PARQUE LA LOMA	9,312,107.86	3,376,043.09	12,688,150.95	11,083,315.93	10,254,325.57	1,604,835.02
AM) CENTRO DE REHABILITACION Y EDUCACION ESPECIAL (CREE)	16,825,753.92	7,714,368.21	24,540,122.13	23,679,594.84	20,995,741.86	860,527.29
AN) PROCURADURIA DE PROTECCION DE NIÑAS, NIÑOS Y ADOLESCENTES	18,887,744.02	7,226,619.11	26,114,363.13	23,761,677.64	21,686,080.97	2,352,685.49
AÑ) PROGRAMA MERCADITO ARTESANAL	1,500,000.00	0.00	1,500,000.00	0.00	0.00	1,500,000.00
AO) PROGRAMA SALUD FAMILIAR	3,000,000.00	-1,228,144.00	1,771,856.00	1,154,581.35	1,154,581.35	617,274.65
AP) EQUIPAMIENTO TECNICO Y OPERATIVO DEL CENTRO DE REHABILITACION Y EDUCACION ESPECIAL (CREE) TEPIC	0.00	12,893,421.37	12,893,421.37	12,893,421.37	12,893,421.37	0.00
II. Gasto Etiquetado (II=A+B+C+D+E+F+G+H)	144,431,272.00	1,330,322.71	145,761,594.71	141,063,519.24	141,063,519.24	4,698,075.47
A) PROGRAMAS ALIMENTARIOS Y DESARROLLO COMUNITARIO	139,735,548.00	83,520.00	139,819,068.00	139,818,765.00	139,818,765.00	303.00
B) PLANEACION, ESTADISTICAS Y EVALUACION	4,695,724.00	1,246,802.71	5,942,526.71	1,244,754.24	1,244,754.24	4,697,772.47
III. Total de Egresos (III = I + II)	434,327,298.95	75,524,895.17	509,852,194.12	395,676,198.36	373,564,702.63	114,175,995.76

MTRO. MAURO LUGO IZAGUIRRE
DIRECTOR GENERAL

LIC. GABRIELA BEATRIZ RODRIGUEZ NAVARRETE
SUBDIRECTORA GENERAL ADMINISTRATIVA


SISTEMA PARA EL DESARROLLO INTEGRAL DE LA FAMILIA DEL ESTADO DE NAYARIT (a)
 Estado Analítico del Ejercicio del Presupuesto de Egresos Detallado - LDF
 Clasificación Funcional (Finalidad y Función)
 Del 1 de Enero al 31 de Diciembre de 2021 (b)
 (PESOS)

Concepto (c)	Egresos					Subejercicio (e)
	Aprobado (d)	Ampliaciones/ (Reducciones)	Modificado	Devengado	Pagado	
I. Gasto No Etiquetado (I=A+B+C+D)	289,896,026.95	74,194,572.46	364,090,599.41	254,612,679.12	232,501,183.39	109,477,920.29
A. Gobierno (A=a1+a2+a3+a4+a5+a6+a7+a8)	0.00	0.00	0.00	0.00	0.00	0.00
a1) Legislación	0.00	0.00	0.00	0.00	0.00	0.00
a2) Justicia	0.00	0.00	0.00	0.00	0.00	0.00
a3) Coordinación de la Política de Gobierno	0.00	0.00	0.00	0.00	0.00	0.00
a4) Relaciones Exteriores	0.00	0.00	0.00	0.00	0.00	0.00
a5) Asuntos Financieros y Hacendarios	0.00	0.00	0.00	0.00	0.00	0.00
a6) Seguridad Nacional	0.00	0.00	0.00	0.00	0.00	0.00
a7) Asuntos de Orden Público y de Seguridad Interior	0.00	0.00	0.00	0.00	0.00	0.00
a8) Otros Servicios Generales	0.00	0.00	0.00	0.00	0.00	0.00
B. Desarrollo Social (B=b1+b2+b3+b4+b5+b6+b7)	289,896,026.95	74,194,572.46	364,090,599.41	254,612,679.12	232,501,183.39	109,477,920.29
b1) Protección Ambiental	0.00	0.00	0.00	0.00	0.00	0.00
b2) Vivienda y Servicios a la Comunidad	0.00	0.00	0.00	0.00	0.00	0.00
b3) Salud	0.00	0.00	0.00	0.00	0.00	0.00
b4) Recreación, Cultura y Otras Manifestaciones Sociales	0.00	0.00	0.00	0.00	0.00	0.00
b5) Educación	0.00	0.00	0.00	0.00	0.00	0.00
b6) Protección Social	289,896,026.95	74,194,572.46	364,090,599.41	254,612,679.12	232,501,183.39	109,477,920.29
b7) Otros Asuntos Sociales	0.00	0.00	0.00	0.00	0.00	0.00
C. Desarrollo Económico (C=c1+c2+c3+c4+c5+c6+c7+c8+c9)	0.00	0.00	0.00	0.00	0.00	0.00
c1) Asuntos Económicos, Comerciales y Laborales en General	0.00	0.00	0.00	0.00	0.00	0.00
c2) Agropecuaria, Silvicultura, Pesca y Caza	0.00	0.00	0.00	0.00	0.00	0.00
c3) Combustibles y Energía	0.00	0.00	0.00	0.00	0.00	0.00
c4) Minería, Manufacturas y Construcción	0.00	0.00	0.00	0.00	0.00	0.00
c5) Transporte	0.00	0.00	0.00	0.00	0.00	0.00
c6) Comunicaciones	0.00	0.00	0.00	0.00	0.00	0.00
c7) Turismo	0.00	0.00	0.00	0.00	0.00	0.00
c8) Ciencia, Tecnología e Innovación	0.00	0.00	0.00	0.00	0.00	0.00
c9) Otras Industrias y Otros Asuntos Económicos	0.00	0.00	0.00	0.00	0.00	0.00
D. Otras No Clasificadas en Funciones Anteriores (D=d1+d2+d3+d4)	0.00	0.00	0.00	0.00	0.00	0.00
d1) Transacciones de la Deuda Pública / Costo Financiero de la Deuda	0.00	0.00	0.00	0.00	0.00	0.00
d2) Transferencias, Participaciones y Aportaciones Entre Diferentes Niveles y Ordenes de Gobierno	0.00	0.00	0.00	0.00	0.00	0.00
d3) Saneamiento del Sistema Financiero	0.00	0.00	0.00	0.00	0.00	0.00
d4) Adeudos de Ejercicios Fiscales Anteriores	0.00	0.00	0.00	0.00	0.00	0.00
II. Gasto Etiquetado (II=A+B+C+D)	144,431,272.00	1,330,322.71	145,761,594.71	141,063,519.24	141,063,519.24	4,698,075.47
A. Gobierno (A=a1+a2+a3+a4+a5+a6+a7+a8)	0.00	0.00	0.00	0.00	0.00	0.00
a1) Legislación	0.00	0.00	0.00	0.00	0.00	0.00
a2) Justicia	0.00	0.00	0.00	0.00	0.00	0.00
a3) Coordinación de la Política de Gobierno	0.00	0.00	0.00	0.00	0.00	0.00
a4) Relaciones Exteriores	0.00	0.00	0.00	0.00	0.00	0.00
a5) Asuntos Financieros y Hacendarios	0.00	0.00	0.00	0.00	0.00	0.00
a6) Seguridad Nacional	0.00	0.00	0.00	0.00	0.00	0.00
a7) Asuntos de Orden Público y de Seguridad Interior	0.00	0.00	0.00	0.00	0.00	0.00
a8) Otros Servicios Generales	0.00	0.00	0.00	0.00	0.00	0.00
B. Desarrollo Social (B=b1+b2+b3+b4+b5+b6+b7)	144,431,272.00	1,330,322.71	145,761,594.71	141,063,519.24	141,063,519.24	4,698,075.47
b1) Protección Ambiental	0.00	0.00	0.00	0.00	0.00	0.00
b2) Vivienda y Servicios a la Comunidad	0.00	0.00	0.00	0.00	0.00	0.00
b3) Salud	0.00	0.00	0.00	0.00	0.00	0.00
b4) Recreación, Cultura y Otras Manifestaciones Sociales	0.00	0.00	0.00	0.00	0.00	0.00
b5) Educación	0.00	0.00	0.00	0.00	0.00	0.00
b6) Protección Social	144,431,272.00	1,330,322.71	145,761,594.71	141,063,519.24	141,063,519.24	4,698,075.47
b7) Otros Asuntos Sociales	0.00	0.00	0.00	0.00	0.00	0.00
C. Desarrollo Económico (C=c1+c2+c3+c4+c5+c6+c7+c8+c9)	0.00	0.00	0.00	0.00	0.00	0.00
c1) Asuntos Económicos, Comerciales y Laborales en General	0.00	0.00	0.00	0.00	0.00	0.00
c2) Agropecuaria, Silvicultura, Pesca y Caza	0.00	0.00	0.00	0.00	0.00	0.00
c3) Combustibles y Energía	0.00	0.00	0.00	0.00	0.00	0.00
c4) Minería, Manufacturas y Construcción	0.00	0.00	0.00	0.00	0.00	0.00
c5) Transporte	0.00	0.00	0.00	0.00	0.00	0.00
c6) Comunicaciones	0.00	0.00	0.00	0.00	0.00	0.00
c7) Turismo	0.00	0.00	0.00	0.00	0.00	0.00
c8) Ciencia, Tecnología e Innovación	0.00	0.00	0.00	0.00	0.00	0.00
c9) Otras Industrias y Otros Asuntos Económicos	0.00	0.00	0.00	0.00	0.00	0.00



SISTEMA PARA EL DESARROLLO INTEGRAL DE LA FAMILIA DEL ESTADO DE NAYARIT (a)
 Estado Analítico del Ejercicio del Presupuesto de Egresos Detallado - LDF
 Clasificación Funcional (Finalidad y Función)
 Del 1 de Enero al 31 de Diciembre de 2021 (b)
 (PESOS)


Concepto (c)	Egresos					Subejercicio (e)
	Aprobado (d)	Ampliaciones/ (Reducciones)	Modificado	Devengado	Pagado	
D. Otras No Clasificadas en Funciones Anteriores (D=d1+d2+d3+d4)	0.00	0.00	0.00	0.00	0.00	0.00
d1) Transacciones de la Deuda Publica / Costo Financiero de la Deuda	0.00	0.00	0.00	0.00	0.00	0.00
d2) Transferencias, Participaciones y Aportaciones Entre Diferentes Niveles y Ordenes de Gobierno	0.00	0.00	0.00	0.00	0.00	0.00
d3) Saneamiento del Sistema Financiero	0.00	0.00	0.00	0.00	0.00	0.00
d4) Adeudos de Ejercicios Fiscales Anteriores	0.00	0.00	0.00	0.00	0.00	0.00
III. Total de Egresos (III = I + II)	434,327,298.95	75,524,895.17	509,852,194.12	395,676,198.36	373,564,702.63	114,175,995.76



 MTR. MAURO LUGO ZAGUIRE
 DIRECTOR GENERAL


 LIC. GABRIELA BEATRIZ RODRIGUEZ NAVARRETE
 SUBDIRECTORA GENERAL ADMINISTRATIVA

SISTEMA PARA EL DESARROLLO INTEGRAL DE LA FAMILIA DEL ESTADO DE NAYARIT (a)
Estado Analítico del Ejercicio del Presupuesto de Egresos Detallado - LDF
Clasificación de Servicios Personales por Categoría
Del 1 de Enero al 31 de Diciembre de 2021 (b)
(PESOS)



Concepto (c)	Egresos					Subejercicio (e)
	Aprobado (d)	Ampliaciones/ (Reducciones)	Modificado	Devengado	Pagado	
I. Gasto No Etiquetado (I=A+B+C+D+E+F)	184,987,689.44	63,992,248.09	248,979,937.53	229,476,054.21	207,596,217.10	19,503,883.32
A. Personal Administrativo y de Servicio Público	184,987,689.44	63,992,248.09	248,979,937.53	229,476,054.21	207,596,217.10	19,503,883.32
B. Magisterio	0.00	0.00	0.00	0.00	0.00	0.00
C. Servicios de Salud (C=c1+c2)	0.00	0.00	0.00	0.00	0.00	0.00
c1) Personal Administrativo	0.00	0.00	0.00	0.00	0.00	0.00
c2) Personal Médico, Paramédico y afín	0.00	0.00	0.00	0.00	0.00	0.00
D. Seguridad Pública	0.00	0.00	0.00	0.00	0.00	0.00
E. Gastos asociados a la implementación de nuevas leyes federales o reformas a las mismas (E = e1 + e2)	0.00	0.00	0.00	0.00	0.00	0.00
e1) Nombre del Programa o Ley 1	0.00	0.00	0.00	0.00	0.00	0.00
e2) Nombre del Programa o Ley 2	0.00	0.00	0.00	0.00	0.00	0.00
F. Sentencias laborales definitivas	0.00	0.00	0.00	0.00	0.00	0.00
II: Gasto Etiquetado (II=A+B+C+D+E+F)	0.00	0.00	0.00	0.00	0.00	0.00
A. Personal Administrativo y de Servicio Público	0.00	0.00	0.00	0.00	0.00	0.00
B. Magisterio	0.00	0.00	0.00	0.00	0.00	0.00
C. Servicios de Salud (C=c1+c2)	0.00	0.00	0.00	0.00	0.00	0.00
c1) Personal Administrativo	0.00	0.00	0.00	0.00	0.00	0.00
c2) Personal Médico, Paramédico y afín	0.00	0.00	0.00	0.00	0.00	0.00
D. Seguridad Pública	0.00	0.00	0.00	0.00	0.00	0.00
E. Gastos asociados a la implementación de nuevas leyes federales o reformas a las mismas (E = e1 + e2)	0.00	0.00	0.00	0.00	0.00	0.00
e1) Nombre del Programa o Ley 1	0.00	0.00	0.00	0.00	0.00	0.00
e2) Nombre del Programa o Ley 2	0.00	0.00	0.00	0.00	0.00	0.00
F. Sentencias laborales definitivas	0.00	0.00	0.00	0.00	0.00	0.00
III. Total del Gasto en Servicios Personales (III = I + II)	184,987,689.44	63,992,248.09	248,979,937.53	229,476,054.21	207,596,217.10	19,503,883.32


MTRO. MAURO LUGO IZAGUIRE
DIRECTOR GENERAL


LIC. GABRIELA BEATRIZ RODRIGUEZ NAVARRETE
SUBDIRECTORA GENERAL ADMINISTRATIVA


CUENTA PÚBLICA 2020
SISTEMA PARA EL DESARROLLO INTEGRAL DE LA FAMILIA DEL ESTADO DE NAYARIT.
Guía de Cumplimiento de la Ley de Disciplina Financiera de las Entidades Federativas y Municipios
Del 1 de enero al 31 de diciembre de 2020 (b)

Indicadores de Observancia (c)	Implementación		Resultado		Fundamento (h)	Comentarios (i)
	SI	NO	Monto o valor (f)	Unidad (pesos/porcentaje) (g)		
	Mecanismo de Verificación (d)	Fecha estimada de cumplimiento (e)				
INDICADORES PRESUPUESTARIOS						
A. INDICADORES CUANTITATIVOS						
1 Balance Presupuestario Sostenible (j)						
a. Propuesto	SI	Iniciativa de Ley de Ingresos y Proyecto de Presupuesto de Egresos		0.00	pesos	Art. 6 y 19 de la LDF
b. Aprobado	SI	Ley de Ingresos y Presupuesto de Egresos		0.00	pesos	Art. 6 y 19 de la LDF
c. Ejercido	SI	Cuenta Pública / Formato 4 LDF		26,985,956.59	pesos	Art. 6 y 19 de la LDF
2 Balance Presupuestario de Recursos Disponibles Sostenible (k)						
a. Propuesto	SI	Iniciativa de Ley de Ingresos y Proyecto de Presupuesto de Egresos		0.00	pesos	Art. 6 y 19 de la LDF
b. Aprobado	SI	Ley de Ingresos y Presupuesto de Egresos		0.00	pesos	Art. 6 y 19 de la LDF
c. Ejercido	SI	Cuenta Pública / Formato 4 LDF		26,983,605.12	pesos	Art. 6 y 19 de la LDF
3 Financiamiento Neto dentro del Techo de Financiamiento Neto (l)						
a. Propuesto	N.A.	Iniciativa de Ley de Ingresos		N.A.	pesos	Art. 6, 19 y 46 de la LDF
b. Aprobado	N.A.	Ley de Ingresos		N.A.	pesos	Art. 6, 19 y 46 de la LDF
c. Ejercido	N.A.	Cuenta Pública / Formato 4 LDF		N.A.	pesos	Art. 6, 19 y 46 de la LDF
4 Recursos destinados a la atención de desastres naturales						
a. Asignación al fideicomiso para desastres naturales (m)						
a.1 Aprobado	N.A.	Reporte Trím. Formato 6 a)		N.A.	pesos	Art. 9 de la LDF
a.2 Pagado	N.A.	Cuenta Pública / Formato 6 a)		N.A.	pesos	Art. 9 de la LDF
b. Aportación promedio realizada por la Entidad Federativa durante los 5 ejercicios previos, para infraestructura dañada por desastres naturales (n)	N.A.	Autorizaciones de recursos aprobados por el FONDEN		N.A.	pesos	Art. 9 de la LDF
c. Saldo del fideicomiso para desastres naturales (o)	N.A.	Cuenta Pública / Auxiliar de Cuentas		N.A.	pesos	Art. 9 de la LDF
d. Costo promedio de los últimos 5 ejercicios de la reconstrucción de infraestructura dañada por desastres naturales (p)	N.A.	Autorizaciones de recursos aprobados por el FONDEN		N.A.	pesos	Art. 9 de la LDF
5 Techo para servicios personales (q)						
a. Asignación en el Presupuesto de Egresos	SI	Reporte Trím. Formato 6 d)		248,979,937.53	pesos	Art. 10 y 21 de la LDF
b. Ejercido	SI	Reporte Trím. Formato 6 d)		207,596,217.10	pesos	Art. 13 fracc. V y 21 de la LDF
6 Previsiones de gasto para compromisos de pago derivados de APPs (r)						
a. Asignación en el Presupuesto de Egresos	N.A.	Presupuesto de Egresos		N.A.	pesos	Art. 11 y 21 de la LDF
7 Techo de ADEFAS para el ejercicio fiscal (s)						
a. Propuesto	N.A.	Proyecto de Presupuesto de Egresos		N.A.	pesos	Art. 12 y 20 de la LDF
b. Aprobado	N.A.	Reporte Trím. Formato 6 a)		N.A.	pesos	Art. 12 y 20 de la LDF
c. Ejercido	N.A.	Cuenta Pública / Formato 6 a)		N.A.	pesos	Art. 12 y 20 de la LDF
B. INDICADORES CUALITATIVOS						
1 Iniciativa de Ley de Ingresos y Proyecto de Presupuesto de Egresos						
a. Objetivos anuales, estrategias y metas para el ejercicio fiscal (t)	N.A.	Iniciativa de Ley de Ingresos y Proyecto de Presupuesto de Egresos				Art. 5 y 18 de la LDF
b. Proyecciones de ejercicios posteriores (u)	N.A.	Iniciativa de Ley de Ingresos y Proyecto de Presupuesto de Egresos / Formatos 7 a) y b)				Art. 5 y 18 de la LDF
c. Descripción de riesgos relevantes y propuestas de acción para enfrentarlos (v)	N.A.	Iniciativa de Ley de Ingresos y Proyecto de Presupuesto de Egresos				Art. 5 y 18 de la LDF
d. Resultados de ejercicios fiscales anteriores y el ejercicio fiscal en cuestión (w)	N.A.	Iniciativa de Ley de Ingresos y Proyecto de Presupuesto de Egresos / Formatos 7 c) y d)				Art. 5 y 18 de la LDF
e. Estudio actuarial de las pensiones de sus trabajadores (x)	N.A.	Proyecto de Presupuesto de Egresos / Formato 8				Art. 5 y 18 de la LDF
2 Balance Presupuestario de Recursos Disponibles, en caso de ser negativo						
a. Razones excepcionales que justifican el Balance Presupuestario de Recursos Disponibles negativo (y)	N.A.	Iniciativa de Ley de Ingresos o Proyecto de Presupuesto de Egresos				Art. 6 y 19 de la LDF
b. Fuente de recursos para cubrir el Balance Presupuestario de Recursos Disponibles negativo (z)	N.A.	Iniciativa de Ley de Ingresos o Proyecto de Presupuesto de Egresos				Art. 6 y 19 de la LDF
c. Número de ejercicios fiscales y acciones necesarias para cubrir el Balance Presupuestario de Recursos Disponibles negativo (aa)	N.A.	Iniciativa de Ley de Ingresos o Proyecto de Presupuesto de Egresos				Art. 6 y 19 de la LDF
d. Informes Trimestrales sobre el avance de las acciones para recuperar el Balance Presupuestario de Recursos Disponibles (bb)	N.A.	Reporte Trím. y Cuenta Pública				Art. 6 y 19 de la LDF
3 Servicios Personales						
a. Remuneraciones de los servidores públicos (cc)	N.A.	Proyecto de Presupuesto				Art. 10 y 21 de la LDF
b. Previsiones salariales y económicas para cubrir incrementos salariales, creación de plazas y otros (dd)	N.A.	Proyecto de Presupuesto				Art. 10 y 21 de la LDF
INDICADORES DEL EJERCICIO PRESUPUESTARIO						
A. INDICADORES CUANTITATIVOS						
1 Ingresos Excedentes derivados de Ingresos de Libre Disposición						
a. Monto de Ingresos Excedentes derivados de ILD (ee)	SI	Cuenta Pública / Formato 5		-30,411,238.44	pesos	Art. 14 y 21 de la LDF
b. Monto de Ingresos Excedentes derivados de ILD destinados al fin del A. 14, fracción I de la LDF (ff)	N.A.	Cuenta Pública		N.A.	pesos	Art. 14 y 21 de la LDF
c. Monto de Ingresos Excedentes derivados de ILD destinados al fin del A. 14, fracción II, a) de la LDF (gg)	N.A.	Cuenta Pública		N.A.	pesos	Art. 14 y 21 de la LDF
d. Monto de Ingresos Excedentes derivados de ILD destinados al fin del A. 14, fracción II, b) de la LDF (hh)	N.A.	Cuenta Pública		N.A.	pesos	Art. 14 y 21 de la LDF
e. Monto de Ingresos Excedentes derivados de ILD destinados al fin del artículo noveno transitorio de la LDF (ii)	N.A.			N.A.	pesos	Art. Noveno Transitorio de la LDF

CUENTA PÚBLICA 2020
 SISTEMA PARA EL DESARROLLO INTEGRAL DE LA FAMILIA DEL ESTADO DE NAYARIT
 Guía de Cumplimiento de la Ley de Disciplina Financiera de las Entidades Federativas y Municipios
 Del 1 de enero al 31 de diciembre de 2020 (b)

Indicadores de Observancia (c)	Implementación			Resultado		Fundamento (h)	Comentarios (i)
	SI	NO	Fecha estimada de cumplimiento (e)	Monto o valor (f)	Unidad (pesos/porcentaje) (g)		
	Mecanismo de Verificación (d)						
INDICADORES PRESUPUESTARIOS							
B. INDICADORES CUALITATIVOS							
1	Análisis Costo-Beneficio para programas o proyectos de inversión mayores a 10 millones de UDIS (jj)	N.A.	Página de internet de la Secretaría de Finanzas o Tesorería Municipal				Art. 13 frac. III y 21 de la LDF
2	Análisis de conveniencia y análisis de transferencia de riesgos de los proyectos APPs (kk)	N.A.	Página de internet de la Secretaría de Finanzas o Tesorería Municipal				Art. 13 frac. III y 21 de la LDF
3	Identificación de población objetivo, destino y temporalidad de subsidios (ll)	N.A.	Página de internet de la Secretaría de Finanzas o Tesorería Municipal				Art. 13 frac. VII y 21 de la LDF
INDICADORES DE DEUDA PÚBLICA							
A. INDICADORES CUANTITATIVOS							
1 Obligaciones a Corto Plazo							
a.	Límite de Obligaciones a Corto Plazo (mm)	N.A.			N.A.	pesos	Art. 30 frac. I de la LDF
b.	Obligaciones a Corto Plazo (nn)	N.A.			N.A.	pesos	Art. 30 frac. I de la LDF


 Mtro. MAURO LUGO IZAGUIRRE
 DIRECTOR GENERAL


 LIC. GABRIELA BREATRIZ RODRIGUEZ NAVARRETE
 SUBDIRECTORA GENERAL ADMINISTRATIVA

A).- INTRODUCCION

Con la finalidad de dar cumplimiento a las obligaciones que nos señala la Ley General de Contabilidad Gubernamental, la Ley de Fiscalización y Rendición de Cuentas del Estado de Nayarit y a la Ley General de Transparencia y Acceso a la Información Pública del Estado de Nayarit, el CENTRO DE REHABILITACIÓN Y EDUCACIÓN ESPECIAL, presenta LA CUENTA PÚBLICA correspondiente al ejercicio 2021, cuyo contenido se refiere a la información contable; información presupuestaria, información programática; anexos y demás formatos que señala la Ley de Disciplina Financiera para las Entidades Federativas y los Municipios, con el fin de informar sobre los resultados obtenidos durante el periodo en mención, mediante el ejercicio del presupuesto de egresos e ingresos.



**SISTEMA PARA EL DESARROLLO INTEGRAL DE LA FAMILIA DEL ESTADO
DE NAYARIT
CENTRO DE REHABILITACION Y EDUCACION ESPECIAL**

CUENTA PÚBLICA DEL EJERCICIO 2021

INDICE

A).- INTRODUCCION

B).- CONTENIDO

I. Información contable con la desagregación siguiente:

- a).-Estado de situación financiera.
- b).-Estado de Actividades.
- c).-Estado de variaciones en la hacienda pública.
- d).-Estado de cambios en la situación financiera.
- e).-Estado de flujos de efectivo.
- f).-Estado analítico del activo.
- g).-Estado analítico de la deuda: a corto plazo y fuentes de financiamiento.
- h).-Informe sobre pasivos contingentes.
- i).- Notas a los estados financieros:
 - Notas de desglose.
 - Notas de memoria (cuentas de orden).
 - Notas de gestión administrativa.

II.- Información presupuestaria con la siguiente desagregación:

a).- Estado analítico de ingresos por clasificación económica, por fuente de financiamiento y concepto, incluyendo los ingresos excedentes generados; de la siguiente manera:

- Por rubro de ingresos.
- Por fuente de financiamiento.

b).-Estado analítico del presupuesto de egresos con las siguientes clasificaciones:

- Por objeto del gasto (capítulo y concepto).
- Clasificación económica (por tipo de gasto).
- Clasificación administrativa.
- Clasificación funcional (finalidad y función).

c).- Endeudamiento neto (financiamiento menos amortización), interno y externo.



- d).- Intereses de la deuda.
- e).- Flujo de fondos e indicadores de postura fiscal.

III.- Información programática con la siguiente desagregación:

- a).- Gasto por categoría programática.
- b).- Programas y proyectos de inversión.
- c).- Indicadores de resultados.

C).- ANEXOS

- a).- Relación de bienes muebles que integran el patrimonio.
- b).- Relación de bienes inmuebles que integran el patrimonio.
- c).- Relación de cuentas bancarias productivas específicas, en las que se depositaron los recursos federales transferidos por cualquier concepto.
- d).- Relación de esquemas bursátiles y de coberturas financieras.
- e).- Balanza de comprobación a nivel de cuentas de mayor
- f).- Información adicional
- g).- Flujo operacional.
- h).- Password Encriptado ejercicio 2021


D).- Formatos de la Ley de disciplina financiera

- a).- Formato 1 Estado de situación financiera detallado -LDF-
- b).- Formato 2 Informe analítico de la Deuda Pública y Otros Pasivos -LDF-
- c).- Formato 3 Informe analítico de Obligaciones diferentes de financiamientos -LDF-
- d).- Formato 4 Balance Presupuestario -LDF-
- e).- Formato 5 Estado Analítico de Ingresos Detallado -LDF-
- f).- Formato 6 Estado Analítico del Ejercicio del Presupuesto de Egresos detallado -LDF-

Este documento se presenta en las 4 clasificaciones siguientes:

- Formato 6 a).- Clasificación por objeto del gasto.
- Formato 6 b).- Clasificación Administrativa.
- Formato 6 c).- Clasificación funcional.
- Formato 6 d).- Clasificación de servicios personales por categoría.

g).- Guía de cumplimiento de la Ley de Disciplina Financiera de las Entidades Federativas y Municipios



Cuenta Pública 2021
SISTEMA PARA EL DESARROLLO INTEGRAL DE LA FAMILIA DEL ESTADO DE NAYARIT
CENTRO DE REHABILITACION Y EDUCACION ESPECIAL
 Estado de Situación Financiera
 Al 31 de Diciembre de 2021 y 2020
 (Pesos)

CONCEPTO	Año		CONCEPTO	Año	
	2021	2020		2021	2020
ACTIVO			PASIVO		
<i>Activo Circulante</i>			<i>Pasivo Circulante</i>		
Efectivo y Equivalentes	319,754.81	75,000.94	Cuentas por Pagar a Corto Plazo	69,254.81	58,126.04
Derechos a Recibir Efectivo o Equivalentes	12,000.00	12,000.00	Documentos por Pagar a Corto Plazo	0.00	0.00
Derechos a Recibir Bienes o Servicios	0.00	0.00	Porción a Corto Plazo de la Deuda Pública a Largo Plazo	0.00	0.00
Inventarios	0.00	0.00	Títulos y Valores a Corto Plazo	0.00	0.00
Almacenes	0.00	0.00	Pasivos Diferidos a Corto Plazo	0.00	0.00
Estimación por Pérdida o Deterioro de Activos Circulantes	0.00	0.00	Fondos y Bienes de Terceros en Garantía y/o Administración a Corto Plazo	0.00	0.00
Otros Activos Circulantes	0.00	0.00	Provisiones a Corto Plazo	0.00	0.00
Total de Activos Circulantes	331,754.81	87,000.94	Otros Pasivos a Corto Plazo	0.00	0.00
			Total de Pasivos Circulantes	69,254.81	58,126.04
<i>Activo No Circulante</i>			<i>Pasivo No Circulante</i>		
Inversiones Financieras a Largo Plazo	0.00	0.00	Cuentas por Pagar a Largo Plazo	0.00	0.00
Derechos a Recibir Efectivo o Equivalentes a Largo Plazo	0.00	0.00	Documentos por Pagar a Largo Plazo	0.00	0.00
Bienes Inmuebles, Infraestructura y Construcciones en Proceso	0.00	0.00	Deuda Pública a Largo Plazo	0.00	0.00
Bienes Muebles	1,486,669.77	1,464,160.65	Pasivos Diferidos a Largo Plazo	0.00	0.00
Activos Intangibles	0.00	0.00	Fondos y Bienes de Terceros en Garantía y/o en Administración a Largo Plazo	0.00	0.00
Depreciación, Deterioro y Amortización Acumulada de Bienes	-1,168,445.63	-1,058,257.06	Provisiones a Largo Plazo	0.00	0.00
Activos Diferidos	0.00	0.00	Total de Pasivos No Circulantes	0.00	0.00
Estimación por Pérdida o Deterioro de Activos no Circulantes	0.00	0.00			
Otros Activos no Circulantes	0.00	0.00	Total del Pasivo	69,254.81	58,126.04
Total de Activos No Circulantes	318,224.14	405,903.59	HACIENDA PÚBLICA/ PATRIMONIO		
Total del Activo	649,978.95	492,904.53	<i>Hacienda Pública/Patrimonio Contribuido</i>	657,792.01	657,792.01
			Aportaciones	0.00	0.00
			Donaciones de Capital	0.00	0.00
			Actualización de la Hacienda Pública / Patrimonio	657,792.01	657,792.01
			<i>Hacienda Pública/Patrimonio Generado</i>	-77,067.87	-223,014
			Resultados del Ejercicio (Ahorro / Desahorro)	145,945.65	-176,893.17
			Resultados de Ejercicios Anteriores	-223,013.52	-46,120.35
			Revalúos	0.00	0.00
			Reservas	0.00	0.00
			Rectificaciones de Resultados de Ejercicios Anteriores	0.00	0.00
			Exceso o Insuficiencia en la Actualización de la Hacienda Pública/Patrimonio	0.00	0.00
			Resultado por Posición Monetaria	0.00	0.00
			Resultado por Tenencia de Activos no Monetarios	0.00	0.00
			Total Hacienda Pública/ Patrimonio	580,724.14	434,778.49
			Total del Pasivo y Hacienda Pública / Patrimonio	649,978.95	492,904.53

Bajo protesta de decir verdad declaramos que los Estados Financieros y sus Notas son razonablemente correctos y responsabilidad del emisor


MAESTRO MAURO LUGO IZAGUIRE
 DIRECTOR GENERAL DE DIF NAYARIT

DR. OSWALDO EBENAR VALDEZ AMEZQUITA
 SUBDIRECTOR DEL CENTRO DE REHABILITACION Y EDUCACION ESPECIAL, TEPIC,
 NAYARIT

Cuenta Pública 2021
SISTEMA PARA EL DESARROLLO INTEGRAL DE LA FAMILIA DEL ESTADO DE NAYARIT
CENTRO DE REHABILITACION Y EDUCACION ESPECIAL
Estado de Actividades
 Del 1 de Enero al 31 de Diciembre de 2021 y 2020
 (Pesos)

Concepto	2021	2020	Concepto	2021	2020
INGRESOS Y OTROS BENEFICIOS			GASTOS Y OTRAS PÉRDIDAS		
Ingresos de la Gestión	79,432.00	260,546.00	Gastos de Funcionamiento	1,643,591.78	2,286,435.71
Impuestos	0.00	0.00	Servicios Personales	861,750.87	1,090,457.95
Cuentas y Aportaciones de Seguridad Social	0.00	0.00	Materiales y Suministros	282,698.08	517,841.72
Contribuciones de Mejoras	0.00	0.00	Servicios Generales	469,142.83	678,136.04
Derechos	0.00	0.00			
Productos	0.00	0.00	Transferencia, Asignaciones, Subsidios y Otras Ayudas	0.00	0.00
Aprovechamientos	0.00	0.00	Transferencias Internas y Asignaciones al Sector Público	0.00	0.00
Ingresos por Venta de Bienes y Prestación de Servicios	79,432.00	260,546.00	Transferencias al Resto del Sector Público	0.00	0.00
			Subsidios y Subvenciones	0.00	0.00
			Ayudas Sociales	0.00	0.00
Participaciones, Aportaciones, Convenios, Incentivos Derivados de la Colaboración Fiscal, Fondos Distintos de Aportaciones, Transferencias, Asignaciones, Subsidios y Subvenciones, y Pensiones y Jubilaciones	1,820,294.00	1,968,888.00	Pensiones y Jubilaciones	0.00	0.00
Participaciones, Aportaciones, Convenios, Incentivos Derivados de la Colaboración Fiscal, Fondos Distintos de Aportaciones	0.00	0.00	Transferencias a Fideicomisos, Mandatos y Contratos Análogos	0.00	0.00
Transferencias, Asignaciones, Subsidios y Subvenciones, y Pensiones y Jubilaciones	1,820,294.00	1,968,888.00	Transferencias a la Seguridad Social	0.00	0.00
			Donativos	0.00	0.00
Otros Ingresos y Beneficios	0.00	0.00	Transferencias al Exterior	0.00	0.00
Ingresos Financieros	0.00	0.00			
Incremento por Variación de Inventarios	0.00	0.00	Participaciones y Aportaciones	0.00	0.00
Disminución del Exceso de Estimaciones por Pérdida o Deterioro u Obsolescencia	0.00	0.00	Participaciones	0.00	0.00
Disminución del Exceso de Provisiones	0.00	0.00	Aportaciones	0.00	0.00
Otros Ingresos y Beneficios Varios	0.00	0.00	Convenios	0.00	0.00
Total de Ingresos y Otros Beneficios	1,899,726.00	2,229,434.00	Intereses, Comisiones y Otros Gastos de la Deuda Pública	0.00	0.00
			Intereses de la Deuda Pública	0.00	0.00
			Comisiones de la Deuda Pública	0.00	0.00
			Gastos de la Deuda Pública	0.00	0.00
			Costo por Coberturas	0.00	0.00
			Apoyos Financieros	0.00	0.00
			Otros Gastos y Pérdidas Extraordinarias	110,188.57	119,891.46
			Estimaciones, Depreciaciones, Deterioros, Obsolescencia y Amortizaciones	110,188.57	119,891.46
			Provisiones	0.00	0.00
			Disminución de Inventarios	0.00	0.00
			Aumento por Insuficiencia de Estimaciones por Pérdida o Deterioro y Obsolescencia	0.00	0.00
			Aumento por Insuficiencia de Provisiones	0.00	0.00
			Otros Gastos	0.00	0.00
			Inversión Pública	0.00	0.00
			Inversión Pública no Capitalizable	0.00	0.00
			Total de Gastos y Otras Pérdidas	1,753,780.35	2,406,327.17
			Resultados del Ejercicio (Ahorro/Desahorro)	145,945.65	-176,893.17

Bajo protesta de decir verdad declaramos que los Estados Financieros y sus Notas son razonablemente correctos y responsabilidad del emisor.



 MAESTRO MAURO LUGO IZAGUIRRE
 DIRECTOR GENERAL DE DIF NAYARIT


 DR. OSWALDO EZEQUIEL VALDEZ AMEZCUITA
 SUBDIRECTOR DEL CENTRO DE REHABILITACION Y EDUCACION ESPECIAL, TEPIC, NAYARIT

Cuenta Pública 2021
 SISTEMA PARA EL DESARROLLO INTEGRAL DE LA FAMILIA DEL ESTADO DE NAYARIT
 CENTRO DE REHABILITACION Y EDUCACION ESPECIAL
 Estado de Variación en la Hacienda Pública
 Del 1 de Enero al 31 de Diciembre de 2021
 (pesos)

Concepto	Hacienda Pública/Patrimonio Contribuido	Hacienda Pública/Patrimonio Generado de Ejercicios Anteriores	Hacienda Pública/Patrimonio Generado del Ejercicio	Exceso o Insuficiencia en la Actualización de la Hacienda Pública / Patrimonio	TOTAL
HACIENDA PÚBLICA/PATRIMONIO CONTRIBUIDO NETO DE 2020	657,792.01				657,792.01
Aportaciones	0.00				0.00
Donaciones de Capital	0.00				0.00
Actualización de la Hacienda Pública/Patrimonio	657,792.01				657,792.01
HACIENDA PÚBLICA /PATRIMONIO GENERADO NETO DE 2020		-46,120.35	-176,893.17		-223,013.52
Resultados del Ejercicio (Ahorro/Desahorro)			-176,893.17		-176,893.17
Resultados de Ejercicios Anteriores		-46,120.35			-46,120.35
Revalúos		0.00		0.00	0.00
Reservas		0.00			0.00
Rectificaciones de Resultados de Ejercicios Anteriores		0.00			0.00
EXCESO O INSUFICIENCIA EN LA ACTUALIZACIÓN DE LA HACIENDA PÚBLICA/ PATRIMONIO NETO DE 2020				0.00	0.00
Resultado por Posición Monetaria				0.00	0.00
Resultado por Tenencia de Activos no Monetarios				0.00	0.00
HACIENDA PÚBLICA / PATRIMONIO NETO FINAL DE 2020	657,792.01	-46,120.35	-176,893.17	0.00	434,778.49
CAMBIOS EN LA HACIENDA PÚBLICA/PATRIMONIO CONTRIBUIDO NETO DE 2021	0.00				0.00
Aportaciones	0.00				0.00
Donaciones de Capital	0.00				0.00
Actualización de la Hacienda Pública/Patrimonio	0.00				0.00
VARIACIONES DE LA HACIENDA PÚBLICA / PATRIMONIO GENERADO NETO DE 2021		-176,893.17	322,838.82		145,945.65
Resultados del Ejercicio (Ahorro/Desahorro)			145,945.65		145,945.65
Resultados de Ejercicios Anteriores		-176,893.17	176,893.17		0.00
Revalúos		0.00	0.00	0.00	0.00
Reservas		0.00	0.00		0.00
Rectificaciones de Resultados de Ejercicios Anteriores			0.00		0.00
CAMBIOS EN EL EXCESO O INSUFICIENCIA EN LA ACTUALIZACIÓN DE LA HACIENDA PÚBLICA/ PATRIMONIO NETO DE 2021				0.00	0.00
Resultado por Posición Monetaria				0.00	0.00
Resultado por Tenencia de Activos no Monetarios				0.00	0.00
HACIENDA PÚBLICA / PATRIMONIO NETO FINAL DE 2021	657,792.01	-223,013.52	145,945.65	0.00	580,724.14

Bajo protesta de decir verdad declaramos que los Estados Financieros y sus Notas son razonablemente correctos y responsabilidad del emisor


 MAESTRO MAURO LUGO LAGUIRRE
 DIRECTOR GENERAL DE DIF NAYARIT


 DR. OSWALDO EUFANIO VALDEZ AMEZCUITA
 SUBDIRECTOR DEL CENTRO DE REHABILITACION Y EDUCACION ESPECIAL, TEPIC, NAYARIT

Cuenta Pública 2021
 SISTEMA PARA EL DESARROLLO INTEGRAL DE LA FAMILIA DEL ESTADO DE NAYARIT
 CENTRO DE REHABILITACION Y EDUCACION ESPECIAL
 Estado de Cambios en la Situación Financiera
 Del 1 de Enero al 31 de Diciembre de 2021
 (Pesos)

Concepto	Origen	Aplicación	Concepto	Origen	Aplicación
ACTIVO	0.00	157,074.42	PASIVO	11,128.77	0.00
Activo Circulante	0.00	244,753.87	Pasivo Circulante	11,128.77	0.00
Efectivo y Equivalentes	0.00	244,753.87	Cuentas por Pagar a Corto Plazo	11,128.77	0.00
Derechos a Recibir Efectivo o Equivalentes	0.00	0.00	Documentos por Pagar a Corto Plazo	0.00	0.00
Derechos a Recibir Bienes o Servicios	0.00	0.00	Porción a Corto Plazo de la Deuda Pública a Largo Plazo	0.00	0.00
Inventarios	0.00	0.00	Títulos y Valores a Corto Plazo	0.00	0.00
Almacenes	0.00	0.00	Pasivos Diferidos a Corto Plazo	0.00	0.00
Estimación por Pérdida o Deterioro de Activos Circulantes	0.00	0.00	Fondos y Bienes de Terceros en Garantía y/o Administración a Corto Plazo	0.00	0.00
Otros Activos Circulantes	0.00	0.00	Provisiones a Corto Plazo	0.00	0.00
Activo No Circulante	87,679.45	0.00	Otros Pasivos a Corto Plazo	0.00	0.00
Inversiones Financieras a Largo Plazo	0.00	0.00	Pasivo No Circulante	0.00	0.00
Derechos a Recibir Efectivo o Equivalentes a Largo Plazo	0.00	0.00	Cuentas por Pagar a Largo Plazo	0.00	0.00
Bienes Inmuebles, Infraestructura y Construcciones en Proceso	0.00	0.00	Documentos por Pagar a Largo Plazo	0.00	0.00
Bienes Muebles	0.00	22,509.12	Deuda Pública a Largo Plazo	0.00	0.00
Activos Intangibles	0.00	0.00	Pasivos Diferidos a Largo Plazo	0.00	0.00
Depreciación, Deterioro y Amortización Acumulada de Bienes	110,188.57	0.00	Fondos y Bienes de Terceros en Garantía y/o en Administración a Largo Plazo	0.00	0.00
Activos Diferidos	0.00	0.00	Provisiones a Largo Plazo	0.00	0.00
Estimación por Pérdida o Deterioro de Activos no Circulantes	0.00	0.00	HACIENDA PÚBLICA/ PATRIMONIO	145,945.65	0.00
Otros Activos no Circulantes	0.00	0.00	Hacienda Pública/Patrimonio Contribuido	0.00	0.00
			Aportaciones	0.00	0.00
			Donaciones de Capital	0.00	0.00
			Actualización de la Hacienda Pública / Patrimonio	0.00	0.00
			Hacienda Pública/Patrimonio Generado	145,945.65	0.00
			Resultados del Ejercicio (Ahorro / Desahorro)	322,838.82	0.00
			Resultados de Ejercicios Anteriores	0.00	176,893.17
			Revalúos	0.00	0.00
			Reservas	0.00	0.00
			Rectificaciones de Resultados de Ejercicios Anteriores	0.00	0.00
			Exceso o Insuficiencia en la Actualización de la Hacienda Pública/Patrimonio	0.00	0.00
			Resultado por Posición Monetaria	0.00	0.00
			Resultado por Tenencia de Activos no Monetarios	0.00	0.00

Bajo protesta de decir verdad declaramos que los Estados Financieros y sus Notas son razonablemente correctos y responsabilidad del emisor


MAESTRO MAURO LUGO IZAGUIRRE
 DIRECTOR GENERAL DE DIF NAYARIT


DR. OSWALD EPIFANIO VALDEZ AMEZQUITA
 SUBDIRECTOR DEL CENTRO DE
 REHABILITACION Y EDUCACION ESPECIAL,
 TEPIC, NAYARIT

Cuenta Pública 2021
 SISTEMA PARA EL DESARROLLO INTEGRAL DE LA FAMILIA DEL ESTADO DE NAYARIT
 CENTRO DE REHABILITACION Y EDUCACION ESPECIAL
 Estado de Flujos de Efectivo
 Del 1 de Enero al 31 de Diciembre de 2021 y 2020
 (Pesos)

Concepto	2021	2020	Concepto	2021	2020
Flujos de Efectivo de las Actividades de Operación			Flujos de Efectivo de las Actividades de Inversión		
Origen	1,899,726.00	2,324,683.52	Origen	0.00	0.00
Impuestos	0.00	0.00	Bienes Inmuebles, Infraestructura y Construcciones en Proceso	0.00	0.00
Cuotas y Aportaciones de Seguridad Social	0.00	0.00	Bienes Muebles	0.00	0.00
Contribuciones de mejoras	0.00	0.00	Otros Orígenes de Inversión	0.00	0.00
Derechos	0.00	0.00	Aplicación	22,509.12	81,490.74
Productos	0.00	0.00	Bienes Inmuebles, Infraestructura y Construcciones en Proceso	0.00	0.00
Aprovechamientos	0.00	0.00	Bienes Muebles	22,509.12	81,490.74
Ingresos por Venta de Bienes y Prestación de Servicios	79,432.00	260,546.00	Otras Aplicaciones de Inversión	0.00	0.00
Participaciones, Aportaciones, Convenios, Incentivos Derivados de la Colaboración Fiscal y Fondos Distintos de Aportaciones	0.00	0.00	Flujos Netos de Efectivo por Actividades de Inversión	-22,509.12	-81,490.74
Transferencias, Asignaciones, Subsidios y Subvenciones, y Pensiones y Jubilaciones	1,820,294.00	1,968,888.00			
Otros Orígenes de Operación	0.00	95,249.52			
Aplicación	1,632,463.01	2,240,663.13	Flujo de Efectivo de las Actividades de Financiamiento		
Servicios Personales	860,240.13	1,044,685.37	Origen	0.00	0.00
Materiales y Suministros	282,698.08	517,841.72	Endeudamiento Neto	0.00	0.00
Servicios Generales	442,495.83	678,136.04	Interno	0.00	0.00
Transferencias Internas y Asignaciones al Sector Público	0.00	0.00	Externo	0.00	0.00
Transferencias al resto del Sector Público	0.00	0.00	Otros Orígenes de Financiamiento	0.00	0.00
Subsidios y Subvenciones	0.00	0.00	Aplicación	0.00	0.00
Ayudas Sociales	0.00	0.00	Servicios de la Deuda	0.00	0.00
Pensiones y Jubilaciones	0.00	0.00	Interno	0.00	0.00
Transferencias a Fideicomisos, Mandatos y Contratos Análogos	0.00	0.00	Externo	0.00	0.00
Transferencias a la Seguridad Social	0.00	0.00	Otras Aplicaciones de Financiamiento	0.00	0.00
Donativos	0.00	0.00	Flujos netos de Efectivo por Actividades de Financiamiento	0.00	0.00
Transferencias al Exterior	0.00	0.00			
Participaciones	0.00	0.00			
Aportaciones	0.00	0.00			
Convenios	0.00	0.00			
Otras Aplicaciones de Operación	47,028.97	0.00			
Flujos Netos de Efectivo por Actividades de Operación	267,262.99	84,020.39	Incremento/Disminución Neta en el Efectivo y Equivalentes al Efectivo	244,753.87	2,529.65
			Efectivo y Equivalentes al Efectivo al inicio del Ejercicio	75,000.94	72,471.29
			Efectivo y Equivalentes al Efectivo al final del Ejercicio	319,754.81	75,000.94

Bajo protesta de decir verdad declaramos que los Estados Financieros y sus Notas son razonablemente correctos y responsabilidad del emisor



 MAESTRO MAURO LUGO IZAGUIRRE
 DIRECTOR GENERAL DE DIF NAYARIT



 DR. OSWALDO EPIFANIO VALDEZ AMEZCUITA
 SUBDIRECTOR DEL CENTRO DE REHABILITACION Y EDUCACION ESPECIAL, TEPEC, NAYARIT

Cuenta Pública 2021
SISTEMA PARA EL DESARROLLO INTEGRAL DE LA FAMILIA DEL ESTADO DE NAYARIT
CENTRO DE REHABILITACION Y EDUCACION ESPECIAL
Estado Analítico del Activo
Del 1 de Enero al 31 de Diciembre de 2021
(Pesos)

Concepto	Saldo Inicial 1	Cargos del Periodo 2	Abonos del Periodo 3	Saldo Final 4=(1+2-3)	Variación del Periodo (4-1)
ACTIVO					
Activo Circulante	87,000.94	4,483,377.41	4,238,623.54	331,754.81	244,753.87
Efectivo y Equivalentes	75,000.94	2,522,726.03	2,277,972.16	319,754.81	244,753.87
Derechos a Recibir Efectivo o Equivalentes	12,000.00	1,960,651.38	1,960,651.38	12,000.00	0.00
Derechos a Recibir Bienes o Servicios	0.00	0.00	0.00	0.00	0.00
Inventarios	0.00	0.00	0.00	0.00	0.00
Almacenes	0.00	0.00	0.00	0.00	0.00
Estimación por Pérdida o Deterioro de Activos Circulantes	0.00	0.00	0.00	0.00	0.00
Otros Activos Circulantes	0.00	0.00	0.00	0.00	0.00
Activo No Circulante	405,903.59	22,509.12	110,188.57	318,224.14	-87,679.45
Inversiones Financieras a Largo Plazo	0.00	0.00	0.00	0.00	0.00
Derechos a Recibir Efectivo o Equivalentes a Largo Plazo	0.00	0.00	0.00	0.00	0.00
Bienes Inmuebles, Infraestructura y Construcciones en Proceso	0.00	0.00	0.00	0.00	0.00
Bienes Muebles	1,464,160.65	22,509.12	0.00	1,486,669.77	22,509.12
Activos Intangibles	0.00	0.00	0.00	0.00	0.00
Depreciación, Deterioro y Amortización Acumulada de Bienes	-1,058,257.06	0.00	110,188.57	-1,168,445.63	-110,188.57
Activos Diferidos	0.00	0.00	0.00	0.00	0.00
Estimación por Pérdida o Deterioro de Activos no Circulantes	0.00	0.00	0.00	0.00	0.00
Otros Activos no Circulantes	0.00	0.00	0.00	0.00	0.00
TOTAL DEL ACTIVO	492,904.53	4,505,886.53	4,348,812.11	649,978.95	157,074.42

Bajo protesta de decir verdad declaramos que los Estados Financieros y sus Notas son razonablemente correctos y responsabilidad del emisor



 MAESTRO MAURO LUGO IZAGUIRRE
 DIRECTOR GENERAL DE DIF NAYARIT



 DR. OSWALD EPIFANIO VALDEZ AMEZQUITA
 SUBDIRECTOR DEL CENTRO DE REHABILITACION Y EDUCACION ESPECIAL, TEPIC, NAYARIT

Cuenta Pública 2021
 SISTEMA PARA EL DESARROLLO INTEGRAL DE LA FAMILIA DEL ESTADO DE NAYARIT
 CENTRO DE REHABILITACION Y EDUCACION ESPECIAL
 Estado Analítico de la Deuda y Otros Pasivos
 Del 1 de Enero al 31 de Diciembre de 2021
 (Pesos)

Denominación de las Deudas	Moneda de Contratación	Institución o País Acreedor	Saldo Inicial del Periodo	Saldo Final del Periodo
DEUDA PÚBLICA				
Corto Plazo				
Deuda Interna			0.00	0.00
Instituciones de Crédito	Peso	México	0.00	0.00
Títulos y Valores	Peso	México	0.00	0.00
Arrendamientos Financieros	Peso	México	0.00	0.00
Deuda Externa			0.00	0.00
Organismos Financieros Internacionales	Peso	México	0.00	0.00
Deuda Bilateral	Peso	México	0.00	0.00
Títulos y Valores	Peso	México	0.00	0.00
Arrendamientos Financieros	Peso	México	0.00	0.00
Subtotal a Corto Plazo			0.00	0.00
Largo Plazo				
Deuda Interna			0.00	0.00
Instituciones de Crédito	Peso	México	0.00	0.00
Títulos y Valores	Peso	México	0.00	0.00
Arrendamientos Financieros	Peso	México	0.00	0.00
Deuda Externa			0.00	0.00
Organismos Financieros Internacionales	Peso	México	0.00	0.00
Deuda Bilateral	Peso	México	0.00	0.00
Títulos y Valores	Peso	México	0.00	0.00
Arrendamientos Financieros			0.00	0.00
Subtotal a Largo Plazo			0.00	0.00
Otros Pasivos	Peso	México	58,126.04	69,254.81
Total de Deuda y Otros Pasivos			58,126.04	69,254.81

Bajo protesta de decir verdad declaramos que los Estados Financieros y sus Notas son razonablemente correctos y responsabilidad del emisor


 MAESTRO MAURO LUGO IZAGUIRRE
 DIRECTOR GENERAL DE DIF NAYARIT


 DR. OSWALDO EPIFANIO VALDEZ AMEZQUITA
 SUBDIRECTOR DEL CENTRO DE REHABILITACION Y
 EDUCACION ESPECIAL, TEPIC, NAYARIT

CUENTA PÚBLICA 2021


SISTEMA PARA EL DESARROLLO INTEGRAL DE LA FAMILIA DEL ESTADO DE NAYARIT
CENTRO DE REHABILITACION Y EDUCACION ESPECIAL

INFORME DE PASIVOS CONTINGENTES AL 31 DE DICIEMBRE DE 2021

NO APLICA



MAESTRO. MAURO LUGO IZAGUIRRE
DIRECTOR GENERAL DE DIF NAYARIT



DR. OSWALDO VALDEZ AMEZQUITA VALDEZ
SUBDIRECTOR DEL CENTRO DE REHABILITACION
DE EDUCACION ESPECIAL
TEPIC, NAYARIT

**SISTEMA PARA EL DESARROLLO INTEGRAL DE LA FAMILIA DEL ESTADO DE
NAYARIT**

CENTRO DE REHABILITACIÓN Y EDUCACIÓN ESPECIAL

NOTAS A LOS ESTADOS FINANCIEROS DEL EJERCICIO 2021

NOTAS DE DESGLOSE

I).- NOTAS AL ESTADO DE SITUACION FINANCIERA:

ACTIVO

EFFECTIVO Y EQUIVALENTES.

1. Fondos con afectación específica.

Al cierre del ejercicio el efectivo y equivalentes está integrado de la siguiente manera:

Bancos	\$ 110,305.44
Depósito de fondos de terceros en garantía	209,331.00
Otros efectivos y equivalentes	118.37
Total, efectivo y equivalentes	\$319,754.81

DERECHOS A RECIBIR EFFECTIVO Y EQUIVALENTES Y BIENES O SERVICIOS A RECIBIR.

2. Por tipo de contribución

Informar por tipo de contribución el monto pendiente de cobro.

Al cierre de este periodo se refleja saldo en cuentas por cobrar a corto plazo de \$12,000.00, debido a que no se efectuó la devolución completa de los ingresos propios que el Centro de Rehabilitación de Educación Especial transfirió a DIF Nayarit correspondientes al año 2019. Se estima que la devolución del recurso financiero se realizará en un plazo no mayor a 180 días, y su aplicación se destinará a las partidas devengadas en el ejercicio 2021 que aún están pendientes de pago al cierre del periodo.

3. En desagregación por su vencimiento

No aplica



BIENES DISPONIBLES PARA SU TRANSFORMACION Y CONSUMO (INVENTARIOS)

4. Bienes disponibles para su transformación (inventarios)

no aplica.

5. Cuentas de almacén

No aplica

INVERSIONES FINANCIERAS

6. Inversiones Financieras en Fideicomisos.

No aplica

7. Saldos de participaciones y aportaciones de capital.

No aplica

BIENES MUEBLES, INMUEBLES E INTANGIBLES.

8. Bienes muebles e inmuebles.

Durante el ejercicio se realizaron adquisiciones de bienes muebles, por la cantidad de \$22,509.12 y se integran de la siguiente manera:

Equipo de computación	\$14,846.00
Sistemas de aire acondicionado y calefacción	\$7,663.12

Los bienes muebles que forman parte del patrimonio se integran de la siguiente manera:

1241 Mobiliario y equipo de administración	\$1,232,887.40
1242 Mobiliario y equipo educacional y recreativo	11,797.72
1243 Equipo e instrumental médico y de laboratorio	41,664.49
1246 Maquinaria, otros equipos y herramientas	200,320.16
Total, Bienes Muebles	\$1'486,669.77
(-) Depreciación acumulada	1'168,445.63
(=)Total	\$ 318,224.14



9. Activos Intangibles y Diferidos.

La institución no tiene activos intangibles ni activos diferidos, por la tanto, no aplica este punto

ESTIMACIONES Y DETERIOROS

10. Criterios utilizados para las estimaciones.

El método empleado para la depreciación, así como el porcentaje de la misma, se hizo de acuerdo a los parámetros de estimación de vida útil que se señalan en el documento emitido por el "CONAC".

OTROS ACTIVOS

11. Otros activos circulantes y no circulantes

El monto de la depreciación acumulada al 31 de diciembre de 2021, es como sigue:

Mobiliario y equipo de administración. - Para esta cuenta se tuvo una depreciación del ejercicio de \$12,621.10 y una depreciación acumulada por \$ 1'012,173.14.

Equipo e instrumental médico y de laboratorio. - En este rubro se tuvo una depreciación del ejercicio de \$52,676.32 y una depreciación acumulada por \$66,498.46.

Maquinaria, otros equipos y herramientas. - En esta cuenta se tuvo una depreciación del ejercicio de \$44,891.15y una depreciación acumulada por \$89,774.03

En general, el estado de uso en que se encuentran los bienes que integran el patrimonio de la institución, al 31 de diciembre de 2021 se considera regular.

PASIVO

1. Relación de cuentas y documentos por pagar

El saldo que se tiene en el rubro del pasivo a corto plazo al cierre del ejercicio, por la cantidad de \$69,254.81, se integra de la siguiente manera:

A). Servicios personales por pagar a corto plazo	31,510.74
B). Proveedores por pagar a corto plazo	26,647.00
C). Retenciones y contribuciones por pagar a corto plazo	10,097.05
D). Otras cuentas por pagar a corto plazo	1,000.02
TOTAL	\$69,254.81

2. Fondos de bienes de terceros en administración

No aplica

3. Pasivos diferidos y otros.

No existen otras cuentas de pasivo, que pudieran afectar financieramente a la institución.

II). NOTAS AL ESTADO DE ACTIVIDADES

INGRESOS DE GESTIÓN

1. De los rubros de ingresos de gestión.

La institución tuvo ingresos por ventas de bienes y prestación de servicios de entidades paraestatales y fideicomisos no empresariales y no financieros por la cantidad de \$79,432.00

Se percibió por parte de gobierno del estado, durante el presente periodo, transferencias y asignaciones correspondientes al subsidio por la cantidad de \$1'820,294.00

2. Otros Ingresos

No Aplica.

GASTOS Y OTRAS PÉRDIDAS

1. Gastos y otras Perdidas

En lo que se refiere a los gastos de funcionamiento, esta institución tuvo un total de gastos durante el ejercicio, por la cantidad de \$1'643,591.78 importe que se integra de la siguiente manera:

Servicios personales	\$ 891,750.87
Materiales y suministros	282,698.08
Servicios generales	469,142.83

El rubro de servicios personales representa el 54% del total del gasto de funcionamiento del ejercicio; el renglón de materiales y suministros representa el 17% y los servicios generales representan el 29% del total de estos gastos.

En el rubro de otros gastos y pérdidas extraordinarias por la cantidad de \$110,188.57 corresponde a las depreciaciones de este periodo, mismas que representan el 6% del total del gasto realizado. Para los rubros de subsidios y otras ayudas, transferencias participaciones y aportaciones, estos conceptos no aplican para esta institución.

III). NOTAS AL ESTADO DE VARIACIONES EN LA HACIENDA PÚBLICA.

1. Modificaciones al Patrimonio Contribuido.

El patrimonio contribuido no sufre ninguna variación con relación al ejercicio anterior.

2. Monto y procedencia de los recursos que modifican al patrimonio.

En cuanto al patrimonio generado en este periodo 2021, la institución tuvo un resultado positivo por \$145,945.65

El resultado obtenido en el estado de situación financiera resultado de ejercicios anteriores y el estado de variación en la hacienda pública es de -\$223,013.52

IV). NOTAS AL ESTADO DE FLUJO DE EFECTIVO. EFECTIVO Y EQUIVALENTES.

1. Análisis de los saldos inicial y final.

El análisis de los saldos inicial y final del flujo de efectivo del 1 de enero y al 31 de diciembre 2021 es como sigue:

	2021	2020
Efectivo en bancos dependencias	\$110,305.44	\$ 69,632.57
Otros efectivos y equivalentes	118.37	118.37
Depósito de fondos de terceros y otros	209,331.00	5,250.00
Total, efectivo y equivalentes	\$319,754.81	\$75,000.94

2. Detalle de adquisiciones de bienes muebles e inmuebles

Durante el ejercicio se hicieron adquisiciones de bienes muebles, por la cantidad de \$22,509.12 mismos que se pagaron en este ejercicio con recurso estatal e ingresos propios.

Equipo de computación	\$14,846.00
Sistemas de aire acondicionado y calefacción	\$7,663.12

3. Conciliación de los flujos de efectivo netos de las actividades de operación.

	2021	2020
Ahorro/desahorro antes De rubros extraordinarios	\$256,134.22	- \$ 296,784.63
Movimientos de partidas que no Afectan el efectivo		
Depreciaciones	-110,188.57	-119,891.46
Incremento en cuenta por cobrar		
Partidas extraordinarias		
Total, cuenta ahorro/desahorro	\$ 145,945.65	-\$176,893.17

V). CONCILIACION ENTRE LOS INGRESOS PRESUPUESTARIOS Y CONTABLES, ASI COMO ENTRE LOS EGRESOS PRESUPUESTARIOS Y LOS GASTOS CONTABLES.

SISTEMA PARA EL DESARROLLO INTEGRAL DE LA FAMILIA DEL ESTADO DE NAYARIT CENTRO DE REHABILITACION Y EDUCACION ESPECIAL Conciliación entre los Ingresos Presupuestarios y Contables Correspondiente del 1 de Enero al 31 de Diciembre de 2021 (Cifras en pesos)		
1. Ingresos Presupuestarios		1,899,726.00
2. Más ingresos contables no presupuestarios		0.00
2.1 Ingresos Financieros	0.00	
2.2 Incremento por Variación de Inventarios		
2.3 Disminución del exceso de estimaciones por pérdida o deterioro u obsolescencia	0.00	
2.4 Disminución del exceso de provisiones	0.00	
2.5 Otros ingresos y beneficios varios	0.00	
2.6 Otros ingresos contables no presupuestarios	0.00	
		0.00
3. Menos ingresos presupuestarios no contables		
3.1 Aprovechamientos Patrimoniales	0.00	
3.2 Ingresos derivados de financiamientos	0.00	
3.3 Otros Ingresos presupuestarios no contables	0.00	
4. Ingresos Contables (4 = 1 + 2 - 3)		1,899,726.00

SISTEMA PARA EL DESARROLLO INTEGRAL DE LA FAMILIA DEL ESTADO DE NAYARIT CENTRO DE REHABILITACION Y EDUCACION ESPECIAL Conciliación entre los Egresos Presupuestarios y los Gastos Contables Correspondiente del 1 de Enero al 31 de Diciembre de 2021		
1. Total de egresos presupuestarios		1,666,100.90
2. Menos egresos presupuestarios no contables		22,509.12
2.1 Materias Primas y Materiales de Producción y Comercialización	0.00	
2.2 Materiales y Suministros	0.00	
2.3 Mobiliario y Equipo de Administración	14,846.00	
2.4 Mobiliario y Equipo Educativo y Recreativo	0.00	
2.5 Equipo e Instrumental Médico y de Laboratorio	0.00	
2.6 Vehículos y Equipo de Transporte	0.00	
2.7 Equipo de Defensa y Seguridad	0.00	
2.8 Maquinaria, Otros Equipos y Herramientas	7,663.12	
2.9 Activos Biológicos	0.00	
2.10 Bienes Inmuebles	0.00	
2.11 Activos Intangibles	0.00	
2.12 Obra Pública en Bienes de Dominio Público	0.00	
2.13 Obra Pública en Bienes Propios	0.00	
2.14 Acciones y Participaciones de Capital	0.00	
2.15 Compra de Títulos y Valores	0.00	
2.16 Concesión de Préstamos	0.00	
2.17 Inversiones en Fideicomisos, Mandatos y Otros Análogos	0.00	
2.18 Provisiones para Contingencias y Otras Erogaciones Especiales	0.00	
2.19 Amortización de la Deuda Pública	0.00	
2.20 Adeudos de Ejercicios Fiscales Anteriores (ADEFAS)	0.00	
2.21 Otros Egresos Presupuestales No Contables	0.00	
3. Más Gastos Contables No Presupuestarios		110,188.57
3.1 Estimaciones, Depreciaciones, Deterioros, Obsolescencia y Amortizaciones	110,188.57	
3.2 Provisiones	0.00	
3.3 Disminución de inventarios	0.00	
3.4 Aumento por insuficiencia de estimaciones por pérdida o deterioro u obsolescencia	0.00	
3.5 Aumento por insuficiencia de provisiones	0.00	
3.6 Otros Gastos	0.00	
3.7 Otros Gastos Contables No Presupuestales	0.00	
4. Total de Gasto Contable		1,753,780.35

JM

NOTAS DE MEMORIA (CUENTAS DE ORDEN)

a).-CUENTAS DE ORDEN CONTABLES

1. No aplica.

b). - CUENTAS DE ORDEN PRESUPUESTARIAS:

Las cuentas de orden presupuestarias representan el importe de las operaciones presupuestarias realizadas durante el ejercicio y que sistemáticamente afectan la ley de ingresos y el presupuesto de egresos que se autorizaron para el periodo fiscal que se informa.

1.-Cuentas de Ingresos.

Todas las operaciones de ingresos que realiza el ente se registran atendiendo a cada uno de los momentos que se estipulan en la ley general de contabilidad gubernamental, en su artículo 38, fracción II.

I. En lo relativo al ingreso, el estimado, modificado, devengado y recaudado.

Ley de Ingresos Estimada	\$ 3,111,768.54
Ley de Ingresos por ejecutar	\$ 1,212,042.54
Ley de Ingresos Devengada	\$ 1,899,726.00
Ley de Ingresos Recaudada	\$ 1,899,726.00

2.-Cuentas de Egresos.

Cumpliendo con lo señalado por el artículo 38, fracción I de la ley general de contabilidad gubernamental, el registro de las etapas presupuestarias del ente, se llevan a cabo considerando lo relativo al gasto aprobado, modificado, comprometido, devengado, ejercido y pagado.

ARTÍCULO 38 LGCG.- El registro de las etapas del presupuesto de los entes públicos se efectuará en las cuentas contables que, para tal efecto, establezca el consejo, las cuales deberán reflejar:

I. En lo relativo al gasto, el aprobado, modificado, comprometido, devengado, ejercido y pagado.

Presupuesto de Egresos Aprobada	\$ 3,111,768.54
Presupuesto de Egresos por Ejercer	\$ 1,139,518.51
Presupuesto de Egresos Comprometido	\$ 1,972,250.03
Presupuesto de Egresos Devengado	\$ 1,666,111.90
Presupuesto de Egresos Ejercido	\$ 1,666,111.90
Presupuesto de Egresos Pagada	\$ 1,607,943.16



c). NOTAS DE GESTIÓN ADMINISTRATIVA

1.- INTRODUCCION.

En concordancia con lo señalado en el manual de contabilidad gubernamental emitido por el Consejo Nacional de Armonización Contable (CONAC), el objetivo general de los estados financieros que se presentan en este documento, es suministrar al ente, información acerca de la situación financiera, los resultados de la gestión, los flujos de efectivo acontecidos, el ejercicio de la ley de ingresos y del presupuesto de egresos, así como la postura fiscal correspondiente al año 2021.

El objetivo de las notas de gestión administrativa consiste en la revelación del contexto y de los aspectos económico-financieros más relevantes que influyeron en las decisiones del

período y que fueron considerados en la elaboración de los estados financieros para la mayor comprensión de los mismos y sus particularidades.

2.-PANORAMA ECONÓMICO Y FINANCIERO.

La economía de nuestro país año con año se ha visto deteriorada debido principalmente a la constante baja que ha sufrido el precio del petróleo, situación que se ha venido presentando a lo largo de este periodo fiscal en lo referente a las exportaciones, así como el deterioro del peso mexicano respecto de la divisa del dólar, debido a las múltiples ofertas que ofrece el mercado mundial de este producto (petróleo) lo que propicia en consecuencia que las participaciones federales que corresponden al estado y municipios se hayan visto de alguna manera disminuidas, situación que repercute en que los diferentes organismos que integran los tres poderes del gobierno estatal se vean afectados en los importes del subsidio que corresponden a cada ente, es decir, que dada esta situación esos subsidios de han visto disminuidos proporcionalmente.

El índice de inflación de este ejercicio fue de 7.36%, habiendo un aumento con respecto al año anterior.

3.- AUTORIZACION E HISTORIA.

a). - Fecha de la creación del Ente.

El centro de rehabilitación y educación especial es un organismo que tenía su propio registro federal de contribuyentes, es decir que tenía personalidad jurídica y patrimonio propios, estamos hablando del año de 1976. Posteriormente en 1978 el DIF Nayarit lo toma a su cargo, dependiendo entonces de este organismo.

El Centro de Rehabilitación y Educación Especial es un organismo que en el año 1978 funcionó de manera tripartita, es decir, que en su operación intervinieron por una parte el DIF Nacional, quien proporcionó el personal especializado, médico y paramédico; la Secretaría de Educación Pública, institución que también proporcionó al personal de enseñanza especial y por último DIF Nayarit quien proporcionó al personal operativo.

El objeto de este centro es el de atención a personas con algún grado de discapacidad.

Los servicios que aquí se proporcionan son: atención médica especializada en rehabilitación; terapia física, hidroterapia, terapia ocupacional, de lenguaje, psicológica y algunos otros estudios como R.X., electroencefalografía, electromiografía, entre otros.

b). Principales cambios en su Estructura.

No aplica

4.- ORGANIZACIÓN Y OBJETO SOCIAL.

a).- Objeto Social.

El objeto social del ente es el de la atención a personas con algún grado de discapacidad.

b).-Principal actividad.

La actividad principal del ente es la de proporcionar servicios médicos especializados de rehabilitación (consultas) y diversos tipos de terapias especializadas, como son hidroterapia, terapia física, ocupacional, de lenguaje, psicológica, etc.; así como estudios de electroencefalografía, electromiografía y servicio de R.X.

c).- Ejercicio Fiscal.

De conformidad con lo establecido en los postulados básicos de contabilidad gubernamental emitidos por el consejo nacional de armonización contable (CONAC), particularmente en la explicación del término denominado **Periodo Contable**, se precisó que en lo que se refiere a la contabilidad gubernamental el período relativo es de un año calendario que comprende a partir del 1 de enero hasta el 31 de diciembre de 2021 y está directamente relacionado con la ejecución de la ley de ingresos y el ejercicio del presupuesto de egresos.

d). - Régimen Jurídico.


Los ordenamientos jurídicos que regulan y orientan las acciones que lleva a cabo el Centro de Rehabilitación y Educación Especial para cumplir con sus funciones, son principalmente los que se relacionan a continuación:

- Ley de disciplina financiera.
- Ley de asistencia social.
- Ley de presupuesto, contabilidad y gasto público de la administración del gobierno del estado de Nayarit
- Presupuesto de egresos del estado libre y soberano de Nayarit, para el ejercicio fiscal 2021
- Ley de adquisiciones, arrendamientos, servicios y almacenes del estado de Nayarit
- Ley de transparencia y acceso a la información pública del estado de Nayarit
- Ley de responsabilidades de los servidores públicos del estado de Nayarit.

e).- Consideraciones Fiscales del Ente.

Este ente tiene la obligación de retener el I.S.R. del personal de confianza y del personal que presta servicios por honorarios, así como el pago del impuesto sobre nómina.

f).-Estructura Organizacional Básica.



Dirección General, Jefatura de administración, Jefatura de Enseñanza, Jefatura de Valoración y tratamiento.

Este centro funciona en sus diferentes áreas con 111 trabajadores, de los cuales 64 son base estatal, 12 son comisionados de DIF Nayarit, 27 son de DIF Nacional y 8 son de contrato.

g).-Fideicomisos, Mandatos Y Análogos.

No aplica.

5.- BASES DE PREPARACION DE ESTADOS FINANCIEROS

a). Si se ha observado la normatividad emitida por CONAC.

Para la preparación de los estados financieros estos se elaboran en base a la normatividad emitida por el CONAC y de acuerdo a los postulados básicos que también se encuentran en las normas en mención y a lo que se señala en la ley general de contabilidad gubernamental.

b). Normatividad Aplicada.

Esta institución aplica la normatividad que emite el CONAC y los principios de contabilidad generalmente aceptados (Normas de Información Financiera).

Las principales políticas de la entidad en materia de rendición de cuentas están orientadas a que la contabilidad gubernamental facilite el registro y la fiscalización de los activos, pasivos, ingresos y gastos y, en general, contribuir a medir la eficacia, economía y eficiencia del gasto e ingresos públicos.

c). Postulados Básicos,

Los estados financieros se preparan tomando en cuenta los postulados básicos de contabilidad gubernamental.

En términos generales, en la contabilidad de este ente se están aplicando las políticas contables emanadas de los postulados básicos de contabilidad gubernamental, las normas y metodología para la determinación de los momentos contables de los ingresos y de los egresos, los clasificadores presupuestarios de ingresos y gastos, el manual de contabilidad gubernamental y otros documentos publicados a la fecha.

d). Normatividad supletoria.

No aplica.

e). Implemento de la base devengado.

Por primera vez estén implementando la base de devengado de acuerdo a la ley general de contabilidad gubernamental.

6.- POLITICAS DE CONTABILIDAD SIGNIFICATIVAS.

a). Método para la actualización.

No aplica.

b). Operaciones en el extranjero.

No aplica.

c).- Método de valuación de inversión de las acciones.

No aplica.

d). Sistema y método de valuación de inventarios.

No aplica.

e). Beneficios a Empleados;

No aplica.

f). Provisiones.

No aplica.

g). Reservas.

No aplica.

h). Cambios en políticas contables y corrección de errores.

No aplica.

i). Reclasificaciones.

No aplica.

j). Depuración y cancelación de saldos

No aplica.



7.- POSICION EN MONEDA EXTRANJERA Y PROTECCION POR RIESGO CAMBIARIO

a). Activos en moneda extranjera.

No aplica.

b). Pasivos en moneda extranjera.

No aplica.

c). Posición en moneda extranjera.

No aplica.

d). Tipo de cambio.

No aplica.

e). Equivalente en moneda nacional.

No aplica.

8.- REPORTE ANALÍTICO DEL ACTIVO.

a). Vida Útil o porcentaje de Depreciación.

La vida útil y los porcentajes de depreciación que utiliza este ente, son los que se señalan en el documento emitido por el CONAC para tal efecto (parámetros de estimación de vida útil emitido el 15 de agosto de 2012 en el diario oficial de la federación.

b). Cambios en el porcentaje de depreciación.

No aplica.

c). Importe de los gastos capitalizados en el ejercicio.

No aplica.

d). Riesgos por tipo cambiario o tipo de interés.

No aplica.

e). Valor activado en el ejercicio de bienes construidos.

No aplica.

f). Otras circunstancias de carácter significativo que afecten el activo.



No aplica.

g). Desmantelamiento de activos.

No aplica.

h). Administración de activos.

No aplica.

Este ente no posee bienes inmuebles.

Adicionalmente se deben incluir las explicaciones de las principales variaciones en el activo, en cuadros comparativos como sigue:

a). Inversiones en valores.

No aplica.

b). Patrimonio de organismos descentralizados.

No aplica.

c). Inversiones en empresas de participación mayoritaria.

No aplica.

d). Inversiones en empresas de participación minoritaria.

No aplica.

9.- FIDEICOMISOS, MANDATOS Y ANALOGOS.

a). Por ramo administrativo.


No aplica.

b). Enlistar los de mayor monto de disponibilidad.

No aplica.

10.- REPORTE DE LA RECAUDACIÓN.

a). Comportamiento de la recaudación.



Esta institución tuvo los siguientes ingresos durante el periodo:

Transferencias, asignaciones, subsidios y otras ayudas: \$1'820,294.00

b). Proyección de la recaudación e ingresos en el mediano plazo.

Ingresos propios \$ 1'028,100.00

Total de ingresos: \$ 1'028,100.00

11.- INFORMACION SOBRE LA DEUDA Y REPORTE ANALÍTICO DE LA DEUDA.

a). Indicadores de la deuda.

No aplica.

b). Información de manera agrupada.

No aplica.

12.- CALIFICACIONES OTORGADAS.

No aplica.

13.- PROCESO DE MEJORA.

a). Principales políticas de control interno.

En lo referente al control interno de los diferentes rubros (ingresos y gastos, fondos, etc.) Estos se llevan a cabo atendiendo a las políticas que la institución tiene para tal efecto.

b). Medidas de desempeño financiero, metas y alcances

En el aspecto administrativo se ha seguido trabajando en un proceso de mejora continua, que consiste en mejorar día con día, la atención al paciente de manera más ágil, desde que este llega a la institución, hasta que recibe la consulta, el servicio o la terapia, esto es para que al paciente se le atienda de manera más rápida, expedita y eficiente.

14.- INFORMACION POR SEGMENTOS.

No aplica.

15.- EVENTOS POSTERIORES AL CIERRE.

No aplica

16.- PARTES RELACIONADAS.

No aplica

17.- RESPONSABILIDAD SOBRE LA PRESENTACION RAZONABLE DE LA INFORMACION CONTABLE.

"BAJO PROTESTA DE DECIR VERDAD DECLARAMOS QUE LOS ESTADOS FINANCIEROS Y SUS NOTAS, SON RAZONABLEMENTE CORRECTOS Y SON RESPONSABILIDAD DEL EMISOR".



MAESTRO MAURO LUGO IZAGUIRRE
DIRECTOR GENERAL DE DIF NAYARIT





DR. OSWALD EPIFANIO VALDEZ AMEZQUITA
SUBDIRECTOR DEL CENTRO DE REHABILITACION
DE EDUCACION ESPECIAL
TEPIC, NAYARIT

Cuenta Pública 2021
 SISTEMA PARA EL DESARROLLO INTEGRAL DE LA FAMILIA DEL ESTADO DE NAYARIT
 CENTRO DE REHABILITACION Y EDUCACION ESPECIAL
 Estado Analítico de Ingresos
 Del 1 de Enero al 31 de Diciembre de 2021

Rubro de Ingresos	Ingreso					Diferencia (6= 5 - 1)
	Estimado	Ampliaciones y Reducciones	Modificado	Devengado	Recaudado	
	(1)	(2)	(3= 1 + 2)	(4)	(5)	
Impuestos	0.00	0.00	0.00	0.00	0.00	0.00
Cuotas y Aportaciones de Seguridad Social	0.00	0.00	0.00	0.00	0.00	0.00
Contribuciones de Mejoras	0.00	0.00	0.00	0.00	0.00	0.00
Derechos	0.00	0.00	0.00	0.00	0.00	0.00
Productos	0.00	0.00	0.00	0.00	0.00	0.00
Aprovechamientos	0.00	0.00	0.00	0.00	0.00	0.00
Ingresos por Venta de Bienes, Prestación de Servicios y Otros Ingresos	1,028,100.00	0.00	1,028,100.00	79,432.00	79,432.00	-948,668.00
Participaciones, Aportaciones, Convenios, Incentivos Derivados de la Colaboración Fiscal y Fondos Distintos de Aportaciones	0.00	0.00	0.00	0.00	0.00	0.00
Transferencias, Asignaciones, Subsidios y Subvenciones, y Pensiones y Jubilaciones	2,083,668.54	0.00	2,083,668.54	1,820,294.00	1,820,294.00	-263,374.54
Ingresos Derivados de Financiamientos	0.00	0.00	0.00	0.00	0.00	0.00
Total	3,111,768.54	0.00	3,111,768.54	1,899,726.00	1,899,726.00	-1,212,042.54
Ingresos excedentes¹						-1,212,042.54

Estado Analítico de Ingresos Por Fuente de Financiamiento	Ingreso					Diferencia (6= 5 - 1)
	Estimado	Ampliaciones y Reducciones	Modificado	Devengado	Recaudado	
	(1)	(2)	(3= 1 + 2)	(4)	(5)	
Ingresos del Poder Ejecutivo Federal o Estatal y de los Municipios						
Impuestos	0.00	0.00	0.00	0.00	0.00	0.00
Cuotas y Aportaciones de Seguridad Social	0.00	0.00	0.00	0.00	0.00	0.00
Contribuciones de Mejoras	0.00	0.00	0.00	0.00	0.00	0.00
Derechos	0.00	0.00	0.00	0.00	0.00	0.00
Productos	0.00	0.00	0.00	0.00	0.00	0.00
Aprovechamientos	0.00	0.00	0.00	0.00	0.00	0.00
Participaciones, Aportaciones, Convenios, Incentivos Derivados de la Colaboración Fiscal y Fondos Distintos de Aportaciones	0.00	0.00	0.00	0.00	0.00	0.00
Transferencias, Asignaciones, Subsidios y Subvenciones, y Pensiones y Jubilaciones	0.00	0.00	0.00	0.00	0.00	0.00
Ingresos de los Entes Públicos de los Poderes Legislativo y Judicial, de los Órganos Autónomos y del Sector Paraestatal o Paramunicipal, así como de las Empresas Productivas del Estado						
Cuotas y Aportaciones de Seguridad Social	0.00	0.00	0.00	0.00	0.00	0.00
Productos	0.00	0.00	0.00	0.00	0.00	0.00
Ingresos por Venta de Bienes, Prestación de Servicios y Otros Ingresos	1,028,100.00	0.00	1,028,100.00	79,432.00	79,432.00	-948,668.00
Transferencias, Asignaciones, Subsidios y Subvenciones, y Pensiones y Jubilaciones	2,083,668.54	0.00	2,083,668.54	1,820,294.00	1,820,294.00	-263,374.54
Ingresos derivados de financiamiento						
Ingresos Derivados de Financiamientos	0.00	0.00	0.00	0.00	0.00	0.00
Total	3,111,768.54	0.00	3,111,768.54	1,899,726.00	1,899,726.00	-1,212,042.54
Ingresos excedentes						-1,212,042.54


 MAESTRO MAURO LUGO IZAGUIRRE
 DIRECTOR GENERAL DE DF NAYARIT



 DR. OSWALD EPIFANIO VALDEZ AMEZQUITA
 SUBDIRECTOR DEL CENTRO DE REHABILITACION Y EDUCACION ESPECIAL, TEPIC, NAYARIT


Cuenta Pública 2021
SISTEMA PARA EL DESARROLLO INTEGRAL DE LA FAMILIA DEL ESTADO DE NAYARIT
CENTRO DE REHABILITACION Y EDUCACION ESPECIAL
 Estado Analítico del Ejercicio del Presupuesto de Egresos
 Clasificación por Objeto del Gasto (Capítulo y Concepto)
 Del 1 de Enero al 31 de Diciembre de 2021

Concepto	Egresos					Subejercicio 6 = (3 - 4)
	Aprobado	Ampliaciones/ (Reducciones)	Modificado	Devengado	Pagado	
	1	2	3 = (1 + 2)	4	5	
Servicios Personales	1,197,900.00	0.00	1,197,900.00	891,750.87	860,240.13	306,149.13
Remuneraciones al Personal de Carácter Permanente	756,000.00	0.00	756,000.00	572,973.21	572,973.21	183,026.79
Remuneraciones al Personal de Carácter Transitorio	42,500.00	0.00	42,500.00	8,452.32	8,452.32	34,047.68
Remuneraciones Adicionales y Especiales	397,400.00	0.00	397,400.00	310,325.34	278,814.60	87,074.66
Seguridad Social	0.00	0.00	0.00	0.00	0.00	0.00
Otras Prestaciones Sociales y Económicas	2,000.00	0.00	2,000.00	0.00	0.00	2,000.00
Previsiones	0.00	0.00	0.00	0.00	0.00	0.00
Pago de Estímulos a Servidores Públicos	0.00	0.00	0.00	0.00	0.00	0.00
Materiales y Suministros	744,816.24	10,655.00	755,471.24	282,698.08	282,698.08	472,773.16
Materiales de Administración, Emisión de Documentos y Artículos Oficiales	375,494.24	88,075.00	463,569.24	203,058.98	203,058.98	260,510.26
Alimentos y Utensilios	11,300.00	0.00	11,300.00	11,164.84	11,164.84	135.16
Materias Primas y Materiales de Producción y Comercialización	41,800.00	0.00	41,800.00	1,219.86	1,219.86	40,580.14
Materiales y Artículos de Construcción y de Reparación	21,500.00	-6,000.00	15,500.00	1,484.83	1,484.83	14,015.17
Productos Químicos, Farmacéuticos y de Laboratorio	143,619.00	-26,000.00	117,619.00	32,531.47	32,531.47	85,087.53
Combustibles, Lubricantes y Aditivos	115,103.00	-42,920.00	72,183.00	32,738.10	32,738.10	39,444.90
Vestuario, Blancos, Prendas de Protección y Artículos Deportivos	20,000.00	0.00	20,000.00	0.00	0.00	20,000.00
Materiales y Suministros Para Seguridad	0.00	0.00	0.00	0.00	0.00	0.00
Herramientas, Refacciones y Accesorios Menores	16,000.00	-2,500.00	13,500.00	500.00	500.00	13,000.00
Servicios Generales	1,057,052.30	-19,655.00	1,037,397.30	469,142.83	442,495.83	568,254.47
Servicios Básicos	485,333.00	-51,675.00	433,658.00	269,985.85	243,338.85	163,672.15
Servicios de Arrendamiento	36,000.00	0.00	36,000.00	31,935.31	31,935.31	4,064.69
Servicios Profesionales, Científicos, Técnicos y Otros Servicios	219,500.00	0.00	219,500.00	0.00	0.00	219,500.00
Servicios Financieros, Bancarios y Comerciales	77,600.00	-2,980.00	74,620.00	35,737.64	35,737.64	38,882.36
Servicios de Instalación, Reparación, Mantenimiento y Conservación	176,419.27	47,000.00	223,419.27	107,230.76	107,230.76	116,188.51
Servicios de Comunicación Social y Publicidad	0.00	0.00	0.00	0.00	0.00	0.00
Servicios de Traslado y Viáticos	13,000.00	-12,000.00	1,000.00	0.00	0.00	1,000.00
Servicios Oficiales	1,200.00	0.00	1,200.00	878.40	878.40	321.60
Otros Servicios Generales	48,000.03	0.00	48,000.03	23,374.87	23,374.87	24,625.16
Transferencias, Asignaciones, Subsidios y Otras Ayudas	0.00	0.00	0.00	0.00	0.00	0.00
Transferencias Internas y Asignaciones al Sector Público	0.00	0.00	0.00	0.00	0.00	0.00
Transferencias al Resto del Sector Público	0.00	0.00	0.00	0.00	0.00	0.00
Subsidios y Subvenciones	0.00	0.00	0.00	0.00	0.00	0.00
Ayudas Sociales	0.00	0.00	0.00	0.00	0.00	0.00
Pensiones y Jubilaciones	0.00	0.00	0.00	0.00	0.00	0.00
Transferencias a Fideicomisos, Mandatos y Otros Análogos	0.00	0.00	0.00	0.00	0.00	0.00
Transferencias a la Seguridad Social	0.00	0.00	0.00	0.00	0.00	0.00
Donativos	0.00	0.00	0.00	0.00	0.00	0.00
Transferencias al Exterior	0.00	0.00	0.00	0.00	0.00	0.00
Bienes Muebles, Inmuebles e Intangibles	112,000.00	9,000.00	121,000.00	22,509.12	22,509.12	98,490.88
Mobiliario y Equipo de Administración	88,000.00	11,000.00	99,000.00	14,846.00	14,846.00	84,154.00
Mobiliario y Equipo Educativo y Recreativo	0.00	0.00	0.00	0.00	0.00	0.00
Equipo e Instrumental Médico y de Laboratorio	0.00	0.00	0.00	0.00	0.00	0.00
Vehículos y Equipo de Transporte	0.00	0.00	0.00	0.00	0.00	0.00
Equipo de Defensa y Seguridad	0.00	0.00	0.00	0.00	0.00	0.00
Maquinaria, Otros Equipos y Herramientas	24,000.00	-2,000.00	22,000.00	7,663.12	7,663.12	14,336.88
Activos Biológicos	0.00	0.00	0.00	0.00	0.00	0.00
Bienes Inmuebles	0.00	0.00	0.00	0.00	0.00	0.00
Activos Intangibles	0.00	0.00	0.00	0.00	0.00	0.00
Inversión Pública	0.00	0.00	0.00	0.00	0.00	0.00
Obra Pública en Bienes de Dominio Público	0.00	0.00	0.00	0.00	0.00	0.00
Obra Pública en Bienes Propios	0.00	0.00	0.00	0.00	0.00	0.00

Cuenta Pública 2021
 SISTEMA PARA EL DESARROLLO INTEGRAL DE LA FAMILIA DEL ESTADO DE NAYARIT
 CENTRO DE REHABILITACION Y EDUCACION ESPECIAL
 Estado Analítico del Ejercicio del Presupuesto de Egresos
 Clasificación por Objeto del Gasto (Capítulo y Concepto)
 Del 1 de Enero al 31 de Diciembre de 2021


Concepto	Egresos						Subejercicio 6 = (3 - 4)
	Aprobado	Ampliaciones/ (Reducciones)	Modificado	Devengado	Pagado		
	1	2	3 = (1 + 2)	4	5		
Proyectos Productivos y Acciones de Fomento	0.00	0.00	0.00	0.00	0.00	0.00	0.00
Inversiones Financieras y Otras Provisiones	0.00	0.00	0.00	0.00	0.00	0.00	0.00
Inversiones Para el Fomento de Actividades Productivas	0.00	0.00	0.00	0.00	0.00	0.00	0.00
Acciones y Participaciones de Capital	0.00	0.00	0.00	0.00	0.00	0.00	0.00
Compra de Títulos y Valores	0.00	0.00	0.00	0.00	0.00	0.00	0.00
Concesión de Préstamos	0.00	0.00	0.00	0.00	0.00	0.00	0.00
Inversiones en Fideicomisos, Mandatos y Otros Análogos	0.00	0.00	0.00	0.00	0.00	0.00	0.00
Otras Inversiones Financieras	0.00	0.00	0.00	0.00	0.00	0.00	0.00
Provisiones para Contingencias y Otras Erogaciones Especiales	0.00	0.00	0.00	0.00	0.00	0.00	0.00
Participaciones y Aportaciones	0.00	0.00	0.00	0.00	0.00	0.00	0.00
Participaciones	0.00	0.00	0.00	0.00	0.00	0.00	0.00
Aportaciones	0.00	0.00	0.00	0.00	0.00	0.00	0.00
Convenios	0.00	0.00	0.00	0.00	0.00	0.00	0.00
Deuda Pública	0.00	0.00	0.00	0.00	0.00	0.00	0.00
Amortización de la Deuda Pública	0.00	0.00	0.00	0.00	0.00	0.00	0.00
Intereses de la Deuda Pública	0.00	0.00	0.00	0.00	0.00	0.00	0.00
Comisiones de la Deuda Pública	0.00	0.00	0.00	0.00	0.00	0.00	0.00
Gastos de la Deuda Pública	0.00	0.00	0.00	0.00	0.00	0.00	0.00
Costo por Coberturas	0.00	0.00	0.00	0.00	0.00	0.00	0.00
Apoyos Financieros	0.00	0.00	0.00	0.00	0.00	0.00	0.00
Adeudos de Ejercicios Fiscales Anteriores (Adefas)	0.00	0.00	0.00	0.00	0.00	0.00	0.00
Total del Gasto	3,111,768.54	0.00	3,111,768.54	1,666,100.90	1,607,943.16	1,445,667.64	



 MAESTRO MAURO LUGO IZAGUIRRE
 DIRECTOR GENERAL DE DIF NAYARIT


 DR. OSWALDO EPIFANIO VALDEZ AMEZCUITA
 SUBDIRECTOR DEL CENTRO DE REHABILITACION Y EDUCACION ESPECIAL, TEPIC, NAYARIT

Cuenta Pública 2021
SISTEMA PARA EL DESARROLLO INTEGRAL DE LA FAMILIA DEL ESTADO DE NAYARIT
CENTRO DE REHABILITACION Y EDUCACION ESPECIAL
 Estado Analítico del Ejercicio del Presupuesto de Egresos
 Clasificación Económica (por Tipo de Gasto)
 Del 1 de Enero al 31 de Diciembre de 2021


Concepto	Egresos					Subejercicio 6 = (3 - 4)
	Aprobado	Ampliaciones/ (Reducciones)	Modificado	Devengado	Pagado	
	1	2	3 = (1 + 2)	4	5	
Gasto Corriente	2,999,768.54	-9,000.00	2,990,768.54	1,643,591.78	1,585,434.04	1,347,176.76
Gasto de Capital	112,000.00	9,000.00	121,000.00	22,509.12	22,509.12	98,490.88
Amortización de la Deuda y Disminución de Pasivos	0.00	0.00	0.00	0.00	0.00	0.00
Pensiones y Jubilaciones	0.00	0.00	0.00	0.00	0.00	0.00
Participaciones	0.00	0.00	0.00	0.00	0.00	0.00
Total del Gasto	3,111,768.54	0.00	3,111,768.54	1,666,100.90	1,607,943.16	1,445,667.64


 MAESTRO MAURO LUGO IZAGUIRRE
 DIRECTOR GENERAL DE DIF NAYARIT


 DR. OSWALDO EPIFANIO VALDEZ AMEZQUITA
 SUBDIRECTOR DEL CENTRO DE REHABILITACION Y EDUCACION ESPECIAL, TEPIC, NAYARIT

Cuenta Pública 2021
 SISTEMA PARA EL DESARROLLO INTEGRAL DE LA FAMILIA DEL ESTADO DE NAYARIT
 CENTRO DE REHABILITACION Y EDUCACION ESPECIAL
 Estado Analítico del Ejercicio del Presupuesto de Egresos
 Clasificación Administrativa
 Del 1 de Enero al 31 de Diciembre de 2021

Concepto	Egresos					Subejercicio 6 = (3 - 4)
	Aprobado	Ampliaciones/ (Reducciones)	Modificado	Devengado	Pagado	
	1	2	3 = (1 + 2)	4	5	
Sin Ramo/Dependencia	\$3,111,768.54	\$0.00	\$3,111,768.54	\$1,666,100.90	\$1,607,943.16	\$1,445,667.64
a) COORDINACION GENERAL	\$3,111,768.54	\$0.00	\$3,111,768.54	\$1,666,100.90	\$1,607,943.16	\$1,445,667.64
CR01						
Total del Gasto	\$3,111,768.54	\$0.00	\$3,111,768.54	\$1,666,100.90	\$1,607,943.16	\$1,445,667.64


 MAESTRO MAURO LUGO ZALARRE
 DIRECTOR GENERAL DE DIF NAYARIT


 DR. OSWALDO ESPINOZA VALDEZ AMEZCUA
 SUBDIRECTOR DEL CENTRO DE REHABILITACION Y EDUCACION ESPECIAL, TEPIC, NAYARIT

Cuenta Pública 2021
 SISTEMA PARA EL DESARROLLO INTEGRAL DE LA FAMILIA DEL ESTADO DE NAYARIT
 CENTRO DE REHABILITACION Y EDUCACION ESPECIAL
 Estado Analítico del Ejercicio del Presupuesto de Egresos
 Clasificación Funcional (Finalidad y Función)
 Del 1 de Enero al 31 de Diciembre de 2021

Concepto	Egresos					Subejercicio 6 = (3 - 4)
	Aprobado	Ampliaciones/ (Reducciones)	Modificado	Devengado	Pagado	
	1	2	3 = (1 + 2)	4	5	
Gobierno	0.00	0.00	0.00	0.00	0.00	0.00
Legislación	0.00	0.00	0.00	0.00	0.00	0.00
Justicia	0.00	0.00	0.00	0.00	0.00	0.00
Coordinación de la Política de Gobierno	0.00	0.00	0.00	0.00	0.00	0.00
Relaciones Exteriores	0.00	0.00	0.00	0.00	0.00	0.00
Asuntos Financieros y Hacendarios	0.00	0.00	0.00	0.00	0.00	0.00
Seguridad Nacional	0.00	0.00	0.00	0.00	0.00	0.00
Asuntos de Orden Público y de Seguridad Interior	0.00	0.00	0.00	0.00	0.00	0.00
Otros Servicios Generales	0.00	0.00	0.00	0.00	0.00	0.00
Desarrollo Social	3,111,768.54	0.00	3,111,768.54	1,666,100.90	1,607,943.16	1,445,667.64
Protección Ambiental	0.00	0.00	0.00	0.00	0.00	0.00
Vivienda y Servicios a la Comunidad	0.00	0.00	0.00	0.00	0.00	0.00
Salud	0.00	0.00	0.00	0.00	0.00	0.00
Recreación, Cultura y Otras Manifestaciones Sociales	0.00	0.00	0.00	0.00	0.00	0.00
Educación	0.00	0.00	0.00	0.00	0.00	0.00
Protección Social	3,111,768.54	0.00	3,111,768.54	1,666,100.90	1,607,943.16	1,445,667.64
Otros Asuntos Sociales	0.00	0.00	0.00	0.00	0.00	0.00
Desarrollo Económico	0.00	0.00	0.00	0.00	0.00	0.00
Asuntos Económicos, Comerciales y Laborales en General	0.00	0.00	0.00	0.00	0.00	0.00
Agropecuaria, Silvicultura, Pesca y Caza	0.00	0.00	0.00	0.00	0.00	0.00
Combustibles y Energía	0.00	0.00	0.00	0.00	0.00	0.00
Minería, Manufacturas y Construcción	0.00	0.00	0.00	0.00	0.00	0.00
Transporte	0.00	0.00	0.00	0.00	0.00	0.00
Comunicaciones	0.00	0.00	0.00	0.00	0.00	0.00
Turismo	0.00	0.00	0.00	0.00	0.00	0.00
Ciencia, Tecnología e Innovación	0.00	0.00	0.00	0.00	0.00	0.00
Otras Industrias y Otros Asuntos Económicos	0.00	0.00	0.00	0.00	0.00	0.00
Otras no Clasificadas en Funciones Anteriores	0.00	0.00	0.00	0.00	0.00	0.00
Transacciones de la Deuda Pública / Costo Financiero de la Deuda	0.00	0.00	0.00	0.00	0.00	0.00
Transferencias, Participaciones y Aportaciones entre Diferentes Niveles y Ordenes de Gobierno	0.00	0.00	0.00	0.00	0.00	0.00
Saneamiento del Sistema Financiero	0.00	0.00	0.00	0.00	0.00	0.00
Adeudos de Ejercicios Fiscales Anteriores	0.00	0.00	0.00	0.00	0.00	0.00
Total del Gasto	3,111,768.54	0.00	3,111,768.54	1,666,100.90	1,607,943.16	1,445,667.64


 MAESTRO MALIBERTO LUGO IZAGUIRRE
 DIRECTOR GENERAL DE DIF NAYARIT


 RAFAEL DE FAJANO VALDEZ AMEZCUITA
 SUBDIRECTOR DEL CENTRO DE REHABILITACION Y EDUCACION ESPECIAL, TEPIC, NAYARIT

Cuenta Pública 2021
 SISTEMA PARA EL DESARROLLO INTEGRAL DE LA FAMILIA DEL ESTADO DE NAYARIT
 CENTRO DE REHABILITACION Y EDUCACION ESPECIAL
 Endeudamiento Neto
 Del 1 de Enero al 31 de Diciembre de 2021


Identificación de Crédito o Instrumento	Contratación/Colocación	Amortización	Endeudamiento Neto
	A	B	C = A - B
Creditos Bancarios			
Total Créditos Bancarios	0.00	0.00	0.00

Otros Instrumentos de Deuda			
Total Otros Instrumentos de Deuda	0.00	0.00	0.00

TOTAL	0.00	0.00	0.00
--------------	-------------	-------------	-------------



MAESTRO MAURO LUGO IZAGUIRRE
 DIRECTOR GENERAL DE DIF NAYARIT




DR. OSWALD EPIFANIO VALDEZ AMEZQUITA
 SUBDIRECTOR DEL CENTRO DE
 REHABILITACION Y EDUCACION ESPECIAL,
 TEPIC, NAYARIT

Cuenta Pública 2021
SISTEMA PARA EL DESARROLLO INTEGRAL DE LA FAMILIA DEL ESTADO DE NAYARIT
CENTRO DE REHABILITACION Y EDUCACION ESPECIAL
 Intereses de la Deuda
 Del 1 de Enero al 31 de Diciembre de 2021

Identificación de Crédito o Instrumento	Devengado	Pagado
Créditos Bancarios		
Total de intereses de Créditos Bancarios	0.00	0.00

Otros Instrumentos de Deuda		
Total de intereses de Otros Instrumentos de Deuda	0.00	0.00

TOTAL	0.00	0.00
--------------	-------------	-------------


 MAESTRO MAURO LUGO IZAGUIRRE
 DIRECTOR GENERAL DE DIF NAYARIT



 DR. OSWALD EPIFANIO VALDEZ AMEZQUITA
 SUBDIRECTOR DEL CENTRO DE REHABILITACION Y
 EDUCACION ESPECIAL, TEPIC, NAYARIT


Cuenta Pública 2021
 SISTEMA PARA EL DESARROLLO INTEGRAL DE LA FAMILIA DEL ESTADO DE NAYARIT
 CENTRO DE REHABILITACION Y EDUCACION ESPECIAL
 Indicadores de Postura Fiscal
 Del 1 de Enero al 31 de Diciembre de 2021

Concepto	Estimado	Devengado	Pagado
I. Ingresos Presupuestarios (I=1+2)	3,111,768.54	1,899,726.00	1,899,726.00
1. Ingresos del Gobierno de la Entidad Federativa ¹	0.00	0.00	0.00
2. Ingresos del Sector Paraestatal ¹	3,111,768.54	1,899,726.00	1,899,726.00
II. Egresos Presupuestarios (II=3+4)	3,111,768.54	1,666,100.90	1,607,943.16
3. Egresos del Gobierno de la Entidad Federativa ²	0.00	0.00	0.00
4. Egresos del Sector Paraestatal ²	3,111,768.54	1,666,100.90	1,607,943.16
III. Balance Presupuestario (Superávit o Déficit) (III = I - II)	0.00	233,625.10	291,782.84

Concepto	Estimado	Devengado	Pagado
III. Balance presupuestario (Superávit o Déficit)	0.00	233,625.10	291,782.84
IV. Intereses, Comisiones y Gastos de la Deuda	0.00	0.00	0.00
V. Balance Primario (Superávit o Déficit) (V= III - IV)	0.00	233,625.10	291,782.84


Concepto	Estimado	Devengado	Pagado
A. Financiamiento	0.00	0.00	0.00
B. Amortización de la deuda	0.00	0.00	0.00
C. Endeudamiento ó desendeudamiento (C = A - B)	0.00	0.00	0.00



 MAESTRO MAURÓ LUGO JAZAGUIRRE
 DIRECTOR GENERAL DE DIF NAYARIT


 DR. OSWALD EPIFANIO VALDEZ AMEZQUITA
 SUBDIRECTOR DEL CENTRO DE REHABILITACION Y EDUCACION
 ESPECIAL, TEPIC, NAYARIT

Cuenta Pública 2021
 SISTEMA PARA EL DESARROLLO INTEGRAL DE LA FAMILIA DEL ESTADO DE NAYARIT
 CENTRO DE REHABILITACION Y EDUCACION ESPECIAL
 Gasto por Categoría Programática
 Del 1 de Enero al 31 de Diciembre de 2021

Concepto	Egresos					Subejercicio 8 = (3 - 4)
	Aprobado	Ampliaciones/ (Reducciones)	Modificado	Devengado	Pagado	
	1	2	3 = (1 + 2)	4	5	
Programas	3,111,768.54	0.00	3,111,768.54	1,666,100.90	1,607,943.16	1,445,667.64
Subsidios; Sector Social y Privado o Entidades Federativas y Municipios	0.00	0.00	0.00	0.00	0.00	0.00
Sujetos a Reglas de Operación	0.00	0.00	0.00	0.00	0.00	0.00
Otros Subsidios	0.00	0.00	0.00	0.00	0.00	0.00
Desempeño de las Funciones	3,111,768.54	0.00	3,111,768.54	1,666,100.90	1,607,943.16	1,445,667.64
Prestación de Servicios Públicos	3,111,768.54	0.00	3,111,768.54	1,666,100.90	1,607,943.16	1,445,667.64
Provisión de Bienes Públicos	0.00	0.00	0.00	0.00	0.00	0.00
Planeación, seguimiento y evaluación de políticas públicas	0.00	0.00	0.00	0.00	0.00	0.00
Promoción y fomento	0.00	0.00	0.00	0.00	0.00	0.00
Regulación y supervisión	0.00	0.00	0.00	0.00	0.00	0.00
Funciones de las Fuerzas Armadas (Únicamente Gobierno Federal)	0.00	0.00	0.00	0.00	0.00	0.00
Específicos	0.00	0.00	0.00	0.00	0.00	0.00
Proyectos de Inversión	0.00	0.00	0.00	0.00	0.00	0.00
Administrativos y de Apoyo	0.00	0.00	0.00	0.00	0.00	0.00
Apoyo al proceso presupuestario y para mejorar la eficiencia institucional	0.00	0.00	0.00	0.00	0.00	0.00
Apoyo a la función pública y al mejoramiento de la gestión	0.00	0.00	0.00	0.00	0.00	0.00
Operaciones ajenas	0.00	0.00	0.00	0.00	0.00	0.00
Compromisos	0.00	0.00	0.00	0.00	0.00	0.00
Obligaciones de cumplimiento de resolución jurisdiccional	0.00	0.00	0.00	0.00	0.00	0.00
Desastres Naturales	0.00	0.00	0.00	0.00	0.00	0.00
Obligaciones	0.00	0.00	0.00	0.00	0.00	0.00
Pensiones y jubilaciones	0.00	0.00	0.00	0.00	0.00	0.00
Aportaciones a la seguridad social	0.00	0.00	0.00	0.00	0.00	0.00
Aportaciones a fondos de estabilización	0.00	0.00	0.00	0.00	0.00	0.00
Aportaciones a fondos de inversión y reestructura de pensiones	0.00	0.00	0.00	0.00	0.00	0.00
Programas de Gasto Federalizado (Gobierno Federal)	0.00	0.00	0.00	0.00	0.00	0.00
Gasto Federalizado	0.00	0.00	0.00	0.00	0.00	0.00
Participaciones a entidades federativas y municipios	0.00	0.00	0.00	0.00	0.00	0.00
Costo financiero, deuda o apoyos a deudores y ahorradores de la banca	0.00	0.00	0.00	0.00	0.00	0.00
Adeudos de ejercicios fiscales anteriores	0.00	0.00	0.00	0.00	0.00	0.00
Total del Gasto	3,111,768.54	0.00	3,111,768.54	1,666,100.90	1,607,943.16	1,445,667.64


 MAESTRO MAURO LUGO IZAGUIRRE
 DIRECTOR GENERAL DE DIF NAYARIT


 DR. OSWALDO EPIFANIO VALDEZ AMEZCUITA
 SUBDIRECTOR DEL CENTRO DE REHABILITACION Y EDUCACION ESPECIAL,
 TEPIC, NAYARIT

CUENTA PÚBLICA 2021


SISTEMA PARA EL DESARROLLO INTEGRAL DE LA FAMILIA DEL ESTADO DE NAYARIT
CENTRO DE REHABILITACION Y EDUCACION ESPECIAL

PROGRAMA Y PROYECTOS DE INVERSION

NO APLICA



MAESTRO. MAURO LUGO IZAGUIRRE
DIRECTOR GENERAL DE DIF NAYARIT



DR. OSWALD VALDEZ AMEZQUITA VALDEZ
SUBDIRECTOR DEL CENTRO DE REHABILITACION
DE EDUCACION ESPECIAL
TEPIC, NAYARIT

GOBIERNO DEL ESTADO DE NAYARIT
PRESUPUESTO DE EGRESOS DEL ESTADO DE NAYARIT 2021
PRESUPUESTO BASADO EN RESULTADOS
REPORTE DE AVANCES DE LA MATRIZ DE INDICADORES PARA RESULTADOS (MIR) 2021

DEPENDENCIA:		Centro de Rehabilitación y Educación Especial (CREE)										MIR CREE 1 (de 1)		DESCRIPCIÓN DE MONTO ASIGNADO AL PROGRAMA PRESUPUESTAL (PP)				CRITERIO DE DEFINICIÓN DEL MONTO ASIGNADO A LA MIR		MONTO EJERCIDO AL TRIMESTRE QUE SE REPORTA				NOTA COMPLEMENTARIA (Respecto a los datos)																	
FEED 2017-2021		CLAVE FUNCIONAL										PP principal		PP indirecto		Otros Comen.		Otros Inven.		MONTO DEL PP AUTORIZADO EN EL PRESUPUESTO DE EGRESOS		MONTO ASIGNADO DEL PP A LA REFERENCIA		MONTO ASIGNADO A LA MIR		REAL (Marzo con 30)		ESTIMADO (Marzo con 30)		1er. Trimestre	2do. Trimestre	3er. Trimestre	4to. Trimestre	Monto Total Asignado: \$5,115,768.54 Otros Inven.: Ingresos Prorrateados Financiamiento							
CCEP/CEEP		FIN		FUN		M		M		M		M		M		M		M		M		M		M		M		M		M		M		M		M					
00		02		06		03		1		005		NOMBRE DEL PROGRAMA PRESUPUESTARIO (PP)																X	X	28,490,899.26		3,111,768.54		2,083,668.54		X		234,003.71	438,826.67	671,845.23	1,622,814.06
Nombre de Beneficiarios:		Personas con Discapacidad										Núm. De Benef.:		1,267		MONTO DE OTROS FUENTES DE FINANCIAMIENTO (COMPLEMENTARIAS, FIDEICOMISOS, OTROS)		1,028,106.00		3,285.77		3,981.77		5,025.77		42,938.84															
Nivel/Resumen Narrativo		Nombre del Indicador		Definición		Fórmula		Unidad de Medida / Frecuencia		Tipo de Indicador / Dimensión a medir		Supuestos		Año de la Línea base		Línea base		Variables de la fórmula		Metas del Indicador		Avance 1er. Trimestre		Avance 2do. Trimestre		Avance 3er. Trimestre		Avance 4to. Trimestre		Análisis e Interpretación de resultados		Fuentes de información y medios de verificación del indicador									
FIN		Contribuir a mejorar la calidad de vida de las personas con algún tipo de discapacidad		Porcentaje de pacientes rehabilitados		Mide la atención médica y paramédica para mejorar la calidad de vida de las personas con algún tipo de discapacidad a través del tratamiento integral de los padecimientos discapacitantes		(N. de Pacientes rehabilitados / N. de Pacientes atendidos) * 100		Porcentaje Anual		Estratégico Eficacia		-Supervisión y manejo óptimo de agendas -Asistencia de solicitantes -Capacidad socioeconómica del solicitante		2020		0.58%		N. de Pacientes rehabilitados N. de pacientes atendidos		63 1,257		5.00%						0 0%		Debido a la cancelación de la atención sanitaria por COVID-19, el CREE reactivó actividades en el mes de Octubre y a la fecha, opera con una capacidad		-Ejecución de atención sanitaria por COVID-19, el CREE reactivó actividades en el mes de Octubre y a la fecha, opera con una capacidad							
PROPOSITO		Suficiente atención a las personas con discapacidad		Porcentaje de cumplimiento de programas sustantivos para la discapacidad		Mide la atención integral e incluyente requerida por las personas con discapacidad		(N. de programas que se cumplen al 100% en el Centro / N. de Programas existentes en el Centro) * 100		Porcentaje Anual		Estratégico Eficacia		-Operación y funcionamiento regular de todos los servicios y líneas del Centro -Suficiente recurso financiero para ejercer los programas -Cumplimiento de los programas con un margen porcentual del +/- 10%		2020		0.00%		N. de Programas que se cumplen al 100% en el Centro N. de Programas existentes en el Centro		8 8		100.00%						0 0%		Debido a la cancelación de la atención sanitaria por COVID-19, el CREE reactivó actividades en el mes de Octubre y a la fecha, opera con una capacidad		-Ejecución de atención sanitaria por COVID-19, el CREE reactivó actividades en el mes de Octubre y a la fecha, opera con una capacidad							
COMPONENTE		C1. Atención Médica Adecuada		Porcentaje de Consulta Médica de Especialidad		Mide la atención médica otorgada		(Total de consultas médicas otorgadas / Total de consultas médicas de especialidad con capacidad de atender) * 100		Porcentaje Trimestral		Gestión Eficacia		-Supervisión y manejo óptimo de agendas -Asistencia de solicitantes -Capacidad socioeconómica del solicitante		2020		25.20%		Total de consultas médicas otorgadas Total de consultas médicas de especialidad con capacidad de atender		3,748 3,945		95.00%		.01		ND		0 0%		384 10%		Debido a la cancelación de la atención sanitaria por COVID-19, el CREE reactivó actividades en el mes de Octubre y a la fecha, opera con una capacidad		-Ejecución de atención sanitaria por COVID-19, el CREE reactivó actividades en el mes de Octubre y a la fecha, opera con una capacidad					
		C2. Estudios de Apoyo Diagnóstico realizados		Porcentaje de Apoyos Diagnósticos		Mide los Estudios de Apoyo Diagnóstico realizados necesarios para el diagnóstico de los pacientes		(Total de estudios de apoyo diagnóstico elaborados / Total de estudios de apoyo diagnóstico con capacidad de elaborar) * 100		Porcentaje Trimestral		Gestión Eficacia		-Funcionamiento óptimo del equipo utilizado -Suficientes referencias a servicios de apoyo diagnóstico		2020		22.29%		Total de estudios de apoyo diagnóstico elaborados Total de estudios de apoyo diagnóstico con capacidad de elaborar		776 817		95.00%		.01		ND		0 0%		0 0%		La institución y el equipo de apoyo diagnóstico se encuentran en proceso		-Ejecución de atención sanitaria por COVID-19, el CREE reactivó actividades en el mes de Octubre y a la fecha, opera con una capacidad					
		C3. Atención Paramédica Adecuada		Consulta Paramédica (Psicología, Trabajo Social, Psicopedagogía, Odontología, CTA)		Mide la atención paramédica otorgada		(Total de atenciones paramédicas otorgadas / Total de atenciones paramédicas con capacidad de otorgar) * 100		Porcentaje Trimestral		Gestión Eficacia		-Compromiso y permanencia de usuarios y padres de familia -Capacidad socioeconómica del usuario		2020		23.65%		Total de atenciones paramédicas otorgadas Total de atenciones paramédicas con capacidad de otorgar		6,564 6,909		95.00%		.01		ND		0 0%		860 12%		Debido a la cancelación de la atención sanitaria por COVID-19, el CREE reactivó actividades en el mes de Octubre y a la fecha, opera con una capacidad		-Ejecución de atención sanitaria por COVID-19, el CREE reactivó actividades en el mes de Octubre y a la fecha, opera con una capacidad					
		C4. Oferta laboral suficiente para las personas con discapacidad otorgada		Porcentaje de Personas con discapacidad Incluidas a programas de capacitación para el empleo		Mide la capacitación otorgada para la inclusión laboral de las personas con discapacidad		(Total de personas incluidas a programas de capacitación / Total de personas que solicitan inclusión a la capacitación) * 100		Porcentaje Trimestral		Gestión Eficacia		-Búsqueda de trabajo para personas con discapacidad -Suficiente oferta de programas de capacitación		2020		16.67%		Total de personas incluidas a programas de capacitación Total de personas que solicitan inclusión a la capacitación		6 9		67.00%		.01		ND		0 0%		0 0%		Debido a la cancelación de la atención sanitaria por COVID-19, el CREE reactivó actividades en el mes de Octubre y a la fecha, opera con una capacidad		-Avance Trimestral de la atención sanitaria por COVID-19, el CREE reactivó actividades en el mes de Octubre y a la fecha, opera con una capacidad					
		C5. Atención educativa integral a las personas con discapacidad brindada		Porcentaje de Personas con discapacidad Incluidas al ámbito educativo		Mide la inclusión educativa de personas con discapacidad		(Total de personas incluidas en espacios educativos reales / Total de personas incluidas al programa de inclusión educativa) * 100		Porcentaje Trimestral		Gestión Eficacia		-Suficientes espacios para personas con discapacidad -Compromiso de padres y docentes		2020		16.67%		Total de personas en espacios educativos reales Total de personas incluidas al programa de inclusión educativa		27 30		90.00%		.01		ND		0 0%		0 0%		Debido a la cancelación de la atención sanitaria por COVID-19, el CREE reactivó actividades en el mes de Octubre y a la fecha, opera con una capacidad		-Reporte Mensual de Programa Sustantivo Inclusión Educativa					
		C6. Suficientes acciones preventivas realizadas		Porcentaje de acciones realizadas para la prevención y atención oportuna de la discapacidad		Muestra las acciones realizadas en los eventos de orientación y prevención de padecimientos discapacitantes		(Total de acciones realizadas en eventos de prevención / Total de acciones en eventos de prevención posibles de atender con la capacidad instalada) * 100		Porcentaje Trimestral		Gestión Eficacia		-Interés de autoridades, padres y docentes		2020		33.22%		Total de acciones realizadas en eventos de prevención Total de acciones en eventos de prevención posibles de atender con la capacidad instalada		363 370		98.00%		.01		ND		0 0%		75 20%		Debido a la cancelación de la atención sanitaria por COVID-19, el CREE reactivó actividades en el mes de Octubre y a la fecha, opera con una capacidad		-Avance Trimestral de la atención sanitaria por COVID-19, el CREE reactivó actividades en el mes de Octubre y a la fecha, opera con una capacidad					
		C7. Suficientes sesiones terapéuticas otorgadas		Porcentaje de Sesiones Terapéuticas de terapia física, de lenguaje y ocupacional realizadas		Muestra las sesiones terapéuticas otorgadas a las personas con discapacidad		(Total de sesiones terapéuticas realizadas / Total de sesiones terapéuticas con capacidad de atender) * 100		Porcentaje Trimestral		Gestión Eficacia		-Funcionamiento óptimo del equipo utilizado -Bajo porcentaje de deserción de pacientes		2020		21.67%		Total de sesiones terapéuticas realizadas Total de sesiones terapéuticas con capacidad de atender		11,997 10,906		110.00%		.01		ND		0 0%		682 6.3%		Debido a la cancelación de la atención sanitaria por COVID-19, el CREE reactivó actividades en el mes de Octubre y a la fecha, opera con una capacidad		-Ejecución de atención sanitaria por COVID-19, el CREE reactivó actividades en el mes de Octubre y a la fecha, opera con una capacidad					

ACTIVIDAD

C1.A1 Realización de sesiones de capacitación especializada para médicos especialistas	Porcentaje de sesiones de capacitación para especialidades médicas realizadas	Muestra las sesiones de capacitación especializadas otorgadas al personal médico que labora en el CREE	(Sesiones de capacitación para especialidades médicas realizadas/Sesiones de capacitación para especialidades médicas programadas)*100	Porcentaje Trimestral	Gestión Eficacia	-Disponibilidad de horarios y demanda regular de servicios	2020	100.00%	Sesiones de capacitación para especialidades médicas realizadas	1	100.00%	0	.01	100.00%	1	100.00%	1	100.00%	Capacitación Continua para el personal profesional médico a través de Sesiones remotas	Programa Operativo Educación Continua 2021
C2.A1 Mantenimiento preventivo y correctivo del equipo de apoyo de diagnóstico	Porcentaje de revisiones preventivas y correctivas al equipo de apoyo diagnóstico realizadas	Muestra las revisiones técnicas preventivas y correctivas al equipamiento e instrumentos utilizados en las áreas de Apoyo Diagnóstico	(Revisiones preventivas y correctivas al equipo realizadas/Revisiones preventivas y correctivas al equipo programadas)*100	Porcentaje Semestral	Gestión Eficacia	-Suplemento y pagamiento activo del estado del equipo utilizado en las áreas de Apoyo Diagnóstico -Suficiencia de personal y operación ininterrumpida de los servicios	2020	0.00%	Sesiones de capacitación para especialidades médicas realizadas	1	100.00%	0	ND	ND	0	ND	1	100.00%	Instalación, configuración y validación de equipo operativo adquirido como parte del Proyecto del Nuevo CREE	Elaboración de Manuales CREE 2021
C3.A1 Capacitación especializada para personal paramédico	Porcentaje de sesiones de capacitación para especialidades paramédicas realizadas	Muestra las sesiones de capacitación especializadas otorgadas al personal paramédico que labora en el CREE	(Sesiones de capacitación para especialidades paramédicas realizadas / Sesiones de capacitación para especialidades paramédicas programadas)*100	Porcentaje Trimestral	Gestión Eficacia	-Disponibilidad de horarios y demanda regular de servicios	2020	100.00%	Sesiones de capacitación para especialidades paramédicas realizadas	1	100.00%	0	.01	100.00%	1	100.00%	1	100.00%	Capacitación Continua para el personal profesional médico a través de sesiones remotas	Programa Operativo Educación Continua 2021
C4.A1 Gestión de programas de capacitación incluyentes para personas con discapacidad	Porcentaje de eventos de capacitación laboral para personas con discapacidad	Muestra los eventos de capacitación para el trabajo otorgados a personas con discapacidad.	(Programas de capacitación realizados/Programas de capacitación programados)*100	Porcentaje Trimestral	Gestión Eficacia	-Realización de convenios de colaboración con instituciones capaces de proveer capacitación y temas incluyentes para personas con discapacidad. -Candidatos para el programa de capacitación.	2020	0.00%	Programas de capacitación realizados	2	100.00%	0	.01	ND	0	0.00%	0	0.00%	Debido a la construcción de un Nuevo CREE y a la contingencia sanitaria por COVID-19, el CREE reactivó actividades en el mes de Octubre y a la fecha, opera con una capacidad de atención	Programa de Inclusión a la Capacitación 2021
C5.A1 Educación Integral a personas con discapacidad	Porcentaje de acciones de seguimiento realizadas a las personas incluidas al Programa de Inclusión Educativa	Muestra las acciones de seguimiento y monitoreo realizadas a las personas con discapacidad que fueron beneficiadas por el programa de Inclusión Educativa	(Número de acciones de seguimiento a las personas incluidas al programa de Inclusión educativa realizadas / Número de acciones de seguimiento a las personas incluidas al programa de Inclusión educativa programadas)*100	Porcentaje Trimestral	Gestión Eficacia	-Suficiencia espacios para inclusión en las instituciones de educación del Estado. -Participación activa por parte de los familiares de los candidatos a la Inclusión Educativa para Personas con Discapacidad	2020	13.89%	Total de personas en espacios educativos reales	14	93.33%	0	.01	ND	0	0.00%	0	0.00%	Debido a la construcción de un Nuevo CREE y a la contingencia sanitaria por COVID-19, el CREE reactivó actividades en el mes de Octubre y a la fecha, opera con una capacidad de atención	Plumilla Estadística SINDIF 2021
C6.A1 Realización de eventos de detección temprana de la discapacidad en coordinación con instituciones educativas	Porcentaje de eventos para la prevención y atención oportuna de la discapacidad realizados	Muestra los eventos de orientación y detección de padecimientos discapacitantes realizados	(Número de eventos de prevención y atención oportuna de la discapacidad realizados/Número de eventos de prevención y atención oportuna de la discapacidad programados)*100	Porcentaje Trimestral	Gestión Eficacia	-Coordinación con instituciones educativas para la realización de Jornadas de Detección. -Programación de sesiones de orientación y sensibilización para pacientes y usuarios de los servicios del CREE TEPIC.	2020	21.00%	Número de eventos de prevención y atención oportuna de la discapacidad realizados	24	88.89%	0	.01	ND	0	0.00%	5	18.52%	Debido a la construcción de un Nuevo CREE y a la contingencia sanitaria por COVID-19, el CREE reactivó actividades en el mes de Octubre y a la fecha, opera con una capacidad de atención	Plumilla Estadística SINDIF 2021
C7.A1 Sesiones de capacitación especializada para personal de los servicios terapéuticos	Porcentaje de sesiones de capacitación para especialidades terapéuticas realizadas	Muestra las sesiones de capacitación especializadas otorgadas al personal de servicios terapéuticos que labora en el CREE	(Sesiones de capacitación para especialidades terapéuticas realizadas/Sesiones de capacitación para especialidades terapéuticas programadas)*100	Porcentaje Trimestral	Gestión Eficacia	-Disponibilidad de horarios y demanda regular de servicios.	2020	100.00%	Sesiones de capacitación para especialidades terapéuticas realizadas	1	100.00%	0	.01	ND	0	ND	0	0.00%	Debido a la construcción de un Nuevo CREE y a la contingencia sanitaria por COVID-19, el CREE reactivó actividades en el mes de Octubre y a la fecha, opera con una capacidad de atención	Programa Operativo Educación Continua 2021


DR. OSWALD EPIÑANO VALDÉZ AMEZCUITA
 DIRECTOR
 CREE TEPIC


MTRO. MAURO LUGO IZAGUIRRE
 DIRECTOR GENERAL
 SIDIFEN


C.P. YENNI ELIZABETH GARCÍA FREGOSO
 JEFA DEL DPTO. ADMINISTRATIVO
 CREE TEPIC


05-ene-22
 Fecha
 rmmag/ago

SISTEMA PARA EL DESARROLLO INTEGRAL DE LA FAMILIA DEL ESTADO DE NAYARIT
CENTRO DE REHABILITACION Y EDUCACION ESPECIAL

RELACIÓN DE BIENES INMUEBLES QUE COMPONEN EL PATRIMONIO

CUENTA PÚBLICA 2021

Código	Descripción del Bien	Valor en Libros
	NO APLICA	



MAESTRO. MAURO LUGO IZAGUIRRE
DIRECTOR GENERAL DE DIF NAYARIT




DR. OSWALD EPIFANIO VALDEZ AMEZQUITA
SUBDIRECTOR DEL CENTRO DE REHABILITACION
DE EDUCACION ESPECIAL TEPIC, NAYARIT

CUENTA PÚBLICA 2021

SISTEMA PARA EL DESARROLLO INTEGRAL DE LA FAMILIA DEL ESTADO DE NAYARIT
CENTRO DE REHABILITACION Y EDUCACION ESPECIAL

RELACION DE CUENTAS BANCARIAS PRODUCTIVAS Y ESPECIFICAS

Fondo, Programa o Convenio	Datos de la Cuenta Bancaria	
	Institución Bancaria	Número de cuenta
	NO APLICA	



MAESTRO. MAURO LUGO IZAGUIRRE
DIRECTOR GENERAL DE DIF NAYARIT



DR. OSWALD VALDEZ AMEZQUITA VALDEZ
SUBDIRECTOR DEL CENTRO DE REHABILITACION
DE EDUCACION ESPECIAL
TEPIC, NAYARIT

CUENTA PÚBLICA 2021

SISTEMA PARA EL DESARROLLO INTEGRAL DE LA FAMILIA DEL ESTADO DE NAYARIT
CENTRO DE REHABILITACION Y EDUCACION ESPECIAL

RELACIÓN DE ESQUEMAS BURSÁTILES Y DE COBERTURAS FINANCIERAS

NO APLICA



MAESTRO. MAURO LUGO IZAGUIRRE
DIRECTOR GENERAL DE DIF NAYARIT



DR. OSWALD VALDEZ AMEZQUITA VALDEZ
SUBDIRECTOR DEL CENTRO DE REHABILITACION
DE EDUCACION ESPECIAL
TEPIC, NAYARIT

CUENTA PÚBLICA 2021

SISTEMA PARA EL DESARROLLO INTEGRAL DE LA FAMILIA DEL ESTADO DE NAYARIT
CENTRO DE REHABILITACION Y EDUCACION ESPECIAL

INFORMACION ADICIONAL QUE DISPONGAN OTRAS LEYES
DEL 01 DE ENERO AL 31 DE DICIEMBRE DE 2021

NO APLICA



MAESTRO. MAURO LUGO IZAGUIRRE
DIRECTOR GENERAL DE DIF NAYARIT



DR. OSWALD VALDEZ AMEZQUITA VALDEZ
SUBDIRECTOR DEL CENTRO DE REHABILITACION
DE EDUCACION ESPECIAL
TEPIC, NAYARIT

SISTEMA PARA EL DESARROLLO INTEGRAL DE LA FAMILIA DEL ESTADO DE NAYARIT (a)					
CENTRO DE REHABILITACION Y EDUCACION ESPECIAL					
Estado de Situación Financiera Detallado - LDF					
Al 31 de diciembre de 2021 y al 31 de Diciembre de 2020 (b)					
(PESOS)					
Concepto (c)	31 de diciembre de 2021(d)	31 de diciembre de 2020 (e)	Concepto (c)	31 de diciembre de 2021 (d)	31 de diciembre de 2020 (e)
ACTIVO			PASIVO		
Activo Circulante			Activo Circulante		
a. Efectivo y Equivalentes (a=a1+a2+a3+a4+a5+a6+a7)	319,754.81	75,000.94	a. Cuentas por Pagar a Corto Plazo (a=a1+a2+a3+a4+a5+a6+a7+a8+a9)	69,254.81	58,126.04
a1) Efectivo	0.00	0.00	a1) Servicios Personales por Pagar a Corto Plazo	31,510.74	45,772.58
a2) Bancos/Tesorería	110,305.44	69,632.57	a2) Proveedores por Pagar a Corto Plazo	26,647.00	0.00
a3) Bancos/Dependencias y Otros	0.00	0.00	a3) Contratistas por Obras Públicas por Pagar a Corto Plazo	0.00	0.00
a4) Inversiones Temporales (Hasta 3 meses)	0.00	0.00	a4) Participaciones y Aportaciones por Pagar a Corto Plazo	0.00	0.00
a5) Fondos con Afectación Específica	0.00	0.00	a5) Transferencias Otorgadas por Pagar a Corto Plazo	0.00	0.00
a6) Depósitos de Fondos de Terceros en Garantía y/o Administración	209,331.00	5,250.00	a6) Intereses, Comisiones y Otros Gastos de la Deuda Pública por Pagar a Corto Plazo	0.00	0.00
a7) Otros Efectivos y Equivalentes	118.37	118.37	a7) Retenciones y Contribuciones por Pagar a Corto Plazo	10,097.05	11,353.44
b. Derechos a Recibir Efectivo o Equivalentes (b=b1+b2+b3+b4+b5+b6+b7)	12,000.00	12,000.00	a8) Devoluciones de la Ley de Ingresos por Pagar a Corto Plazo	0.00	0.00
b1) Inversiones Financieras de Corto Plazo	0.00	0.00	a9) Otras Cuentas por Pagar a Corto Plazo	1,000.02	1,000.02
b2) Cuentas por Cobrar a Corto Plazo	12,000.00	12,000.00	b. Documentos por Pagar a Corto Plazo (b=b1+b2+b3)	0.00	0.00
b3) Deudores Diversos por Cobrar a Corto Plazo	0.00	0.00	b1) Documentos Comerciales por Pagar a Corto Plazo	0.00	0.00
b4) Ingresos por Recuperar a Corto Plazo	0.00	0.00	b2) Documentos con Contratistas por Obras Públicas por Pagar a Corto Plazo	0.00	0.00
b5) Deudores por Anticipos de la Tesorería a Corto Plazo	0.00	0.00	b3) Otros Documentos por Pagar a Corto Plazo	0.00	0.00
b6) Préstamos Otorgados a Corto Plazo	0.00	0.00	c. Porción a Corto Plazo de la Deuda Pública (c=c1+c2)	0.00	0.00
b7) Otros Derechos a Recibir Efectivo o Equivalentes a Corto Plazo	0.00	0.00	c1) Porción a Corto Plazo de la Deuda Pública	0.00	0.00
c. Derechos a Recibir Bienes o Servicios (c=c1+c2+c3+c4+c5)	0.00	0.00	c2) Porción a Corto Plazo de Arrendamiento Financiero	0.00	0.00
c1) Anticipo a Proveedores por Adquisición de Bienes y Prestación de Servicios a Corto Plazo	0.00	0.00	d. Títulos y Valores a Corto Plazo	0.00	0.00
c2) Anticipo a Proveedores por Adquisición de Bienes Inmuebles y Muebles a Corto Plazo	0.00	0.00	e. Pasivos Diferidos a Corto Plazo (e=e1+e2+e3)	0.00	0.00
c3) Anticipo a Proveedores por Adquisición de Bienes Intangibles a Corto Plazo	0.00	0.00	e1) Ingresos Cobrados por Adelantado a Corto Plazo	0.00	0.00
c4) Anticipo a Contratistas por Obras Públicas a Corto Plazo	0.00	0.00	e2) Intereses Cobrados por Adelantado a Corto Plazo	0.00	0.00
c5) Otros Derechos a Recibir Bienes o Servicios a Corto Plazo	0.00	0.00	e3) Otros Pasivos Diferidos a Corto Plazo	0.00	0.00
d. Inventarios (d=d1+d2+d3+d4+d5)	0.00	0.00	f. Fondos y Bienes de Terceros en Garantía y/o Administración a Corto Plazo (f=f1+f2+f3+f4+f5+f6)	0.00	0.00
d1) Inventario de Mercancías para Venta	0.00	0.00	f1) Fondos en Garantía a Corto Plazo	0.00	0.00
d2) Inventario de Mercancías Terminadas	0.00	0.00	f2) Fondos en Administración a Corto Plazo	0.00	0.00
d3) Inventario de Mercancías en Proceso de Elaboración	0.00	0.00	f3) Fondos Contingentes a Corto Plazo	0.00	0.00
d4) Inventario de Materias Primas, Materiales y Suministros para Producción	0.00	0.00	f4) Fondos de Fideicomisos, Mandatos y Contratos Análogos a Corto Plazo	0.00	0.00
d5) Bienes en Tránsito	0.00	0.00	f5) Otros Fondos de Terceros en Garantía y/o Administración a Corto Plazo	0.00	0.00
e. Almacenes	0.00	0.00	f6) Valores y Bienes en Garantía a Corto Plazo	0.00	0.00
f. Estimación por Pérdida o Deterioro de Activos Circulantes (f=f1+f2)	0.00	0.00	g. Provisiones a Corto Plazo (g=g1+g2+g3)	0.00	0.00
f1) Estimaciones para Cuentas Incobrables por Derechos a Recibir Efectivo o Equivalentes	0.00	0.00	g1) Provisión para Demandas y Juicios a Corto Plazo	0.00	0.00
f2) Estimación por Deterioro de Inventarios	0.00	0.00	g2) Provisión para Contingencias a Corto Plazo	0.00	0.00
g. Otros Activos Circulantes (g=g1+g2+g3+g4)	0.00	0.00	g3) Otras Provisiones a Corto Plazo	0.00	0.00
g1) Valores en Garantía	0.00	0.00	h. Otros Pasivos a Corto Plazo (h=h1+h2+h3)	0.00	0.00
g2) Bienes en Garantía (excluye depósitos de fondos)	0.00	0.00	h1) Ingresos por Clasificar	0.00	0.00
g3) Bienes Derivados de Embargos, Decomisos, Aseguramientos y Dación en Pago	0.00	0.00	h2) Recaudación por Participar	0.00	0.00
g4) Adquisición con Fondos de Terceros	0.00	0.00	h3) Otros Pasivos Circulantes	0.00	0.00
IA. Total de Activos Circulantes (IA = a + b + c + d + e + f + g)	331,754.81	87,000.94	IIA. Total de Pasivos Circulantes (IIA = a + b + c + d + e + f + g + h)	69,254.81	58,126.04
Activo No Circulante			Pasivo No Circulante		
a. Inversiones Financieras a Largo Plazo	0.00	0.00	a. Cuentas por Pagar a Largo Plazo	0.00	0.00
b. Derechos a Recibir Efectivo o Equivalentes a Largo Plazo	0.00	0.00	b. Documentos por Pagar a Largo Plazo	0.00	0.00
c. Bienes Inmuebles, Infraestructura y Construcciones en Proceso	0.00	0.00	c. Deuda Pública a Largo Plazo	0.00	0.00
d. Bienes Muebles	1,464,669.77	1,464,160.65	d. Pasivos Diferidos a Largo Plazo	0.00	0.00
e. Activos Intangibles	0.00	0.00	e. Fondos y Bienes de Terceros en Garantía y/o Administración a Largo Plazo	0.00	0.00
f. Depreciación, Deterioro y Amortización Acumulada de Bienes	-1,168,445.63	-1,058,257.06	f. Provisiones a Largo Plazo	0.00	0.00
g. Activos Diferidos	0.00	0.00	IIIB. Total de Pasivos No Circulantes (IIIB = a + b + c + d + e + f)	0.00	0.00
h. Estimación por Pérdida o Deterioro de Activos no Circulantes	0.00	0.00	II. Total del Pasivo (II = IIA + IIIB)	69,254.81	58,126.04
i. Otros Activos no Circulantes	0.00	0.00	HACIENDA PÚBLICA/PATRIMONIO		
IB. Total de Activos No Circulantes (IB = a + b + c + d + e + f + g + h + i)	318,224.14	405,903.58	IIIA. Hacienda Pública/Patrimonio Contribuido (IIIA = a + b + c)	657,792.01	657,792.01
I. Total del Activo (I = IA + IB)	649,978.95	492,904.53	a. Aportaciones	0.00	0.00
			b. Donaciones de Capital	0.00	0.00
			c. Actualización de la Hacienda Pública/Patrimonio	657,792.01	657,792.01
			IIIB. Hacienda Pública/Patrimonio Generado (IIIB = a + b + c + d + e)	-77,067.87	-223,013.52
			a. Resultados del Ejercicio (Ahorro/Desahorro)	145,945.85	-176,893.17
			b. Resultados de Ejercicios Anteriores	-223,013.52	-46,120.35
			c. Revalúos	0.00	0.00
			d. Reservas	0.00	0.00
			e. Rectificaciones de Resultados de Ejercicios Anteriores	0.00	0.00
			IIIC. Exceso o Insuficiencia en la Actualización de la Hacienda Pública/Patrimonio (IIIC = a + b)	0.00	0.00
			a. Resultado por Posición Monetaria	0.00	0.00
			b. Resultado por Tenencia de Activos no Monetarios	0.00	0.00
			III. Total Hacienda Pública/Patrimonio (III = IIIA + IIIB + IIIC)	580,724.14	434,778.48
			IV. Total del Pasivo y Hacienda Pública/Patrimonio (IV = II + III)	649,978.95	492,904.53

MAESTRO MAURO ZÚGUA IZAGUIRRE
DIRECTOR GENERAL DE DIF NAYARIT


DR. OSWALD ERIFAN VALDEZ AMEZQUITA
SUBDIRECTOR DEL CENTRO DE REHABILITACIÓN
Y EDUCACIÓN ESPECIAL, YEPIC, NAYARIT

SISTEMA PARA EL DESARROLLO INTEGRAL DE LA FAMILIA DEL ESTADO DE NAYARIT (a)									
CENTRO DE REHABILITACIÓN Y EDUCACIÓN ESPECIAL									
Informe Analítico de la Deuda Pública y Otros Pasivos - LDF									
Del 1 de Enero al 31 de Diciembre de 2021 (b)									
(PESOS)									
Denominación de la Deuda Pública y Otros Pasivos	Saldo al 31 de diciembre de 2020 (d)	Disposiciones del Periodo	Amortizaciones del Periodo	Revaluaciones, Reclassificaciones y Otros Ajustes	Saldo Final del Periodo (h)	Pago de Intereses del Periodo	Pago de Comisiones y demás costos asociados durante el Periodo		
(c)	(d)	(e)	(f)	(g)	h=d+e-f+g	(i)	(j)		
1. Deuda Pública (1=A+B)	0.00	0.00	0.00	0.00	0.00	0.00	0.00	0.00	0.00
A. Corto Plazo (A=a1+a2+a3)	0.00	0.00	0.00	0.00	0.00	0.00	0.00	0.00	0.00
a1) Instituciones de Crédito	0.00	0.00	0.00	0.00	0.00	0.00	0.00	0.00	0.00
a2) Títulos y Valores	0.00	0.00	0.00	0.00	0.00	0.00	0.00	0.00	0.00
a3) Arrendamientos Financieros	0.00	0.00	0.00	0.00	0.00	0.00	0.00	0.00	0.00
B. Largo Plazo (B=b1+b2+b3)	0.00	0.00	0.00	0.00	0.00	0.00	0.00	0.00	0.00
b1) Instituciones de Crédito	0.00	0.00	0.00	0.00	0.00	0.00	0.00	0.00	0.00
b2) Títulos y Valores	0.00	0.00	0.00	0.00	0.00	0.00	0.00	0.00	0.00
b3) Arrendamientos Financieros	0.00	0.00	0.00	0.00	0.00	0.00	0.00	0.00	0.00
2. Otros Pasivos	58,126.04				69,254.81				
3. Total de la Deuda Pública y Otros Pasivos	58,126.04	0.00	0.00	0.00	69,254.81	0.00	0.00	0.00	0.00
4. Deuda Contingente 1 (informativo)	0.00	0.00	0.00	0.00	0.00	0.00	0.00	0.00	0.00
A. Deuda Contingente 1	0.00	0.00	0.00	0.00	0.00	0.00	0.00	0.00	0.00
B. Deuda Contingente 2	0.00	0.00	0.00	0.00	0.00	0.00	0.00	0.00	0.00
C. Deuda Contingente XX	0.00	0.00	0.00	0.00	0.00	0.00	0.00	0.00	0.00
5. Valor de Instrumentos Bono Cupón Cero 2 (Informativo)	0.00	0.00	0.00	0.00	0.00	0.00	0.00	0.00	0.00
A. Instrumento Bono Cupón Cero 1	0.00	0.00	0.00	0.00	0.00	0.00	0.00	0.00	0.00
B. Instrumento Bono Cupón Cero 2	0.00	0.00	0.00	0.00	0.00	0.00	0.00	0.00	0.00
C. Instrumento Bono Cupón Cero XX	0.00	0.00	0.00	0.00	0.00	0.00	0.00	0.00	0.00

1. Se refiere a cualquier Financiamiento sin fuente o garantía de pago definida, que sea asumida de manera solidaria o subsidiaria por las Entidades Federativas con sus Municipios, organismos descentralizados y empresas de participación estatal mayoritaria y fideicomisos, locales o municipales, y por los Municipios con sus respectivos organismos descentralizados y empresas de participación municipal mayoritaria.

2. Se refiere al valor del Bono Cupón Cero que respalda el pago de los créditos asociados al mismo (Activo).

Obligaciones a Corto Plazo (k)	Monto Contratado (l)	Plazo Pactado (m)	Tasa de Interés (n)	Comisiones y Costos Relacionados (o)	Tasa Efectiva (p)
6. Obligaciones a Corto Plazo (Informativo)	0.00	0.00	0.00	0.00	0.00
A. Crédito 1	0.00	0.00	0.00	0.00	0.00
B. Crédito 2	0.00	0.00	0.00	0.00	0.00
C. Crédito XX	0.00	0.00	0.00	0.00	0.00


 MAESTRO MAURO LUGO IZAGUIRRE
 DIRECTOR GENERAL DE DIF NAYARIT


 DR. OSWALD EPIFANIO VALDEZ AMEZCUA
 SUBDIRECTOR DEL CENTRO DE REHABILITACIÓN
 Y EDUCACIÓN ESPECIAL, TEPEC, NAYARIT

SISTEMA PARA EL DESARROLLO INTEGRAL DE LA FAMILIA DEL ESTADO DE NAYARIT (a)


CENTRO DE REHABILITACIÓN Y EDUCACIÓN ESPECIAL

Informe Analítico de Obligaciones Diferentes de Financiamientos – LDF


Del 1 de Enero al 31 de Diciembre de 2021 (b)

(PESOS)

Denominación de las Obligaciones Diferentes de Financiamiento	Fecha del Contrato	Fecha de inicio de operación del proyecto	Fecha de vencimiento	Monto de la inversión pactado	Plazo pactado	Monto promedio mensual del pago de la contraprestación	Monto promedio mensual del pago de la contraprestación correspondiente al pago de inversión	Monto pagado de la inversión al 31 de diciembre de 2021	Monto pagado de la inversión actualizado al 31 de diciembre de 2021	Saldo pendiente por pagar de la inversión al 31 de diciembre de 2021
(c)	(d)	(e)	(f)	(g)	(h)	(i)	(j)	(k)	(l)	(m = g - i)
A. Asociaciones Público Privadas (APP's) (A=a+b+c+d)				0.00		0.00	0.00	0.00	0.00	0.00
a) APP 1				0.00		0.00	0.00	0.00	0.00	0.00
b) APP 2				0.00		0.00	0.00	0.00	0.00	0.00
c) APP 3				0.00		0.00	0.00	0.00	0.00	0.00
d) APP XX				0.00		0.00	0.00	0.00	0.00	0.00
B. Otros Instrumentos (B=a+b+c+d)				0.00		0.00	0.00	0.00	0.00	0.00
a) Otro Instrumento 1				0.00		0.00	0.00	0.00	0.00	0.00
b) Otro Instrumento 2				0.00		0.00	0.00	0.00	0.00	0.00
c) Otro Instrumento 3				0.00		0.00	0.00	0.00	0.00	0.00
d) Otro Instrumento XX				0.00		0.00	0.00	0.00	0.00	0.00
C. Total de Obligaciones Diferentes de Financiamiento (C=A+B)				0.00		0.00	0.00	0.00	0.00	0.00



MAESTRO MAURO LUGO IZAGUIRRE
DIRECTOR GENERAL DE DIF NAYARIT



DR. OSWALD E. FAJÓN VALDEZ AMEZCUITA
SUBDIRECTOR DEL CENTRO DE REHABILITACIÓN
Y EDUCACIÓN ESPECIAL, TEPIC, NAYARIT

SISTEMA PARA EL DESARROLLO INTEGRAL DE LA FAMILIA DEL ESTADO DE NAYARIT (a)
CENTRO DE REHABILITACIÓN Y EDUCACIÓN ESPECIAL
Balance Presupuestario - LDF
Del 1 de Enero al 31 de Diciembre de 2021 (b)
(PESOS)

Concepto (c)	Estimado/ Aprobado (d)	Devengado	Recaudado/ Pagado
A. Ingresos Totales (A = A1+A2+A3)	3,111,768.54	1,899,726.00	1,899,726.00
A1. Ingresos de Libre Disposición	3,111,768.54	1,899,726.00	1,899,726.00
A2. Transferencias Federales Etiquetadas	0.00	0.00	0.00
A3. Financiamiento Neto	0.00	0.00	0.00
B. Egresos Presupuestarios¹ (B = B1+B2)	3,111,768.54	1,666,100.90	1,607,943.16
B1. Gasto No Etiquetado (sin incluir Amortización de la Deuda Pública)	3,111,768.54	1,666,100.90	1,607,943.16
B2. Gasto Etiquetado (sin incluir Amortización de la Deuda Pública)	0.00	0.00	0.00
C. Remanentes del Ejercicio Anterior (C = C1 + C2)		0.00	0.00
C1. Remanentes de Ingresos de Libre Disposición aplicados en el periodo		0.00	0.00
C2. Remanentes de Transferencias Federales Etiquetadas aplicados en el periodo		0.00	0.00
I. Balance Presupuestario (I = A - B + C)	0.00	233,625.10	291,782.84
II. Balance Presupuestario sin Financiamiento Neto (II = I - A3)	0.00	233,625.10	291,782.84
III. Balance Presupuestario sin Financiamiento Neto y sin Remanentes del Ejercicio Anterior (III= II - C)	0.00	233,625.10	291,782.84

Concepto	Aprobado	Devengado	Pagado
E. Intereses, Comisiones y Gastos de la Deuda (E = E1+E2)	0.00	0.00	0.00
E1. Intereses, Comisiones y Gastos de la Deuda con Gasto No Etiquetado	0.00	0.00	0.00
E2. Intereses, Comisiones y Gastos de la Deuda con Gasto Etiquetado	0.00	0.00	0.00
IV. Balance Primario (IV = III - E)	0.00	233,625.10	291,782.84


Concepto	Estimado/ Aprobado	Devengado	Recaudado/ Pagado
F. Financiamiento (F = F1 + F2)	0.00	0.00	0.00
F1. Financiamiento con Fuente de Pago de Ingresos de Libre Disposición	0.00	0.00	0.00
F2. Financiamiento con Fuente de Pago de Transferencias Federales Etiquetadas	0.00	0.00	0.00
G. Amortización de la Deuda (G = G1 + G2)	0.00	0.00	0.00
G1. Amortización de la Deuda Pública con Gasto No Etiquetado	0.00	0.00	0.00
G2. Amortización de la Deuda Pública con Gasto Etiquetado	0.00	0.00	0.00
A3. Financiamiento Neto (A3 = F - G)	0.00	0.00	0.00

Concepto	Estimado/ Aprobado	Devengado	Recaudado/ Pagado
A1. Ingresos de Libre Disposición	3,111,768.54	1,899,726.00	1,899,726.00
A3.1 Financiamiento Neto con Fuente de Pago de Ingresos de Libre Disposición (A3.1 = F1 - G1)	0.00	0.00	0.00
F1. Financiamiento con Fuente de Pago de Ingresos de Libre Disposición	0.00	0.00	0.00
G1. Amortización de la Deuda Pública con Gasto No Etiquetado	0.00	0.00	0.00
B1. Gasto No Etiquetado (sin incluir Amortización de la Deuda Pública)	3,111,768.54	1,666,100.90	1,607,943.16
C1. Remanentes de Ingresos de Libre Disposición aplicados en el periodo		0.00	0.00
V. Balance Presupuestario de Recursos Disponibles (V = A1 + A3.1 - B1 + C1)	0.00	233,625.10	291,782.84
VI. Balance Presupuestario de Recursos Disponibles sin Financiamiento Neto (VI = V - A3.1)	0.00	233,625.10	291,782.84

Concepto	Estimado/ Aprobado	Devengado	Recaudado/ Pagado
A2. Transferencias Federales Etiquetadas	0.00	0.00	0.00
A3.2 Financiamiento Neto con Fuente de Pago de Transferencias Federales Etiquetadas (A3.2 = F2 – G2)	0.00	0.00	0.00
F2. Financiamiento con Fuente de Pago de Transferencias Federales Etiquetadas	0.00	0.00	0.00
G2. Amortización de la Deuda Pública con Gasto Etiquetado	0.00	0.00	0.00
B2. Gasto Etiquetado (sin incluir Amortización de la Deuda Pública)	0.00	0.00	0.00
C2. Remanentes de Transferencias Federales Etiquetadas aplicados en el periodo		0.00	0.00
VII. Balance Presupuestario de Recursos Etiquetados (VII = A2 + A3.2 – B2 + C2)	0.00	0.00	0.00
VIII. Balance Presupuestario de Recursos Etiquetados sin Financiamiento Neto (VIII = VII – A3.2)	0.00	0.00	0.00



MAESTRO MAURO LUGO IZAGUIRRE
DIRECTOR GENERAL DE DIF NAYARIT



DR. OSWALD EZEQUIEL VALDEZ AMEZQUIA
SUBDIRECTOR DEL CENTRO DE REHABILITACIÓN
Y EDUCACIÓN ESPECIAL, TEPIC, NAYARIT

SISTEMA PARA EL DESARROLLO INTEGRAL DE LA FAMILIA DEL ESTADO DE NAYARIT (a)

CENTRO DE REHABILITACIÓN Y EDUCACIÓN ESPECIAL

Estado Analítico de Ingresos Detallado - LDF

Del 1 de Enero al 31 de Diciembre de 2021 (b)

(PESOS)

Concepto (c)	Ingreso					Diferencia (e)
	Estimado (d)	Ampliaciones/ (Reducciones)	Modificado	Devengado	Recaudado	
Ingresos de Libre Disposición						
A. Impuestos	0.00	0.00	0.00	0.00	0.00	0.00
B. Cuotas y Aportaciones de Seguridad Social	0.00	0.00	0.00	0.00	0.00	0.00
C. Contribuciones de Mejoras	0.00	0.00	0.00	0.00	0.00	0.00
D. Derechos	0.00	0.00	0.00	0.00	0.00	0.00
E. Productos	0.00	0.00	0.00	0.00	0.00	0.00
F. Aprovechamientos	0.00	0.00	0.00	0.00	0.00	0.00
G. Ingresos por Ventas de Bienes y Prestación Servicio	1,028,100.00	0.00	1,028,100.00	79,432.00	79,432.00	-948,668.00
H. Participaciones (H=h1+h2+h3+h4+h5+h6+h7+h8+h9+h10+h11)	0.00	0.00	0.00	0.00	0.00	0.00
h1) Fondo General de Participaciones	0.00	0.00	0.00	0.00	0.00	0.00
h2) Fondo de Fomento Municipal	0.00	0.00	0.00	0.00	0.00	0.00
h3) Fondo de Fiscalización y Recaudación	0.00	0.00	0.00	0.00	0.00	0.00
h4) Fondo de Compensación	0.00	0.00	0.00	0.00	0.00	0.00
h5) Fondo de Extracción de Hidrocarburos	0.00	0.00	0.00	0.00	0.00	0.00
h6) Impuesto Especial Sobre Producción y Servicios	0.00	0.00	0.00	0.00	0.00	0.00
h7) 0.136% de la Recaudación Federal Participable	0.00	0.00	0.00	0.00	0.00	0.00
h8) 3.17% Sobre Extracción de Petróleo	0.00	0.00	0.00	0.00	0.00	0.00
h9) Gasolinas y Diésel	0.00	0.00	0.00	0.00	0.00	0.00
h10) Fondo del Impuesto Sobre la Renta	0.00	0.00	0.00	0.00	0.00	0.00
h11) Fondo de Estabilización de los Ingresos de las Entidades Federativas	0.00	0.00	0.00	0.00	0.00	0.00
I. Incentivos Derivados de la Colaboración Fiscal (I=i1+i2+i3+i4+i5)	0.00	0.00	0.00	0.00	0.00	0.00
i1) Tenencia o Uso de Vehículos	0.00	0.00	0.00	0.00	0.00	0.00
i2) Fondo de Compensación ISAN	0.00	0.00	0.00	0.00	0.00	0.00
i3) Impuesto Sobre Automóviles Nuevos	0.00	0.00	0.00	0.00	0.00	0.00
i4) Fondo de Compensación de Repecos-Intermedios	0.00	0.00	0.00	0.00	0.00	0.00
i5) Otros Incentivos Económicos	0.00	0.00	0.00	0.00	0.00	0.00
J. Transferencias y Asignaciones	2,083,668.54	0.00	2,083,668.54	1,820,294.00	1,820,294.00	-263,374.54
K. Convenios	0.00	0.00	0.00	0.00	0.00	0.00
k1) Otros Convenios y Subsidios	0.00	0.00	0.00	0.00	0.00	0.00
L. Otros Ingresos de Libre Disposición (L=l1+l2)	0.00	0.00	0.00	0.00	0.00	0.00
l1) Participaciones en Ingresos Locales	0.00	0.00	0.00	0.00	0.00	0.00
l2) Otros Ingresos de Libre Disposición	0.00	0.00	0.00	0.00	0.00	0.00
I. Total de Ingresos de Libre Disposición (I=A+B+C+D+E+F+G+H+I+J+K+L)	3,111,768.54	0.00	3,111,768.54	1,899,726.00	1,899,726.00	-1,212,042.54
Ingresos Excedentes de Ingresos de Libre Disposición						
Transferencias Federales Etiquetadas						
A. Aportaciones (A=a1+a2+a3+a4+a5+a6+a7+a8)	0.00	0.00	0.00	0.00	0.00	0.00
a1) Fondo de Aportaciones para la Nómina Educativa y Gasto Operativo	0.00	0.00	0.00	0.00	0.00	0.00
a2) Fondo de Aportaciones para los Servicios de Salud	0.00	0.00	0.00	0.00	0.00	0.00
a3) Fondo de Aportaciones para la Infraestructura Social	0.00	0.00	0.00	0.00	0.00	0.00
a4) Fondo de Aportaciones para el Fortalecimiento de los Municipios y de las Demarcaciones Territoriales del Distrito Federal	0.00	0.00	0.00	0.00	0.00	0.00
a5) Fondo de Aportaciones Múltiples	0.00	0.00	0.00	0.00	0.00	0.00
a6) Fondo de Aportaciones para la Educación Tecnológica y de Adultos	0.00	0.00	0.00	0.00	0.00	0.00
a7) Fondo de Aportaciones para la Seguridad Pública de los Estados y del Distrito Federal	0.00	0.00	0.00	0.00	0.00	0.00
a8) Fondo de Aportaciones para el Fortalecimiento de las Entidades Federativas	0.00	0.00	0.00	0.00	0.00	0.00
B. Convenios (B=b1+b2+b3+b4)	0.00	0.00	0.00	0.00	0.00	0.00
b1) Convenios de Protección Social en Salud	0.00	0.00	0.00	0.00	0.00	0.00
b2) Convenios de Descentralización	0.00	0.00	0.00	0.00	0.00	0.00
b3) Convenios de Reasignación	0.00	0.00	0.00	0.00	0.00	0.00
b4) Otros Convenios y Subsidios	0.00	0.00	0.00	0.00	0.00	0.00
C. Fondos Distintos de Aportaciones (C=c1+c2)	0.00	0.00	0.00	0.00	0.00	0.00

SISTEMA PARA EL DESARROLLO INTEGRAL DE LA FAMILIA DEL ESTADO DE NAYARIT (a)


CENTRO DE REHABILITACION Y EDUCACION ESPECIAL

Estado Analítico de Ingresos Detallado - LDF


Del 1 de Enero al 31 de Diciembre de 2021 (b)

(PESOS)

Concepto (c)	Ingreso					Diferencia (e)
	Estimado (d)	Ampliaciones/ (Reducciones)	Modificado	Devengado	Recaudado	
c1) Fondo para Entidades Federativas y Municipios Productores de Hidrocarburos	0.00	0.00	0.00	0.00	0.00	0.00
c2) Fondo Minero	0.00	0.00	0.00	0.00	0.00	0.00
D. Transferencias, Asignaciones, Subsidios y Subvenciones, y Pensiones y Jubilaciones	0.00	0.00	0.00	0.00	0.00	0.00
E. Otras Transferencias Federales Etiquetadas	0.00	0.00	0.00	0.00	0.00	0.00
II. Total de Transferencias Federales Etiquetadas (II = A + B + C + D + E)	0.00	0.00	0.00	0.00	0.00	0.00
III. Ingresos Derivados de Financiamientos (III = A)	0.00	0.00	0.00	0.00	0.00	0.00
A. Ingresos Derivados de Financiamientos	0.00	0.00	0.00	0.00	0.00	0.00
IV. Total de Ingresos (IV = I + II + III)	3,111,768.54	0.00	3,111,768.54	1,899,726.00	1,899,726.00	-1,212,042.54
Datos Informativos						
1. Ingresos Derivados de Financiamientos con Fuente de Pago de Ingresos de Libre Disposición	0.00	0.00	0.00	0.00	0.00	0.00
2. Ingresos Derivados de Financiamientos con Fuente de Pago de Transferencias Federales Etiquetadas	0.00	0.00	0.00	0.00	0.00	0.00
3. Ingresos Derivados de Financiamientos (3 = 1 + 2)	0.00	0.00	0.00	0.00	0.00	0.00



MAESTRO MAURO LUGO ZAGUIRRE
DIRECTOR GENERAL DE DIF NAYARIT



DR. OSWALDO EZEQUIEL VALDEZ AMEZCUITA
SUBDIRECTOR DEL CENTRO DE REHABILITACIÓN
Y EDUCACIÓN ESPECIAL, TEPIIC, NAYARIT

SISTEMA PARA EL DESARROLLO INTEGRAL DE LA FAMILIA DEL ESTADO DE NAYARIT (a)

CENTRO DE REHABILITACIÓN Y EDUCACIÓN ESPECIAL

Estado Analítico del Ejercicio del Presupuesto de Egresos Detallado - LDF

Clasificación por Objeto del Gasto (Capítulo y Concepto)

Del 1 de Enero al 31 de Diciembre de 2021 (b)

(PESOS)

Concepto (c)	Egresos					Subejercicio (e)
	Aprobado (d)	Ampliaciones/ (Reducciones)	Modificado	Devengado	Pagado	
I. Gasto No Etiquetado (I=A+B+C+D+E+F+G+H+I)	3,111,768.54	0.00	3,111,768.54	1,668,100.90	1,607,943.16	1,445,667.64
A. Servicios Personales (A=a1+a2+a3+a4+a5+a6+a7)	1,197,900.00	0.00	1,197,900.00	891,750.87	860,240.13	306,149.13
a1) Remuneraciones al Personal de Carácter Permanente	756,000.00	0.00	756,000.00	572,973.21	572,973.21	183,026.79
a2) Remuneraciones al Personal de Carácter Transitorio	42,500.00	0.00	42,500.00	8,452.32	8,452.32	34,047.68
a3) Remuneraciones Adicionales y Especiales	397,400.00	0.00	397,400.00	310,325.34	278,814.60	87,074.66
a4) Seguridad Social	0.00	0.00	0.00	0.00	0.00	0.00
a5) Otras Prestaciones Sociales y Económicas	2,000.00	0.00	2,000.00	0.00	0.00	2,000.00
a6) Previsiones	0.00	0.00	0.00	0.00	0.00	0.00
a7) Pago de Estímulos a Servidores Públicos	0.00	0.00	0.00	0.00	0.00	0.00
B. Materiales y Suministros (B=b1+b2+b3+b4+b5+b6+b7+b8+b9)	744,816.24	10,655.00	755,471.24	282,698.08	282,698.08	472,773.16
b1) Materiales de Administración, Emisión de Documentos y Artículos Oficiales	375,494.24	88,075.00	463,569.24	203,058.98	203,058.98	260,510.26
b2) Alimentos y Utensilios	11,300.00	0.00	11,300.00	11,164.84	11,164.84	135.16
b3) Materias Primas y Materiales de Producción y Comercialización	41,800.00	0.00	41,800.00	1,219.86	1,219.86	40,580.14
b4) Materiales y Artículos de Construcción y de Reparación	21,500.00	-6,000.00	15,500.00	1,484.83	1,484.83	14,015.17
b5) Productos Químicos, Farmacéuticos y de Laboratorio	143,619.00	-26,000.00	117,619.00	32,531.47	32,531.47	85,087.53
b6) Combustibles, Lubricantes y Aditivos	115,103.00	-42,920.00	72,183.00	32,738.10	32,738.10	39,444.90
b7) Vestuario, Blancos, Prendas de Protección y Artículos Deportivos	20,000.00	0.00	20,000.00	0.00	0.00	20,000.00
b8) Materiales y Suministros Para Seguridad	0.00	0.00	0.00	0.00	0.00	0.00
b9) Herramientas, Refacciones y Accesorios Menores	16,000.00	-2,500.00	13,500.00	500.00	500.00	13,000.00
C. Servicios Generales (C=c1+c2+c3+c4+c5+c6+c7+c8+c9)	1,057,052.30	-19,655.00	1,037,397.30	469,142.83	442,495.83	568,254.47
c1) Servicios Básicos	485,333.00	-51,675.00	433,658.00	269,985.85	243,338.85	163,672.15
c2) Servicios de Arrendamiento	36,000.00	0.00	36,000.00	31,935.31	31,935.31	4,064.69
c3) Servicios Profesionales, Científicos, Técnicos y Otros Servicios	219,500.00	0.00	219,500.00	0.00	0.00	219,500.00
c4) Servicios Financieros, Bancarios y Comerciales	77,600.00	-2,980.00	74,620.00	35,737.64	35,737.64	38,882.36
c5) Servicios de Instalación, Reparación, Mantenimiento y Conservación	176,419.27	47,000.00	223,419.27	107,230.76	107,230.76	116,188.51
c6) Servicios de Comunicación Social y Publicidad	0.00	0.00	0.00	0.00	0.00	0.00
c7) Servicios de Traslado y Viáticos	13,000.00	-12,000.00	1,000.00	0.00	0.00	1,000.00
c8) Servicios Oficiales	1,200.00	0.00	1,200.00	878.40	878.40	321.60
c9) Otros Servicios Generales	48,000.03	0.00	48,000.03	23,374.87	23,374.87	24,625.16
D. Transferencias, Asignaciones, Subsidios y Otras Ayudas	0.00	0.00	0.00	0.00	0.00	0.00
d1) Transferencias Internas y Asignaciones al Sector Público	0.00	0.00	0.00	0.00	0.00	0.00
d2) Transferencias al Resto del Sector Público	0.00	0.00	0.00	0.00	0.00	0.00
d3) Subsidios y Subvenciones	0.00	0.00	0.00	0.00	0.00	0.00
d4) Ayudas Sociales	0.00	0.00	0.00	0.00	0.00	0.00
d5) Pensiones y Jubilaciones	0.00	0.00	0.00	0.00	0.00	0.00
d6) Transferencias a Fideicomisos, Mandatos y Otros Análogos	0.00	0.00	0.00	0.00	0.00	0.00
d7) Transferencias a la Seguridad Social	0.00	0.00	0.00	0.00	0.00	0.00
d8) Donativos	0.00	0.00	0.00	0.00	0.00	0.00
d9) Transferencias al Exterior	0.00	0.00	0.00	0.00	0.00	0.00
E. Bienes Muebles, Inmuebles e Intangibles (E=e1+e2+e3+e4+e5+e6+e7+e8+e9)	112,000.00	9,000.00	121,000.00	22,509.12	22,509.12	98,490.88
e1) Mobiliario y Equipo de Administración	88,000.00	11,000.00	99,000.00	14,846.00	14,846.00	84,154.00
e2) Mobiliario y Equipo Educativo y Recreativo	0.00	0.00	0.00	0.00	0.00	0.00
e3) Equipo e Instrumental Médico y de Laboratorio	0.00	0.00	0.00	0.00	0.00	0.00
e4) Vehículos y Equipo de Transporte	0.00	0.00	0.00	0.00	0.00	0.00
e5) Equipo de Defensa y Seguridad	0.00	0.00	0.00	0.00	0.00	0.00
e6) Maquinaria, Otros Equipos y Herramientas	24,000.00	-2,000.00	22,000.00	7,663.12	7,663.12	14,336.88
e7) Activos Biológicos	0.00	0.00	0.00	0.00	0.00	0.00
e8) Bienes Inmuebles	0.00	0.00	0.00	0.00	0.00	0.00
e9) Activos Intangibles	0.00	0.00	0.00	0.00	0.00	0.00
F. Inversión Pública (F=f1+f2+f3)	0.00	0.00	0.00	0.00	0.00	0.00
f1) Obra Pública en Bienes de Dominio Público	0.00	0.00	0.00	0.00	0.00	0.00
f2) Obra Pública en Bienes Propios	0.00	0.00	0.00	0.00	0.00	0.00
f3) Proyectos Productivos y Acciones de Fomento	0.00	0.00	0.00	0.00	0.00	0.00
G. Inversiones Financieras y Otras Provisiones (G=g1+g2+g3+g4+g5+g6+g7)	0.00	0.00	0.00	0.00	0.00	0.00
g1) Inversiones Para el Fomento de Actividades Productivas	0.00	0.00	0.00	0.00	0.00	0.00
g2) Acciones y Participaciones de Capital	0.00	0.00	0.00	0.00	0.00	0.00
g3) Compra de Títulos y Valores	0.00	0.00	0.00	0.00	0.00	0.00
g4) Concesión de Préstamos	0.00	0.00	0.00	0.00	0.00	0.00
g5) Inversiones en Fideicomisos, Mandatos y Otros Análogos	0.00	0.00	0.00	0.00	0.00	0.00
Fideicomiso de Desastres Naturales (Informativo)	0.00	0.00	0.00	0.00	0.00	0.00
g6) Otras Inversiones Financieras	0.00	0.00	0.00	0.00	0.00	0.00
g7) Provisiones para Contingencias y Otras Erogaciones Especiales	0.00	0.00	0.00	0.00	0.00	0.00
H. Participaciones y Aportaciones (H=h1+h2+h3)	0.00	0.00	0.00	0.00	0.00	0.00
h1) Participaciones	0.00	0.00	0.00	0.00	0.00	0.00
h2) Aportaciones	0.00	0.00	0.00	0.00	0.00	0.00
h3) Convenios	0.00	0.00	0.00	0.00	0.00	0.00
I. Deuda Pública (I=i1+i2+i3+i4+i5+i6+i7)	0.00	0.00	0.00	0.00	0.00	0.00
i1) Amortización de la Deuda Pública	0.00	0.00	0.00	0.00	0.00	0.00
i2) Intereses de la Deuda Pública	0.00	0.00	0.00	0.00	0.00	0.00
i3) Comisiones de la Deuda Pública	0.00	0.00	0.00	0.00	0.00	0.00
i4) Gastos de la Deuda Pública	0.00	0.00	0.00	0.00	0.00	0.00
i5) Costo por Coberturas	0.00	0.00	0.00	0.00	0.00	0.00
i6) Apoyos Financieros	0.00	0.00	0.00	0.00	0.00	0.00
i7) Adeudos de Ejercicios Fiscales Anteriores (ADEFAS)	0.00	0.00	0.00	0.00	0.00	0.00

SISTEMA PARA EL DESARROLLO INTEGRAL DE LA FAMILIA DEL ESTADO DE NAYARIT (a)

CENTRO DE REHABILITACIÓN Y EDUCACIÓN ESPECIAL

Estado Analítico del Ejercicio del Presupuesto de Egresos Detallado - LDF

Clasificación por Objeto del Gasto (Capítulo y Concepto)

Del 1 de Enero al 31 de Diciembre de 2021 (b)

(PESOS)

Concepto (c)	Egresos					Subejercicio (e)
	Aprobado (d)	Ampliaciones/ (Reducciones)	Modificado	Devengado	Pagado	
II. Gasto Etiquetado (II=A+B+C+D+E+F+G+H+I)	0.00	0.00	0.00	0.00	0.00	0.00
A. Servicios Personales (A=a1+a2+a3+a4+a5+a6+a7)	0.00	0.00	0.00	0.00	0.00	0.00
a1) Remuneraciones al Personal de Carácter Permanente	0.00	0.00	0.00	0.00	0.00	0.00
a2) Remuneraciones al Personal de Carácter Transitorio	0.00	0.00	0.00	0.00	0.00	0.00
a3) Remuneraciones Adicionales y Especiales	0.00	0.00	0.00	0.00	0.00	0.00
a4) Seguridad Social	0.00	0.00	0.00	0.00	0.00	0.00
a5) Otras Prestaciones Sociales y Económicas	0.00	0.00	0.00	0.00	0.00	0.00
a6) Previsiones	0.00	0.00	0.00	0.00	0.00	0.00
a7) Pago de Estímulos a Servidores Públicos	0.00	0.00	0.00	0.00	0.00	0.00
B. Materiales y Suministros (B=b1+b2+b3+b4+b5+b6+b7+b8+b9)	0.00	0.00	0.00	0.00	0.00	0.00
b1) Materiales de Administración, Emisión de Documentos y Artículos Oficiales	0.00	0.00	0.00	0.00	0.00	0.00
b2) Alimentos y Utensilios	0.00	0.00	0.00	0.00	0.00	0.00
b3) Materias Primas y Materiales de Producción y Comercialización	0.00	0.00	0.00	0.00	0.00	0.00
b4) Materiales y Artículos de Construcción y de Reparación	0.00	0.00	0.00	0.00	0.00	0.00
b5) Productos Químicos, Farmacéuticos y de Laboratorio	0.00	0.00	0.00	0.00	0.00	0.00
b6) Combustibles, Lubricantes y Aditivos	0.00	0.00	0.00	0.00	0.00	0.00
b7) Vestuario, Blancos, Prendas de Protección y Artículos Deportivos	0.00	0.00	0.00	0.00	0.00	0.00
b8) Materiales y Suministros Para Seguridad	0.00	0.00	0.00	0.00	0.00	0.00
b9) Herramientas, Refacciones y Accesorios Menores	0.00	0.00	0.00	0.00	0.00	0.00
C. Servicios Generales (C=c1+c2+c3+c4+c5+c6+c7+c8+c9)	0.00	0.00	0.00	0.00	0.00	0.00
c1) Servicios Básicos	0.00	0.00	0.00	0.00	0.00	0.00
c2) Servicios de Arrendamiento	0.00	0.00	0.00	0.00	0.00	0.00
c3) Servicios Profesionales, Científicos, Técnicos y Otros Servicios	0.00	0.00	0.00	0.00	0.00	0.00
c4) Servicios Financieros, Bancarios y Comerciales	0.00	0.00	0.00	0.00	0.00	0.00
c5) Servicios de Instalación, Reparación, Mantenimiento y Conservación	0.00	0.00	0.00	0.00	0.00	0.00
c6) Servicios de Comunicación Social y Publicidad	0.00	0.00	0.00	0.00	0.00	0.00
c7) Servicios de Traslado y Viáticos	0.00	0.00	0.00	0.00	0.00	0.00
c8) Servicios Oficiales	0.00	0.00	0.00	0.00	0.00	0.00
c9) Otros Servicios Generales	0.00	0.00	0.00	0.00	0.00	0.00
D. Transferencias, Asignaciones, Subsidios y Otras Ayudas	0.00	0.00	0.00	0.00	0.00	0.00
d1) Transferencias Internas y Asignaciones al Sector Público	0.00	0.00	0.00	0.00	0.00	0.00
d2) Transferencias al Resto del Sector Público	0.00	0.00	0.00	0.00	0.00	0.00
d3) Subsidios y Subvenciones	0.00	0.00	0.00	0.00	0.00	0.00
d4) Ayudas Sociales	0.00	0.00	0.00	0.00	0.00	0.00
d5) Pensiones y Jubilaciones	0.00	0.00	0.00	0.00	0.00	0.00
d6) Transferencias a Fideicomisos, Mandatos y Otros Análogos	0.00	0.00	0.00	0.00	0.00	0.00
d7) Transferencias a la Seguridad Social	0.00	0.00	0.00	0.00	0.00	0.00
d8) Donativos	0.00	0.00	0.00	0.00	0.00	0.00
d9) Transferencias al Exterior	0.00	0.00	0.00	0.00	0.00	0.00
E. Bienes Muebles, Inmuebles e Intangibles (E=e1+e2+e3+e4+e5+e6+e7+e8+e9)	0.00	0.00	0.00	0.00	0.00	0.00
e1) Mobiliario y Equipo de Administración	0.00	0.00	0.00	0.00	0.00	0.00
e2) Mobiliario y Equipo Educativo y Recreativo	0.00	0.00	0.00	0.00	0.00	0.00
e3) Equipo e Instrumental Médico y de Laboratorio	0.00	0.00	0.00	0.00	0.00	0.00
e4) Vehículos y Equipo de Transporte	0.00	0.00	0.00	0.00	0.00	0.00
e5) Equipo de Defensa y Seguridad	0.00	0.00	0.00	0.00	0.00	0.00
e6) Maquinaria, Otros Equipos y Herramientas	0.00	0.00	0.00	0.00	0.00	0.00
e7) Activos Biológicos	0.00	0.00	0.00	0.00	0.00	0.00
e8) Bienes Inmuebles	0.00	0.00	0.00	0.00	0.00	0.00
e9) Activos Intangibles	0.00	0.00	0.00	0.00	0.00	0.00
F. Inversión Pública (F=f1+f2+f3)	0.00	0.00	0.00	0.00	0.00	0.00
f1) Obra Pública en Bienes de Dominio Público	0.00	0.00	0.00	0.00	0.00	0.00
f2) Obra Pública en Bienes Propios	0.00	0.00	0.00	0.00	0.00	0.00
f3) Proyectos Productivos y Acciones de Fomento	0.00	0.00	0.00	0.00	0.00	0.00
G. Inversiones Financieras y Otras Provisiones (G=g1+g2+g3+g4+g5+g6+g7)	0.00	0.00	0.00	0.00	0.00	0.00
g1) Inversiones Para el Fomento de Actividades Productivas	0.00	0.00	0.00	0.00	0.00	0.00
g2) Acciones y Participaciones de Capital	0.00	0.00	0.00	0.00	0.00	0.00
g3) Compra de Títulos y Valores	0.00	0.00	0.00	0.00	0.00	0.00
g4) Concesión de Préstamos	0.00	0.00	0.00	0.00	0.00	0.00
g5) Inversiones en Fideicomisos, Mandatos y Otros Análogos	0.00	0.00	0.00	0.00	0.00	0.00
Fideicomiso de Desastres Naturales (Informativo)	0.00	0.00	0.00	0.00	0.00	0.00
g6) Otras Inversiones Financieras	0.00	0.00	0.00	0.00	0.00	0.00
g7) Provisiones para Contingencias y Otras Erogaciones Especiales	0.00	0.00	0.00	0.00	0.00	0.00
H. Participaciones y Aportaciones (H=h1+h2+h3)	0.00	0.00	0.00	0.00	0.00	0.00
h1) Participaciones	0.00	0.00	0.00	0.00	0.00	0.00
h2) Aportaciones	0.00	0.00	0.00	0.00	0.00	0.00
h3) Convenios	0.00	0.00	0.00	0.00	0.00	0.00
I. Deuda Pública (I=i1+i2+i3+i4+i5+i6+i7)	0.00	0.00	0.00	0.00	0.00	0.00
i1) Amortización de la Deuda Pública	0.00	0.00	0.00	0.00	0.00	0.00
i2) Intereses de la Deuda Pública	0.00	0.00	0.00	0.00	0.00	0.00
i3) Comisiones de la Deuda Pública	0.00	0.00	0.00	0.00	0.00	0.00
i4) Gastos de la Deuda Pública	0.00	0.00	0.00	0.00	0.00	0.00
i5) Costo por Coberturas	0.00	0.00	0.00	0.00	0.00	0.00
i6) Apoyos Financieros	0.00	0.00	0.00	0.00	0.00	0.00
i7) Adeudos de Ejercicios Fiscales Anteriores (ADEFAS)	0.00	0.00	0.00	0.00	0.00	0.00
III. Total de Egresos (III = I + II)	3,111,768.54	0.00	3,111,768.54	1,666,100.90	1,607,943.16	1,445,667.64

SISTEMA PARA EL DESARROLLO INTEGRAL DE LA FAMILIA DEL ESTADO DE NAYARIT (a)

CENTRO DE REHABILITACIÓN Y EDUCACIÓN ESPECIAL

Estado Analítico del Ejercicio del Presupuesto de Egresos Detallado - LDF

Clasificación por Objeto del Gasto (Capítulo y Concepto)


Del 1 de Enero al 31 de Diciembre de 2021 (b)

(PESOS)

Concepto (c)	Egresos					Subejercicio (e)
	Aprobado (d)	Ampliaciones/ (Reducciones)	Modificado	Devengado	Pagado	



MAESTRO MAURO LUGO ZAGUIRE
DIRECTOR GENERAL DE DIF NAYARIT



DR. OSWALD EPIÑAN VÁZQUEZ AMEZQUITA
SUBDIRECTOR DEL CENTRO DE REHABILITACIÓN
Y EDUCACIÓN ESPECIAL, TEPIC, NAYARIT

SISTEMA PARA EL DESARROLLO INTEGRAL DE LA FAMILIA DEL ESTADO DE NAYARIT (a)

CENTRO DE REHABILITACIÓN Y EDUCACIÓN ESPECIAL

Estado Analítico del Ejercicio del Presupuesto de Egresos Detallado - LDF

Clasificación Administrativa


Del 1 de Enero al 31 de Diciembre de 2021 (b)

(PESOS)

Concepto (c)	Egresos					Subejercicio (e)
	Aprobado (d)	Ampliaciones/ (Reducciones)	Modificado	Devengado	Pagado	
I. Gasto No Etiquetado (I=A+B+C+D+E+F+G+H)	3,111,768.54	0.00	3,111,768.54	1,666,100.90	1,607,943.16	1,445,667.64
A. COORDINACION GENERAL	3,111,768.54	0.00	3,111,768.54	1,666,100.90	1,607,943.16	1,445,667.64
II. Gasto Etiquetado (II=A+B+C+D+E+F+G+H)	0.00	0.00	0.00	0.00	0.00	0.00
III. Total de Egresos (III = I + II)	3,111,768.54	0.00	3,111,768.54	1,666,100.90	1,607,943.16	1,445,667.64



MAESTRO MAURO LUGO IZAGUIRRE
DIRECTOR GENERAL DE DIF NAYARIT



DR. OSWALDO EPIFANIO VALDEZ AMEZQUITA
SUBDIRECTOR DEL CENTRO DE REHABILITACIÓN
Y EDUCACIÓN ESPECIAL, TEPIC, NAYARIT

SISTEMA PARA EL DESARROLLO INTEGRAL DE LA FAMILIA DEL ESTADO DE NAYARIT (a)						
CENTRO DE REHABILITACION Y EDUCACION ESPECIAL						
Estado Analítico del Ejercicio del Presupuesto de Egresos Detallado - LDF						
Clasificación Funcional (Finalidad y Función)						
Del 1 de Enero al 31 de Diciembre de 2021 (b)						
(PESOS)						
Concepto (c)	Egresos					Subejercicio (e)
	Aprobado (d)	Ampliaciones/ (Reducciones)	Modificado	Devengado	Pagado	
I. Gasto No Etiquetado (I=A+B+C+D)	3,111,768.54	0.00	3,111,768.54	1,666,100.90	1,607,943.16	1,445,667.64
A. Gobierno (A=a1+a2+a3+a4+a5+a6+a7+a8)	0.00	0.00	0.00	0.00	0.00	0.00
a1) Legislación	0.00	0.00	0.00	0.00	0.00	0.00
a2) Justicia	0.00	0.00	0.00	0.00	0.00	0.00
a3) Coordinación de la Política de Gobierno	0.00	0.00	0.00	0.00	0.00	0.00
a4) Relaciones Exteriores	0.00	0.00	0.00	0.00	0.00	0.00
a5) Asuntos Financieros y Hacendarios	0.00	0.00	0.00	0.00	0.00	0.00
a6) Seguridad Nacional	0.00	0.00	0.00	0.00	0.00	0.00
a7) Asuntos de Orden Público y de Seguridad Interior	0.00	0.00	0.00	0.00	0.00	0.00
a8) Otros Servicios Generales	0.00	0.00	0.00	0.00	0.00	0.00
B. Desarrollo Social (B=b1+b2+b3+b4+b5+b6+b7)	3,111,768.54	0.00	3,111,768.54	1,666,100.90	1,607,943.16	1,445,667.64
b1) Protección Ambiental	0.00	0.00	0.00	0.00	0.00	0.00
b2) Vivienda y Servicios a la Comunidad	0.00	0.00	0.00	0.00	0.00	0.00
b3) Salud	0.00	0.00	0.00	0.00	0.00	0.00
b4) Recreación, Cultura y Otras Manifestaciones Sociales	0.00	0.00	0.00	0.00	0.00	0.00
b5) Educación	0.00	0.00	0.00	0.00	0.00	0.00
b6) Protección Social	3,111,768.54	0.00	3,111,768.54	1,666,100.90	1,607,943.16	1,445,667.64
b7) Otros Asuntos Sociales	0.00	0.00	0.00	0.00	0.00	0.00
C. Desarrollo Económico (C=c1+c2+c3+c4+c5+c6+c7+c8+c9)	0.00	0.00	0.00	0.00	0.00	0.00
c1) Asuntos Económicos, Comerciales y Laborales en General	0.00	0.00	0.00	0.00	0.00	0.00
c2) Agropecuaria, Silvicultura, Pesca y Caza	0.00	0.00	0.00	0.00	0.00	0.00
c3) Combustibles y Energía	0.00	0.00	0.00	0.00	0.00	0.00
c4) Minería, Manufacturas y Construcción	0.00	0.00	0.00	0.00	0.00	0.00
c5) Transporte	0.00	0.00	0.00	0.00	0.00	0.00
c6) Comunicaciones	0.00	0.00	0.00	0.00	0.00	0.00
c7) Turismo	0.00	0.00	0.00	0.00	0.00	0.00
c8) Ciencia, Tecnología e Innovación	0.00	0.00	0.00	0.00	0.00	0.00
c9) Otras Industrias y Otros Asuntos Económicos	0.00	0.00	0.00	0.00	0.00	0.00
D. Otras No Clasificadas en Funciones Anteriores (D=d1+d2+d3+d4)	0.00	0.00	0.00	0.00	0.00	0.00
d1) Transacciones de la Deuda Publica / Costo Financiero de la Deuda	0.00	0.00	0.00	0.00	0.00	0.00
d2) Transferencias, Participaciones y Aportaciones Entre Diferentes Niveles y Ordenes de Gobierno	0.00	0.00	0.00	0.00	0.00	0.00
d3) Saneamiento del Sistema Financiero	0.00	0.00	0.00	0.00	0.00	0.00
d4) Adeudos de Ejercicios Fiscales Anteriores	0.00	0.00	0.00	0.00	0.00	0.00
II. Gasto Etiquetado (II=A+B+C+D)	0.00	0.00	0.00	0.00	0.00	0.00
A. Gobierno (A=a1+a2+a3+a4+a5+a6+a7+a8)	0.00	0.00	0.00	0.00	0.00	0.00
a1) Legislación	0.00	0.00	0.00	0.00	0.00	0.00
a2) Justicia	0.00	0.00	0.00	0.00	0.00	0.00
a3) Coordinación de la Política de Gobierno	0.00	0.00	0.00	0.00	0.00	0.00
a4) Relaciones Exteriores	0.00	0.00	0.00	0.00	0.00	0.00
a5) Asuntos Financieros y Hacendarios	0.00	0.00	0.00	0.00	0.00	0.00
a6) Seguridad Nacional	0.00	0.00	0.00	0.00	0.00	0.00
a7) Asuntos de Orden Público y de Seguridad Interior	0.00	0.00	0.00	0.00	0.00	0.00
a8) Otros Servicios Generales	0.00	0.00	0.00	0.00	0.00	0.00
B. Desarrollo Social (B=b1+b2+b3+b4+b5+b6+b7)	0.00	0.00	0.00	0.00	0.00	0.00
b1) Protección Ambiental	0.00	0.00	0.00	0.00	0.00	0.00
b2) Vivienda y Servicios a la Comunidad	0.00	0.00	0.00	0.00	0.00	0.00
b3) Salud	0.00	0.00	0.00	0.00	0.00	0.00
b4) Recreación, Cultura y Otras Manifestaciones Sociales	0.00	0.00	0.00	0.00	0.00	0.00
b5) Educación	0.00	0.00	0.00	0.00	0.00	0.00
b6) Protección Social	0.00	0.00	0.00	0.00	0.00	0.00
b7) Otros Asuntos Sociales	0.00	0.00	0.00	0.00	0.00	0.00
C. Desarrollo Económico (C=c1+c2+c3+c4+c5+c6+c7+c8+c9)	0.00	0.00	0.00	0.00	0.00	0.00
c1) Asuntos Económicos, Comerciales y Laborales en General	0.00	0.00	0.00	0.00	0.00	0.00
c2) Agropecuaria, Silvicultura, Pesca y Caza	0.00	0.00	0.00	0.00	0.00	0.00
c3) Combustibles y Energía	0.00	0.00	0.00	0.00	0.00	0.00
c4) Minería, Manufacturas y Construcción	0.00	0.00	0.00	0.00	0.00	0.00
c5) Transporte	0.00	0.00	0.00	0.00	0.00	0.00
c6) Comunicaciones	0.00	0.00	0.00	0.00	0.00	0.00
c7) Turismo	0.00	0.00	0.00	0.00	0.00	0.00
c8) Ciencia, Tecnología e Innovación	0.00	0.00	0.00	0.00	0.00	0.00
c9) Otras Industrias y Otros Asuntos Económicos	0.00	0.00	0.00	0.00	0.00	0.00

SISTEMA PARA EL DESARROLLO INTEGRAL DE LA FAMILIA DEL ESTADO DE NAYARIT (a)

CENTRO DE REHABILITACION Y EDUCACION ESPECIAL


Estado Analítico del Ejercicio del Presupuesto de Egresos Detallado - LDF


Clasificación Funcional (Finalidad y Función)

Del 1 de Enero al 31 de Diciembre de 2021 (b)

(PESOS)

Concepto (c)	Egresos					Subejercicio (e)
	Aprobado (d)	Ampilaciones/ (Reducciones)	Modificado	Devengado	Pagado	
D. Otras No Clasificadas en Funciones Anteriores (D=d1+d2+d3+d4)	0.00	0.00	0.00	0.00	0.00	0.00
d1) Transacciones de la Deuda Publica / Costo Financiero de la Deuda	0.00	0.00	0.00	0.00	0.00	0.00
d2) Transferencias, Participaciones y Aportaciones Entre Diferentes Niveles y Ordenes de Gobierno	0.00	0.00	0.00	0.00	0.00	0.00
d3) Saneamiento del Sistema Financiero	0.00	0.00	0.00	0.00	0.00	0.00
d4) Adeudos de Ejercicios Fiscales Anteriores	0.00	0.00	0.00	0.00	0.00	0.00
III. Total de Egresos (III = I + II)	3,111,768.54	0.00	3,111,768.54	1,666,100.90	1,607,943.16	1,445,667.64


 MAESTRO MADRO LUGO IZAGUIRRE
 DIRECTOR GENERAL DE DIF NAYARIT


 DR. OSWALD EPIFANIO VALDEZ AMEZQUITA
 SUBDIRECTOR DEL CENTRO DE REHABILITACIÓN
 Y EDUCACIÓN ESPECIAL, TEPEC, NAYARIT

SISTEMA PARA EL DESARROLLO INTEGRAL DE LA FAMILIA DEL ESTADO DE NAYARIT (a)
 CENTRO DE REHABILITACION Y EDUCACION ESPECIAL
 Estado Analítico del Ejercicio del Presupuesto de Egresos Detallado - LDF
 Clasificación de Servicios Personales por Categoría
 Del 1 de Enero al 31 de Diciembre de 2021 (b)
 (PESOS)

Concepto (c)	Egresos					Subejercicio (e)
	Aprobado (d)	Ampliaciones/ (Reducciones)	Modificado	Devengado	Pagado	
I. Gasto No Etiquetado (I=A+B+C+D+E+F)	1,197,900.00	0.00	1,197,900.00	891,750.87	860,240.13	306,149.13
A. Personal Administrativo y de Servicio Público	1,197,900.00	0.00	1,197,900.00	891,750.87	860,240.13	306,149.13
B. Magisterio	0.00	0.00	0.00	0.00	0.00	0.00
C. Servicios de Salud (C=c1+c2)	0.00	0.00	0.00	0.00	0.00	0.00
c1) Personal Administrativo	0.00	0.00	0.00	0.00	0.00	0.00
c2) Personal Médico, Paramédico y afin	0.00	0.00	0.00	0.00	0.00	0.00
D. Seguridad Pública	0.00	0.00	0.00	0.00	0.00	0.00
E. Gastos asociados a la implementación de nuevas leyes federales o reformas a las mismas (E = e1 + e2)	0.00	0.00	0.00	0.00	0.00	0.00
e1) Nombre del Programa o Ley 1	0.00	0.00	0.00	0.00	0.00	0.00
e2) Nombre del Programa o Ley 2	0.00	0.00	0.00	0.00	0.00	0.00
F. Sentencias laborales definitivas	0.00	0.00	0.00	0.00	0.00	0.00
II. Gasto Etiquetado (II=A+B+C+D+E+F)	0.00	0.00	0.00	0.00	0.00	0.00
A. Personal Administrativo y de Servicio Público	0.00	0.00	0.00	0.00	0.00	0.00
B. Magisterio	0.00	0.00	0.00	0.00	0.00	0.00
C. Servicios de Salud (C=c1+c2)	0.00	0.00	0.00	0.00	0.00	0.00
c1) Personal Administrativo	0.00	0.00	0.00	0.00	0.00	0.00
c2) Personal Médico, Paramédico y afin	0.00	0.00	0.00	0.00	0.00	0.00
D. Seguridad Pública	0.00	0.00	0.00	0.00	0.00	0.00
E. Gastos asociados a la implementación de nuevas leyes federales o reformas a las mismas (E = e1 + e2)	0.00	0.00	0.00	0.00	0.00	0.00
e1) Nombre del Programa o Ley 1	0.00	0.00	0.00	0.00	0.00	0.00
e2) Nombre del Programa o Ley 2	0.00	0.00	0.00	0.00	0.00	0.00
F. Sentencias laborales definitivas	0.00	0.00	0.00	0.00	0.00	0.00
III. Total del Gasto en Servicios Personales (III = I + II)	1,197,900.00	0.00	1,197,900.00	891,750.87	860,240.13	306,149.13



MAESTRO MAURO LUGO IZAGUIRRE
 DIRECTOR GENERAL DE DIF NAYARIT



DR. OSWALD EPIFANIO VALDEZ AMEZQUITA
 SUBDIRECTOR DEL CENTRO DE REHABILITACIÓN
 Y EDUCACIÓN ESPECIAL, TEPIC, NAYARIT

SISTEMA PARA EL DESARROLLO INTEGRAL DE LA FAMILIA DEL ESTADO DE NAYARIT (a)
CENTRO DE REHABILITACION Y EDUCACION ESPECIAL
Guía de Cumplimiento de la Ley de Disciplina Financiera de las Entidades Federativas y Municipios
Del 1 de Enero al 31 de diciembre de 2021 (b)

Indicadores de Observancia (c)	Implementación		Resultado		Fundamento (h)	Comentarios (i)
	SI	NO	Monto o valor (f)	Unidad (porcentaje) (g)		
	Mecanismo de Verificación (d)	Fecha estimada de cumplimiento (e)				
INDICADORES PRESUPUESTARIOS						
A. INDICADORES CUANTITATIVOS						
1 Balance Presupuestario Sostenible (j)						
a. Propuesto	SI	Iniciativa de Ley de Ingresos y Proyecto de Presupuesto de Egresos		0.00	pesos	Art. 6 y 19 de la LDF
b. Aprobado	SI	Ley de Ingresos y Presupuesto de Egresos		0.00	pesos	Art. 6 y 19 de la LDF
c. Ejercido	SI	Cuenta Pública / Formato 4 LDF		291,782.84	pesos	Art. 6 y 19 de la LDF
2 Balance Presupuestario de Recursos Disponibles Sostenible (k)						
a. Propuesto	SI	Iniciativa de Ley de Ingresos y Proyecto de Presupuesto de Egresos		0.00	pesos	Art. 6 y 19 de la LDF
b. Aprobado	SI	Ley de Ingresos y Presupuesto de Egresos		0.00	pesos	Art. 6 y 19 de la LDF
c. Ejercido	SI	Cuenta Pública / Formato 4 LDF		291,782.84	pesos	Art. 6 y 19 de la LDF
3 Financiamiento Neto dentro del Techo de Financiamiento Neto (l)						
a. Propuesto	N/A	Iniciativa de Ley de Ingresos		N/A	pesos	Art. 6, 19 y 46 de la LDF
b. Aprobado	N/A	Ley de Ingresos		N/A	pesos	Art. 6, 19 y 46 de la LDF
c. Ejercido	N/A	Cuenta Pública / Formato 4 LDF		N/A	pesos	Art. 6, 19 y 46 de la LDF
4 Recursos destinados a la atención de desastres naturales						
a. Asignación al fideicomiso para desastres naturales (m)						
a.1 Aprobado	N/A	Reporte Trim. Formato 6 a)		N/A	pesos	Art. 9 de la LDF
a.2 Pagado	N/A	Cuenta Pública / Formato 6 a)		N/A	pesos	Art. 9 de la LDF
b. Aportación promedio realizada por la Entidad Federativa durante los 5 ejercicios previos, para infraestructura dañada por desastres naturales (n)	N/A	Autorizaciones de recursos aprobados por el FONDEN		N/A	pesos	Art. 9 de la LDF
c. Saldo del fideicomiso para desastres naturales (o)	N/A	Cuenta Pública / Auxiliar de Cuentas		N/A	pesos	Art. 9 de la LDF
d. Costo promedio de los últimos 5 ejercicios de la reconstrucción de infraestructura dañada por desastres naturales (p)	N/A	Autorizaciones de recursos aprobados por el FONDEN		N/A	pesos	Art. 9 de la LDF
5 Techo para servicios personales (q)						
a. Asignación en el Presupuesto de Egresos	SI	Reporte Trim. Formato 6 d)		1,197,900.00	pesos	Art. 10 y 21 de la LDF
b. Ejercido	SI	Reporte Trim. Formato 6 d)		891,750.87	pesos	Art. 13 fracc. V y 21 de la LDF
6 Previsiones de gasto para compromisos de pago derivados de APPs (r)						
a. Asignación en el Presupuesto de Egresos	N/A	Presupuesto de Egresos		N/A	pesos	Art. 11 y 21 de la LDF
7 Techo de ADEFAS para el ejercicio fiscal (s)						
a. Propuesto	N/A	Proyecto de Presupuesto de Egresos		N/A	pesos	Art. 12 y 20 de la LDF
b. Aprobado	N/A	Reporte Trim. Formato 6 a)		N/A	pesos	Art. 12 y 20 de la LDF
c. Ejercido	N/A	Cuenta Pública / Formato 6 a)		N/A	pesos	Art. 12 y 20 de la LDF
B. INDICADORES CUALITATIVOS						
1 Iniciativa de Ley de Ingresos y Proyecto de Presupuesto de Egresos						
a. Objetivos anuales, estrategias y metas para el ejercicio fiscal (t)		Iniciativa de Ley de Ingresos y Proyecto de Presupuesto de Egresos				Art. 5 y 18 de la LDF
b. Proyecciones de ejercicios posteriores (u)		Iniciativa de Ley de Ingresos y Proyecto de Presupuesto de Egresos / Formatos 7 a) y b)				Art. 5 y 18 de la LDF
c. Descripción de riesgos relevantes y propuestas de acción para enfrentarlos (v)		Iniciativa de Ley de Ingresos y Proyecto de Presupuesto de Egresos				Art. 5 y 18 de la LDF
d. Resultados de ejercicios fiscales anteriores y el ejercicio fiscal en cuestión (w)		Iniciativa de Ley de Ingresos y Proyecto de Presupuesto de Egresos / Formatos 7 c) y d)				Art. 5 y 18 de la LDF
e. Estudio actuarial de las pensiones de sus trabajadores (x)		Proyecto de Presupuesto de Egresos / Formato 8				Art. 5 y 18 de la LDF
2 Balance Presupuestario de Recursos Disponibles, en caso de ser negativo						
a. Razones excepcionales que justifiquen el Balance Presupuestario de Recursos Disponibles negativo (y)		Iniciativa de Ley de Ingresos o Proyecto de Presupuesto de Egresos				Art. 6 y 19 de la LDF
b. Fuente de recursos para cubrir el Balance Presupuestario de Recursos Disponibles negativo (z)		Iniciativa de Ley de Ingresos o Proyecto de Presupuesto de Egresos				Art. 6 y 19 de la LDF
c. Número de ejercicios fiscales y acciones necesarias para cubrir el Balance Presupuestario de Recursos Disponibles negativo (aa)		Iniciativa de Ley de Ingresos o Proyecto de Presupuesto de Egresos				Art. 6 y 19 de la LDF
d. Informes Trimestrales sobre el avance de las acciones para recuperar el Balance Presupuestario de Recursos Disponibles (bb)		Reporte Trim. y Cuenta Pública				Art. 6 y 19 de la LDF
3 Personales						
a. Remuneraciones de los servidores públicos (cc)		Proyecto de Presupuesto				Art. 10 y 21 de la LDF
b. Previsiones salariales y económicas para cubrir incrementos salariales, creación de plazas y otros (dd)		Proyecto de Presupuesto				Art. 10 y 21 de la LDF
INDICADORES DEL EJERCICIO PRESUPUESTARIO						
A. INDICADORES CUANTITATIVOS						
1 Ingresos Excedentes derivados de Ingresos de Libre Disposición						
a. Monto de Ingresos Excedentes derivados de ILD (ee)	SI	Cuenta Pública / Formato 5		-1,212,042.54	pesos	Art. 14 y 21 de la LDF
b. Monto de Ingresos Excedentes derivados de ILD destinados al fin del A.14, fracción I de la LDF (ff)	N/A	Cuenta Pública		N/A	pesos	Art. 14 y 21 de la LDF
c. Monto de Ingresos Excedentes derivados de ILD destinados al fin del A.14, fracción II, a) de la LDF (gg)	N/A	Cuenta Pública		N/A	pesos	Art. 14 y 21 de la LDF


J

M

SISTEMA PARA EL DESARROLLO INTEGRAL DE LA FAMILIA DEL ESTADO DE NAYARIT (a)
CENTRO DE REHABILITACION Y EDUCACION ESPECIAL.
Guía de Cumplimiento de la Ley de Disciplina Financiera de las Entidades Federativas y Municipios
Del 1 de Enero al 31 de diciembre de 2021 (b)

Indicadores de Observancia (c)	Implementación		Resultado		Fundamento (h)	Comentarios (i)
	SI	NO	Monto o valor (f)	Unidad (pesos/porcentaje) (g)		
	Mecanismo de Verificación (d)	Fecha estimada de cumplimiento (e)				
INDICADORES PRESUPUESTARIOS						
d. Monto de Ingresos Excedentes derivados de ILD destinados al fin del A.14, fracción II, b) de la LDF (hzt)	N/A	Cuenta Pública		N/A	pesos	Art. 14 y 21 de la LDF
e. Monto de Ingresos Excedentes derivados de ILD destinados al fin del artículo noveno transitorio de la LDF (ii)	N/A			N/A	pesos	Art. Noveno Transitorio de la LDF
B. INDICADORES CUALITATIVOS						
1. Análisis Costo-Beneficio para programas o proyectos de inversión mayores a 10 millones de UDIS (jj)		Página de internet de la Secretaría de Finanzas o Tesorería Municipal				Art. 13 frac. III y 21 de la LDF
2. Análisis de conveniencia y análisis de transferencia de riesgos de los proyectos APPs (kk)		Página de internet de la Secretaría de Finanzas o Tesorería Municipal				Art. 13 frac. III y 21 de la LDF
3. Identificación de población objetivo, destino y temporalidad de subsidios (ll)		Página de internet de la Secretaría de Finanzas o Tesorería Municipal				Art. 13 frac. VII y 21 de la LDF
INDICADORES DE DEUDA PÚBLICA						
A. INDICADORES CUANTITATIVOS						
1. Obligaciones a Corto Plazo						
a. Límite de Obligaciones a Corto Plazo (mm)	N/A			N/A	pesos	Art. 20 frac. I de la LDF
b. Obligaciones a Corto Plazo (nn)	N/A			N/A	pesos	Art. 20 frac. I de la LDF


 MAESTRO MAURO LUGO AGUIRRE
 DIRECTOR GENERAL DE DIF NAYARIT


 DR. OSWALD EPIFANIO VALDEZ AMEZCUITA
 SUBDIRECTOR DEL CENTRO DE REHABILITACION
 Y EDUCACION ESPECIAL, TEPIC NAYARIT




Nayarit
NUESTRO ORGULLO Y COMPROMISO



CUENTA PÚBLICA 2021



Handwritten signature or mark

Handwritten signature
Handwritten mark




Nayarit
NUESTRO ORGULLO Y COMPROMISO



INTRODUCCION

LM
✓





Nayarit
NUESTRO ORGULLO Y COMPROMISO



DIF
NAYARIT
SOMOS EL CORAZÓN DE TU GOBIERNO

INTRODUCCION

La Cuenta Pública de la Coordinación de Fomento a las Artesanías, dependiente del Sistema para el Desarrollo Integral de la Familia del Estado de Nayarit, correspondiente al Ejercicio Fiscal 2021, ha sido preparada con sujeción a las disposiciones establecidas en la Ley General de Contabilidad Gubernamental y de conformidad con la Normatividad y lineamientos que en la materia ha expedido el Consejo Nacional de Armonización Contable (CONAC).

En el presente documento se refleja la información contable, presupuestaria y programática así como el análisis cualitativo de los indicadores de la postura fiscal a que hace referencia el artículo 53 de la Ley mencionada.

La información Contable está constituida por los Estados Financieros, Informes y Notas que se acompañan a los mismos.

La Información Presupuestaria se integra con los Estados Analíticos de Ingresos y del Ejercicio del Presupuesto de Egresos.

La Información Programática contiene el Ejercicio del Gasto por categoría programática, los programas y proyectos de inversión así como los indicadores de resultados.

JM
A





Nayarit
NUESTRO ORGULLO Y COMPROMISO



DIF
NAYARIT
SONOS EL CORAZÓN DE TU GOBIERNO

INDICE

A) INTRODUCCION

B) CONTENIDO

I.- INFORMACION CONTABLE

- a) Estado de Situación Financiera
- b) Estado de Actividades
- c) Estado variación en la Hacienda publica
- d) Estado de cambios en la situación financiera
- e) Estado Flujos de efectivo
- f) Estado Analítico del Activo
- g) Estado Analítico de la Deuda
- h) Informes sobre Pasivos Contingentes
- i) Notas a los Estado Financieros
 - a) Notas de desglose
 - l) Notas al Estado de Situación Financiera

Activo

Efectivo y equivalentes
Derechos a recibir Efectivo y Equivalentes y Bienes o Servicios a Recibir
Bienes Disponibles para su transformación o consumo (inventarios)
Inversiones Financieras
Bienes Muebles, Inmuebles e Intangibles
Estimaciones y Deterioros

Otros Activos

Pasivo





Nayarit
NUESTRO ORGULLO Y COMPROMISO



II) Notas al Estado de Actividades

Ingresos de Gestión
Gastos y otras Pérdidas

III) Notas al Estado de Variación en la Hacienda pública

IV) Notas al Estado de Flujos de Efectivo

Efectivo y equivalentes

V) Conciliación entre los Ingresos Presupuestario y Contables así como entre los Egresos Presupuestarios y los Gastos Contables.

b) Notas de Memoria (Cuentas de Orden)

Cuentas de Orden Contables y Presupuestarias

c) Notas de Gestión Administrativa.

- 1.- Introducción
- 2.- Panorama Económico y Financiero
- 3.- Autorización e Historia
- 4.- Organización y Objeto Social
- 5.- Bases de Preparación de los Estados Financieros
- 6.- Políticas de Contabilidad Significativas
- 7.- Posición en Moneda Extranjera y Protección por Riesgo Cambiario
- 8.- Reporte Analítico del Activo
- 9.- Fideicomisos, Mandatos y Análogos
- 10.- Reporte de la Recaudación
- 11.- Información sobre la Deuda y el Reporte Analítico de la Deuda
- 12.- Calificaciones Otorgadas





- 13.- Proceso de Mejora
- 14.- Información por Segmentos
- 15.- Eventos Posteriores al Cierre
- 16.- Partes Relacionadas
- 17.- Responsabilidad sobre la Presentación Razonable de la Información Contable

II.- INFORMACION PRESUPUESTARIA

- a) Estado Analítico de ingresos
 - Por rubro de ingresos
 - Por Fuente de Financiamiento
- b) Estado Analítico del Ejercicio del Presupuesto de Egresos
 - Clasificación por objeto del gasto (Capítulo y concepto)
 - Clasificación Económica (Por tipo de gastos)
 - Clasificación Administrativa.
 - Clasificación Funcional (finalidad y función)
- c) Endeudamiento neto.
- d) Intereses de la deuda
- e) Indicadores de Postura Fiscal

III.- Información Programática.

- Gasto por Categoría Programática
- Programas y Proyectos de inversión.
- Indicadores de Resultados

C) ANEXOS

- a) Relación de Bienes Muebles que componen el patrimonio
- b) Relación de bienes Inmuebles que componen el patrimonio.

Jul
[Handwritten signature]





Nayarit
NUESTRO ORGULLO Y COMPROMISO



- c) Relación de cuentas bancarias productivas específicas
- d) Relación de esquemas bursátiles y de coberturas financieras.
- e) Información adicional que dispongan otras leyes.

[Handwritten signature]





Nayarit
NUESTRO ORGULLO Y COMPROMISO



INFORMACION CONTABLE





Nayarit
NUESTRO ORGULLO Y COMPROMISO



ESTADOS FINANCIEROS

Handwritten signature in blue ink



Cuenta Pública 2021
SISTEMA PARA EL DESARROLLO INTEGRAL DE LA FAMILIA DEL ESTADO DE NAYARIT COORDINACION DE FOMENTO A LAS ARTESANIAS
 Estado de Situación Financiera
 Al 31 de Diciembre de 2021 y 2020
 (Pesos)

CONCEPTO	Año		CONCEPTO	Año	
	2021	2020		2021	2020
ACTIVO			PASIVO		
<i>Activo Circulante</i>			<i>Pasivo Circulante</i>		
Efectivo y Equivalentes	1,191,935.71	201,849.84	Cuentas por Pagar a Corto Plazo	17,500.91	95,133.62
Derechos a Recibir Efectivo o Equivalentes	2,370,935.60	2,987,276.11	Documentos por Pagar a Corto Plazo	0.00	0.00
Derechos a Recibir Bienes o Servicios	0.00	0.00	Porción a Corto Plazo de la Deuda Pública a Largo Plazo	0.00	0.00
Inventarios	1,681,233.32	2,452,135.94	Títulos y Valores a Corto Plazo	0.00	0.00
Almacenes	0.00	0.00	Pasivos Diferidos a Corto Plazo	25,122.19	1,783.46
Estimación por Pérdida o Deterioro de Activos Circulantes	0.00	0.00	Fondos y Bienes de Terceros en Garantía y/o Administración a Corto Plazo	0.00	0.00
Otros Activos Circulantes	0.00	0.00	Provisiones a Corto Plazo	0.00	0.00
			Otros Pasivos a Corto Plazo	0.00	0.00
Total de Activos Circulantes	5,244,104.63	5,641,261.89	Total de Pasivos Circulantes	42,623.10	96,917.08
<i>Activo No Circulante</i>			<i>Pasivo No Circulante</i>		
Inversiones Financieras a Largo Plazo	0.00	0.00	Cuentas por Pagar a Largo Plazo	0.00	0.00
Derechos a Recibir Efectivo o Equivalentes a Largo Plazo	0.00	0.00	Documentos por Pagar a Largo Plazo	0.00	0.00
Bienes Inmuebles, Infraestructura y Construcciones en Proceso	0.00	0.00	Deuda Pública a Largo Plazo	0.00	0.00
Bienes Muebles	433,338.26	431,517.06	Pasivos Diferidos a Largo Plazo	0.00	0.00
Activos Intangibles	0.00	0.00	Fondos y Bienes de Terceros en Garantía y/o en Administración a Largo Plazo	0.00	0.00
Depreciación, Deterioro y Amortización Acumulada de Bienes	-380,899.54	-370,313.72	Provisiones a Largo Plazo	0.00	0.00
Activos Diferidos	0.00	0.00			
Estimación por Pérdida o Deterioro de Activos no Circulantes	0.00	0.00	Total de Pasivos No Circulantes	0.00	0.00
Otros Activos no Circulantes	0.00	0.00			
Total de Activos No Circulantes	52,438.72	61,203.34	Total del Pasivo	42,623.10	96,917.08
Total del Activo	5,296,543.35	5,702,465.23	HACIENDA PÚBLICA/ PATRIMONIO		
			<i>Hacienda Pública/Patrimonio Contribuido</i>		
				31,668.11	802,570.73
			Aportaciones	359,873.31	359,873.31
			Donaciones de Capital	0.00	0.00
			Actualización de la Hacienda Pública / Patrimonio	-328,205.20	442,697.42
			<i>Hacienda Pública/Patrimonio Generado</i>		
				5,222,252.14	4,802,977.42
			Resultados del Ejercicio (Ahorro / Desahorro)	419,274.72	515,180.01
			Resultados de Ejercicios Anteriores	4,792,469.25	4,277,289.24
			Revalúos	0.00	0.00
			Reservas	0.00	0.00
			Rectificaciones de Resultados de Ejercicios Anteriores	10,508.17	10,508.17
			Exceso o Insuficiencia en la Actualización de la Hacienda Pública/Patrimonio	0.00	0.00
			Resultado por Posición Monetaria	0.00	0.00
			Resultado por Tenencia de Activos no Monetarios	0.00	0.00
			Total Hacienda Pública/ Patrimonio	5,253,920.25	5,605,548.15
			Total del Pasivo y Hacienda Pública / Patrimonio	5,296,543.35	5,702,465.23

Bajo protesta de decir verdad declaramos que los Estados Financieros y sus Notas son razonablemente correctos y responsabilidad del emisor


MIRO MAURO LUGO IZAGUIRRE
 DIRECTOR GENERAL DE DIF ESTATAL

C.P. ADRIANA TORRES PEREZ
 COORDINADORA DE FOMENTO A LAS ARTESANIAS

Cuenta Pública 2021
 SISTEMA PARA EL DESARROLLO INTEGRAL DE LA FAMILIA DEL ESTADO DE NAYARIT COORDINACION DE FOMENTO A LAS ARTESANIAS
 Estado de Actividades
 Del 1 de Enero al 31 de Diciembre de 2021 y 2020
 (Pesos)

Concepto	2021	2020	Concepto	2021	2020
INGRESOS Y OTROS BENEFICIOS			GASTOS Y OTRAS PÉRDIDAS		
Ingresos de la Gestión	3,593,349.50	2,609,814.05	Gastos de Funcionamiento	1,792,874.46	1,252,032.55
Impuestos	0.00	0.00	Servicios Personales	361,478.99	582,708.04
Cuotas y Aportaciones de Seguridad Social	0.00	0.00	Materiales y Suministros	829,641.58	318,553.71
Contribuciones de Mejoras	0.00	0.00	Servicios Generales	601,753.89	350,770.80
Derechos	0.00	0.00	Transferencia, Asignaciones, Subsidios y Otras Ayudas	1,370,614.50	821,130.66
Productos	0.00	0.00	Transferencias Internas y Asignaciones al Sector Público	0.00	0.00
Aprovechamientos	0.00	0.00	Transferencias al Resto del Sector Público	0.00	0.00
Ingresos por Venta de Bienes y Prestación de Servicios	3,593,349.50	2,609,814.05	Subsidios y Subvenciones	0.00	0.00
Participaciones, Aportaciones, Convenios, Incentivos Derivados de la Colaboración Fiscal, Fondos Distintos de Aportaciones, Transferencias, Asignaciones, Subsidios y Subvenciones, y Pensiones y Jubilaciones	0.00	0.00	Ayudas Sociales	1,370,614.50	821,130.66
Participaciones, Aportaciones, Convenios, Incentivos Derivados de la Colaboración Fiscal, Fondos Distintos de Aportaciones	0.00	0.00	Pensiones y Jubilaciones	0.00	0.00
Transferencias, Asignaciones, Subsidios y Subvenciones, y Pensiones y Jubilaciones	0.00	0.00	Transferencias a Fideicomisos, Mandatos y Contratos Análogos	0.00	0.00
Otros Ingresos y Beneficios	0.00	0.00	Transferencias a la Seguridad Social	0.00	0.00
Ingresos Financieros	0.00	0.00	Donativos	0.00	0.00
Incremento por Variación de Inventarios	0.00	0.00	Transferencias al Exterior	0.00	0.00
Disminución del Exceso de Estimaciones por Pérdida o Deterioro u Obsolescencia	0.00	0.00	Participaciones y Aportaciones	0.00	0.00
Disminución del Exceso de Provisiones	0.00	0.00	Participaciones	0.00	0.00
Otros Ingresos y Beneficios Varios	0.00	0.00	Aportaciones	0.00	0.00
Total de Ingresos y Otros Beneficios	3,593,349.50	2,609,814.05	Convenios	0.00	0.00
			Intereses, Comisiones y Otros Gastos de la Deuda Pública	0.00	0.00
			Intereses de la Deuda Pública	0.00	0.00
			Comisiones de la Deuda Pública	0.00	0.00
			Gastos de la Deuda Pública	0.00	0.00
			Costo por Coberturas	0.00	0.00
			Apoyos Financieros	0.00	0.00
			Otros Gastos y Pérdidas Extraordinarias	10,585.82	21,470.83
			Estimaciones, Depreciaciones, Deterioros, Obsolescencia y Amortizaciones	10,585.82	21,470.83
			Provisiones	0.00	0.00
			Disminución de Inventarios	0.00	0.00
			Aumento por Insuficiencia de Estimaciones por Pérdida o Deterioro y Obsolescencia	0.00	0.00
			Aumento por Insuficiencia de Provisiones	0.00	0.00
			Otros Gastos	0.00	0.00
			Inversión Pública	0.00	0.00
			Inversión Pública no Capitalizable	0.00	0.00
			Total de Gastos y Otras Pérdidas	3,174,074.78	2,094,634.04
			Resultados del Ejercicio (Ahorro/Desahorro)	419,274.72	515,180.01

Bajo protesta de decir verdad declaramos que los Estados Financieros y sus Notas son razonablemente correctos y responsabilidad del emisor


 MTR. MAURO LUGO IZAGUIRRE
 DIRECTOR GENERAL DE DIF ESTATAL


 C.P. ADRIANA TORRES PEREZ
 COORDINADORA DE FOMENTO A LAS ARTESANIAS

Cuenta Pública 2021
SISTEMA PARA EL DESARROLLO INTEGRAL DE LA FAMILIA DEL ESTADO DE NAYARIT COORDINACION DE FOMENTO A LAS ARTESANIAS
 Estado de Variación en la Hacienda Pública
 Del 1 de Enero al 31 de Diciembre de 2021
 (pesos)

Concepto	Hacienda Pública/Patrimonio Contribuido	Hacienda Pública/Patrimonio Generado de Ejercicios Anteriores	Hacienda Pública/Patrimonio Generado del Ejercicio	Exceso o Insuficiencia en la Actualización de la Hacienda Pública / Patrimonio	TOTAL
HACIENDA PÚBLICA/PATRIMONIO CONTRIBUIDO NETO DE 2020	802,570.73	0.00	0.00	0.00	802,570.73
Aportaciones	359,873.31	0.00	0.00	0.00	359,873.31
Donaciones de Capital	0.00	0.00	0.00	0.00	0.00
Actualización de la Hacienda Pública/Patrimonio	442,697.42	0.00	0.00	0.00	442,697.42
HACIENDA PÚBLICA /PATRIMONIO GENERADO NETO DE 2020	0.00	4,287,797.41	515,180.01	0.00	4,802,977.42
Resultados del Ejercicio (Ahorro/Desahorro)	0.00	0.00	515,180.01	0.00	515,180.01
Resultados de Ejercicios Anteriores	0.00	4,277,289.24	0.00	0.00	4,277,289.24
Revalúos	0.00	0.00	0.00	0.00	0.00
Reservas	0.00	0.00	0.00	0.00	0.00
Rectificaciones de Resultados de Ejercicios Anteriores	0.00	10,508.17	0.00	0.00	10,508.17
EXCESO O INSUFICIENCIA EN LA ACTUALIZACIÓN DE LA HACIENDA PÚBLICA/ PATRIMONIO NETO DE 2020	0.00	0.00	0.00	0.00	0.00
Resultado por Posición Monetaria	0.00	0.00	0.00	0.00	0.00
Resultado por Tenencia de Activos no Monetarios	0.00	0.00	0.00	0.00	0.00
HACIENDA PÚBLICA / PATRIMONIO NETO FINAL DE 2020	802,570.73	4,287,797.41	515,180.01	0.00	5,605,548.15
CAMBIOS EN LA HACIENDA PÚBLICA/PATRIMONIO CONTRIBUIDO NETO DE 2021	-770,902.62	0.00	0.00	0.00	-770,902.62
Aportaciones	0.00	0.00	0.00	0.00	0.00
Donaciones de Capital	0.00	0.00	0.00	0.00	0.00
Actualización de la Hacienda Pública/Patrimonio	-770,902.62	0.00	0.00	0.00	-770,902.62
VARIACIONES DE LA HACIENDA PÚBLICA / PATRIMONIO GENERADO NETO DE 2021	0.00	515,180.01	-95,905.29	0.00	419,274.72
Resultados del Ejercicio (Ahorro/Desahorro)	0.00	0.00	419,274.72	0.00	419,274.72
Resultados de Ejercicios Anteriores	0.00	515,180.01	-515,180.01	0.00	0.00
Revalúos	0.00	0.00	0.00	0.00	0.00
Reservas	0.00	0.00	0.00	0.00	0.00
Rectificaciones de Resultados de Ejercicios Anteriores	0.00	0.00	0.00	0.00	0.00
CAMBIOS EN EL EXCESO O INSUFICIENCIA EN LA ACTUALIZACIÓN DE LA HACIENDA PÚBLICA/ PATRIMONIO NETO DE 2021	0.00	0.00	0.00	0.00	0.00
Resultado por Posición Monetaria	0.00	0.00	0.00	0.00	0.00
Resultado por Tenencia de Activos no Monetarios	0.00	0.00	0.00	0.00	0.00
HACIENDA PÚBLICA / PATRIMONIO NETO FINAL DE 2021	31,668.11	4,802,977.42	419,274.72	0.00	5,253,920.25

Bajo protesta de decir verdad declaramos que los Estados Financieros y sus Notas son razonablemente correctos y responsabilidad del emisor



 MTRO. MAURO LUGO IZAGUIRRE
 DIRECTOR GENERAL DE DIF ESTATAL


 C.P. ADRIANA TORRES PEREZ
 COORDINADORA DE FOMENTO A LAS ARTESANIAS

Cuenta Pública 2021
 SISTEMA PARA EL DESARROLLO INTEGRAL DE LA FAMILIA DEL ESTADO DE NAYARIT COORDINACION DE FOMENTO A LAS ARTESANIAS
 Estado de Cambios en la Situación Financiera
 Del 1 de Enero al 31 de Diciembre de 2021
 (Pesos)

Concepto	Origen	Aplicación	Concepto	Origen	Aplicación
ACTIVO	405,921.88	0.00	PASIVO	0.00	54,293.98
Activo Circulante	397,157.26	0.00	Pasivo Circulante	0.00	54,293.98
Efectivo y Equivalentes	0.00	990,065.87	Cuentas por Pagar a Corto Plazo	0.00	77,632.71
Derechos a Recibir Efectivo o Equivalentes	616,340.51	0.00	Documentos por Pagar a Corto Plazo	0.00	0.00
Derechos a Recibir Bienes o Servicios	0.00	0.00	Porción a Corto Plazo de la Deuda Pública a Largo Plazo	0.00	0.00
Inventarios	770,902.62	0.00	Títulos y Valores a Corto Plazo	0.00	0.00
Almacenes	0.00	0.00	Pasivos Diferidos a Corto Plazo	23,338.73	0.00
Estimación por Pérdida o Deterioro de Activos Circulantes	0.00	0.00	Fondos y Bienes de Terceros en Garantía y/o Administración a Corto Plazo	0.00	0.00
Otros Activos Circulantes	0.00	0.00	Provisiones a Corto Plazo	0.00	0.00
Activo No Circulante	8,764.62	0.00	Otros Pasivos a Corto Plazo	0.00	0.00
Inversiones Financieras a Largo Plazo	0.00	0.00	Pasivo No Circulante	0.00	0.00
Derechos a Recibir Efectivo o Equivalentes a Largo Plazo	0.00	0.00	Cuentas por Pagar a Largo Plazo	0.00	0.00
Bienes Inmuebles, Infraestructura y Construcciones en Proceso	0.00	0.00	Documentos por Pagar a Largo Plazo	0.00	0.00
Bienes Muebles	0.00	1,821.20	Deuda Pública a Largo Plazo	0.00	0.00
Activos Intangibles	0.00	0.00	Pasivos Diferidos a Largo Plazo	0.00	0.00
Depreciación, Deterioro y Amortización Acumulada de Bienes	10,585.82	0.00	Fondos y Bienes de Terceros en Garantía y/o en Administración a Largo Plazo	0.00	0.00
Activos Diferidos	0.00	0.00	Provisiones a Largo Plazo	0.00	0.00
Estimación por Pérdida o Deterioro de Activos no Circulantes	0.00	0.00	HACIENDA PÚBLICA/ PATRIMONIO	0.00	351,627.90
Otros Activos no Circulantes	0.00	0.00	Hacienda Pública/Patrimonio Contribuido	0.00	770,902.62
			Aportaciones	0.00	0.00
			Donaciones de Capital	0.00	0.00
			Actualización de la Hacienda Pública / Patrimonio	0.00	770,902.62
			Hacienda Pública/Patrimonio Generado	419,274.72	0.00
			Resultados del Ejercicio (Ahorro / Desahorro)	0.00	95,905.29
			Resultados de Ejercicios Anteriores	515,180.01	0.00
			Revalúos	0.00	0.00
			Reservas	0.00	0.00
			Rectificaciones de Resultados de Ejercicios Anteriores	0.00	0.00
			Exceso o Insuficiencia en la Actualización de la Hacienda Pública/Patrimonio	0.00	0.00
			Resultado por Posición Monetaria	0.00	0.00
			Resultado por Tenencia de Activos no Monetarios	0.00	0.00

Bajo protesta de decir verdad declaramos que los Estados Financieros y sus Notas son razonablemente correctos y responsabilidad del emisor



 MTR. MAURO LUGO IZAGUIRRE
 DIRECTOR GENERAL DE DIF. ESTATAL


 C.P. ADRIANA TORRES PEREZ
 COORDINADORA DE FOMENTO A LAS ARTESANIAS

Cuenta Pública 2021
SISTEMA PARA EL DESARROLLO INTEGRAL DE LA FAMILIA DEL ESTADO DE NAYARIT COORDINACION DE FOMENTO A LAS ARTESANIAS
 Estado de Flujos de Efectivo
 Del 1 de Enero al 31 de Diciembre de 2021 y 2020
 (Pesos)

Concepto	2021	2020	Concepto	2021	2020
Flujos de Efectivo de las Actividades de Operación			Flujos de Efectivo de las Actividades de Inversión		
Origen	4,155,144.03	2,609,814.05	Origen	0.00	0.00
Impuestos	0.00	0.00	Bienes Inmuebles, Infraestructura y Construcciones en Proceso	0.00	0.00
Cuotas y Aportaciones de Seguridad Social	0.00	0.00	Bienes Muebles	0.00	0.00
Contribuciones de mejoras	0.00	0.00	Otros Origenes de Inversión	0.00	0.00
Derechos	0.00	0.00	Aplicación	1,821.20	2,400.01
Productos	0.00	0.00	Bienes Inmuebles, Infraestructura y Construcciones en Proceso	0.00	0.00
Aprovechamientos	0.00	0.00	Bienes Muebles	1,821.20	2,400.01
Ingresos por Venta de Bienes y Prestación de Servicios	3,593,349.50	2,609,814.05	Otras Aplicaciones de Inversión	0.00	0.00
Participaciones, Aportaciones, Convenios, Incentivos Derivados de la Colaboración Fiscal y Fondos Distintos de Aportaciones	0.00	0.00	Flujos Netos de Efectivo por Actividades de Inversión	-1,821.20	-2,400.01
Transferencias, Asignaciones, Subsidios y Subvenciones, y Pensiones y Jubilaciones	0.00	0.00			
Otros Orígenes de Operación	561,794.53	0.00	Flujo de Efectivo de las Actividades de Financiamiento		
Aplicación	3,163,236.96	2,708,768.63	Origen	0.00	0.00
Servicios Personales	361,476.99	536,420.69	Endeudamiento Neto	0.00	0.00
Materiales y Suministros	829,389.58	318,553.71	Interno	0.00	0.00
Servicios Generales	601,753.89	332,213.75	Externo	0.00	0.00
Transferencias Internas y Asignaciones al Sector Público	0.00	0.00	Otros Origenes de Financiamiento	0.00	0.00
Transferencias al resto del Sector Público	0.00	0.00	Aplicación	0.00	0.00
Subsidios y Subvenciones	0.00	0.00	Servicios de la Deuda	0.00	0.00
Ayudas Sociales	1,370,614.50	821,130.66	Interno	0.00	0.00
Pensiones y Jubilaciones	0.00	0.00	Externo	0.00	0.00
Transferencias a Fideicomisos, Mandatos y Contratos Análogos	0.00	0.00	Otras Aplicaciones de Financiamiento	0.00	0.00
Transferencias a la Seguridad Social	0.00	0.00	Flujos netos de Efectivo por Actividades de Financiamiento	0.00	0.00
Donativos	0.00	0.00			
Transferencias al Exterior	0.00	0.00	Incremento/Disminución Neta en el Efectivo y Equivalentes al Efectivo	990,085.87	-101,354.59
Participaciones	0.00	0.00			
Aportaciones	0.00	0.00	Efectivo y Equivalentes al Efectivo al inicio del Ejercicio	201,849.84	303,204.43
Convenios	0.00	0.00	Efectivo y Equivalentes al Efectivo al final del Ejercicio	1,191,935.71	201,849.84
Otras Aplicaciones de Operación	0.00	700,449.82			
Flujos Netos de Efectivo por Actividades de Operación	991,907.07	-98,954.58			

Bajo protesta de decir verdad declaramos que los Estados Financieros y sus Notas son razonablemente correctos y responsabilidad del emisor


 MTR. MAURO LUGO IZAGUIRRE
 DIRECTOR GENERAL DE DIF ESTATAL


 C.P. ADRIANA TORRES PEREZ
 COORDINADORA DE FOMENTO A LAS ARTESANIAS

Cuenta Pública 2021
SISTEMA PARA EL DESARROLLO INTEGRAL DE LA FAMILIA DEL ESTADO DE NAYARIT COORDINACION DE FOMENTO A LAS ARTESANIAS
 Estado Analítico del Activo
 Del 1 de Enero al 31 de Diciembre de 2021
 (Pesos)

Concepto	Saldo Inicial 1	Cargos del Periodo 2	Abonos del Periodo 3	Saldo Final 4 = (1+2-3)	Variación del Periodo (4-1)
ACTIVO					
Activo Circulante	5,641,261.89	18,765,008.91	19,162,166.17	5,244,104.63	-397,157.26
Efectivo y Equivalentes	201,849.84	8,408,276.25	7,418,190.38	1,191,935.71	990,085.87
Derechos a Recibir Efectivo o Equivalentes	2,987,276.11	8,576,164.95	9,192,505.46	2,370,935.60	-616,340.51
Derechos a Recibir Bienes o Servicios	0.00	36,079.62	36,079.62	0.00	0.00
Inventarios	2,452,135.94	1,744,488.09	2,515,390.71	1,681,233.32	-770,902.62
Almacenes	0.00	0.00	0.00	0.00	0.00
Estimación por Pérdida o Deterioro de Activos Circulantes	0.00	0.00	0.00	0.00	0.00
Otros Activos Circulantes	0.00	0.00	0.00	0.00	0.00
Activo No Circulante	61,203.34	1,821.20	10,585.82	52,438.72	-8,764.62
Inversiones Financieras a Largo Plazo	0.00	0.00	0.00	0.00	0.00
Derechos a Recibir Efectivo o Equivalentes a Largo Plazo	0.00	0.00	0.00	0.00	0.00
Bienes Inmuebles, Infraestructura y Construcciones en Proceso	0.00	0.00	0.00	0.00	0.00
Bienes Muebles	431,517.06	1,821.20	0.00	433,338.26	1,821.20
Activos Intangibles	0.00	0.00	0.00	0.00	0.00
Depreciación, Deterioro y Amortización Acumulada de Bienes	-370,313.72	0.00	10,585.82	-380,899.54	-10,585.82
Activos Diferidos	0.00	0.00	0.00	0.00	0.00
Estimación por Pérdida o Deterioro de Activos no Circulantes	0.00	0.00	0.00	0.00	0.00
Otros Activos no Circulantes	0.00	0.00	0.00	0.00	0.00
TOTAL DEL ACTIVO	5,702,465.23	18,766,830.11	19,172,751.99	5,296,543.35	-405,921.88

Bajo protesta de decir verdad declaramos que los Estados Financieros y sus Notas son razonablemente correctos y responsabilidad del emisor



 MTRO. MAURO LUGO IZAGUIRRE
 DIRECTOR GENERAL DE DIF ESTATAL


 C.P. ADRIANA TORRES PEREZ
 COORDINADORA DE FOMENTO A LAS ARTESANIAS

Cuenta Pública 2021
SISTEMA PARA EL DESARROLLO INTEGRAL DE LA FAMILIA DEL ESTADO DE NAYARIT COORDINACION DE FOMENTO A LAS ARTESANIAS
 Estado Analítico de la Deuda y Otros Pasivos
 Del 1 de Enero al 31 de Diciembre de 2021
 (Pesos)

Denominación de las Deudas	Moneda de Contratación	Institución o País Acreedor	Saldo Inicial del Periodo	Saldo Final del Periodo
DEUDA PÚBLICA				
Corto Plazo				
Deuda Interna			0.00	0.00
Instituciones de Crédito	Peso	México	0.00	0.00
Títulos y Valores	Peso	México	0.00	0.00
Arrendamientos Financieros	Peso	México	0.00	0.00
Deuda Externa			0.00	0.00
Organismos Financieros Internacionales	Peso	México	0.00	0.00
Deuda Bilateral	Peso	México	0.00	0.00
Títulos y Valores	Peso	México	0.00	0.00
Arrendamientos Financieros	Peso	México	0.00	0.00
Subtotal a Corto Plazo			0.00	0.00
Largo Plazo				
Deuda Interna			0.00	0.00
Instituciones de Crédito	Peso	México	0.00	0.00
Títulos y Valores	Peso	México	0.00	0.00
Arrendamientos Financieros	Peso	México	0.00	0.00
Deuda Externa			0.00	0.00
Organismos Financieros Internacionales	Peso	México	0.00	0.00
Deuda Bilateral	Peso	México	0.00	0.00
Títulos y Valores	Peso	México	0.00	0.00
Arrendamientos Financieros	Peso	México	0.00	0.00
Subtotal a Largo Plazo			0.00	0.00
Otros Pasivos	Peso	México	96,917.08	42,623.10
Total de Deuda y Otros Pasivos			96,917.08	42,623.10

Bajo protesta de decir verdad declaramos que los Estados Financieros y sus Notas son razonablemente correctos y responsabilidad del emisor



 MTRO. MAURO LUGO IZAGUIRRE
 DIRECTOR GENERAL DE DIF ESTATAL



 C.P. ADRIANA TORRES PEREZ
 COORDINADORA DE FOMENTO A LAS ARTESANIAS



Nayarit
NUESTRO ORGULLO Y COMPROMISO



NOTAS A LOS ESTADOS FINANCIEROS

JM
[Signature]




a) NOTAS DE DESGLOSE

I) NOTAS AL ESTADO DE SITUACION FINANCIERA

ACTIVO

EFFECTIVO Y EQUIVALENTES

1. Fondos con afectación específica

Este rubro se integra por la cuenta bancaria correspondiente al ejercicio 2021. Proveniente de Ingresos Propios, los cuales han sido destinados para pagos a Proveedores, de Impuestos, Remuneraciones al Personal, Materiales y Suministros y Servicios Generales del ejercicio 2021.

NOTAS A BANCOS	
Santander 65507890496 Ejercicio 2020	387,711.61
Santander 65508436805 Ejercicio 2021	804,224.10
TOTAL BANCOS/ TESORERIA	<u>\$ 1,191,935.71</u>

DERECHOS A RECIBIR EFFECTIVO Y EQUIVALENTES Y BIENES O SERVICIOS A RECIBIR

2. Por tipo de Contribución

Este rubro está integrado por cuentas por cobrar por la venta de mercancía correspondiente a ejercicios anteriores. Se conforma por diferentes Dependencias Gubernamentales como a continuación se describen:





NOTAS A LAS CUENTAS POR COBRAR A CORTO PLAZO		
Servicios de Salud de Nayarit	Ejercicio 2013-2015	\$ 27,854.00
Municipio de Tepic	Ejercicio 2013	79,091.00
Secretaría de Administración	Del 2013 al 2018	488,379.00
TOTAL CUENTAS POR COBRAR A CORTO PLAZO		<u>\$ 595,324.00</u>

3. En desagregación por su vencimiento

Este rubro está integrado por adeudo que tiene el Sistema para el Desarrollo Integral de la Familia por la cantidad de \$ 1,566,162.45 por los ingresos propios que a la fecha no nos han sido devueltos y mercancía que fue entregada a la Secretaría de Finanzas y que no se facturó por la cantidad de \$209,449.15.

NOTAS A LOS DEUDORES POR COBRAR A CORTO PLAZO	
Sistema para el Desarrollo Integral de la Familia del Estado de Nayarit	\$ 1,566,162.45
Secretaría de Administración y Finanzas	209,449.15
TOTAL CUENTAS POR COBRAR A CORTO PLAZO	<u>\$ 1,775,611.60</u>

BIENES DISPONIBLES PARA SU TRANSFORMACIÓN O CONSUMO (INVENTARIOS)

4. Bienes disponibles para su transformación (inventarios)

Esta Coordinación fue creada para apoyar a los artesanos en la compra de mercancía, razón por la cual se manejan diferentes tipos de inventarios.

5. Cuentas de Almacén

- Inventario de Mercancías Terminadas





El inventario de Mercancías Terminadas está conformado por todos los productos comprados directamente a los artesanos y los artículos elaborados dentro de la Coordinación para comercialización.

NOTAS A LOS INVENTARIOS DE MERCANCIAS TERMINADAS	
Inventario de Mercancías Terminadas	\$ 1,416,177.15
TOTAL INVENTARIOS DE MERCANCIAS TERMINADAS	\$ <u>1,416,177.15</u>

- Inventario de Mercancía en Proceso de Elaboración

El Inventario de Mercancía en Proceso de Elaboración comprende todos aquellos materiales que se encuentran dentro de algún proceso.

NOTAS A LOS INVENTARIOS DE MERCANCIA EN PROCESO DE ELABORACION	
Proceso Monos	\$ 101.32
Proceso Taller	41,527.76
Proceso Madera	3,712.01
Proceso Materia Prima enviada a Bordar	3,311.58
TOTAL INVENTARIO DE MERCANCIA EN PROCESO DE ELABORACION	\$ <u>48,652.67</u>

- Inventario de Materiales y Suministros para Producción

El inventario de Materiales y Suministros para Producción está integrado por toda la Materia Prima que se adquiere para la Elaboración de los productos.

Handwritten signature and initials in blue ink.





NOTAS A LOS INVENTARIOS DE MATERIALES Y SUMINISTROS PARA PRODUCCION	
Materia Prima Monos	\$ 30,027.62
Materia Prima Taller	62,054.41
Materia Prima Madera	62,870.33
Materia Prima Chaquira	30,280.79
Materia Prima Oficina	31,170.35
TOTAL INVENTARIO DE MATERIALES Y SUMINISTROS PARA PRODUCCION	\$ <u>216,403.50</u>

Las entradas al almacén de productos terminados se registran a su costo de adquisición y el método de valuación utilizado es el de Costos Promedios, en los otros almacenes es a primeras entradas primeras salidas.

INVERSIONES FINANCIERAS

6. Inversiones Financieras en Fideicomiso

No aplica.

7. Saldos de Participación y Aportaciones de Capital

No Aplica.

BIENES MUEBLES, INMUEBLES E INTANGIBLES.

8. Bienes Muebles, Inmuebles e Intangibles

Bienes Muebles	\$	433,338.26
Menos: Depreciación, deterioro y amortización acumulada		<u>380,899.54</u>
= Activo No Circulante		<u>\$ 52,438.72</u>

Sal
✓





Activos no Circulantes de esta Coordinación de Fomento a las Artesanías se registran a su costo de adquisición, por tal motivo el saldo que se presenta en el Rubro de Bienes Muebles refleja el costo histórico de dichos activos.

La Depreciación se calcula conforme al Método de línea Recta con base en las tasas máximas que autoriza la Ley del Impuesto sobre la renta como a continuación se indica:

Mobiliario y Equipo	10 %
Equipo de cómputo	33.3 %

El inventario de Bienes Muebles al término del Ejercicio quedó integrado de la siguiente manera:

NOTAS A BIENES MUEBLES	
Mobiliario y Equipo de Administración	\$ 328,056.25
Maquinaria, otros Equipos y Herramientas	105,282.01
<i>Depreciación, deterioro y amortización acumulada de bienes</i>	<i>380,899.54</i>
TOTAL BIENES MUEBLES	\$ <u>52,438.72</u>

9. Activos Intangibles y diferidos

No Aplica.

ESTIMACIONES Y DETERIOROS

10. Criterios utilizados para las Estimaciones

No Aplica.

JM
✓





OTROS ACTIVOS

11. Otros Activos circulantes y no circulantes

No Aplica.

PASIVO

1. Relación de Cuentas y Documentos por pagar

Este rubro está integrado por los impuestos pendientes de pago al mes de Diciembre.

Proveedores pendientes de pago al ejercicio 2021.

NOTAS A CUENTAS POR PAGAR A CORTO PLAZO	
Retenciones y Contribuciones por Pagar a Corto Plazo	10,845.71
Proveedores pendientes de pago	6,655.20
TOTAL CUENTAS POR PAGAR A CORTO PLAZO	<u>\$ 17,500.91</u>

2. Fondos de bienes de Terceros en Administración

No Aplica.

3. Pasivos diferidos y otros

Este rubro corresponde a diversas situaciones en las que ingresó efectivo a la Coordinación que no nos correspondía, pero del cual ya no fue solicitada su devolución hasta la fecha.

JM
[Firma]





NOTAS A INGRESOS COBRADOS POR ADELANTADO A CORTO PLAZO	
Lázaro Gómez	\$ 201.15
Coordinación de Fomento a las Artesanías	.40
Rebeca Guadalupe Vargas Romero	0.01
Santander	868.00
Textiles Exclusivos Santa Tere	30.29
Universidad Tecnológica	250.00
Eustolia Godínez Varela	383.10
Blanca M. Pimienta Peña	.50
María Elenit Arce Brieño	50.00
Armando Chavez	23,338.33
Empo Agroalimentaria SA DE CV	.40
Obdulia Vela Gonzalez	.01
TOTAL INGRESOS COBRADOS POR ADELANTADO A CORTO PLAZO	<u>\$25,122.19</u>

II) NOTAS AL ESTADO DE ACTIVIDADES

INGRESOS DE GESTIÓN

1. De los rubros de ingresos de gestión

La Coordinación De Fomento a las Artesanías solo obtiene Ingresos a través de la venta de artesanías mediante tres puntos de distribución, no se cuenta con ningún presupuesto asignado.

NOTA INGRESOS POR VENTAS DE BIENES Y SERVICIOS	
Ingresos por venta de bienes y servicios	\$ 3,593,349.50
TOTAL INGRESOS POR VENTAS DE BIENES Y SERVICIOS Y OTROS INGRESOS	<u>\$ 3,593,349.50</u>

Handwritten signature and checkmark in blue ink.





2. Gastos y otras pérdidas

Gastos de Funcionamiento.

Los Gastos de funcionamiento están integrados por sueldos, compensaciones, gratificaciones de fin de año, papelería, combustible, teléfono, gas, refacciones, exposiciones, etc. Y se agrupan de la siguiente manera:

NOTAS GASTOS DE FUNCIONAMIENTO	
Servicios Personales	\$ 361,478.99
Materiales y Suministros	829,641.58
Servicios Generales	601,753.89
TOTAL GASTOS DE FUNCIONAMIENTO	<u>\$ 1,792,874.46</u>

Transferencias, Asignaciones, Subsidios y Otras Ayudas.

En este rubro se reflejan todos los apoyos a los artesanos y a las diferentes instituciones sin fines de lucro y personas.

NOTAS AYUDAS SOCIALES	
Ayudas Sociales	\$ 1,370,614.50
TOTAL AYUDAS SOCIALES	<u>\$ 1,370,614.50</u>





Otros Gastos y Pérdidas Extraordinarias

En este rubro se reflejan las depreciaciones que se aplicaron en el ejercicio, se realizaron de manera mensual a los bienes muebles aplicando los porcentajes correspondientes según la ley.

NOTAS OTROS GASTOS Y PERDIDAS EXTRAORDINARIAS	
Estimaciones, Depreciaciones, Deterioros, Obsolescencia y Amortizaciones	\$ 10,585.82
TOTAL OTROS GASTOS Y PERDIDAS EXTRAORDINARIAS	<u>\$ 10,585.82</u>

III) NOTAS AL ESTADO DE VARIACIÓN EN LA HACIENDA PUBLICA

1. Modificaciones al Patrimonio Contribuido

Hacienda Pública/ Patrimonio

A continuación se detalla el movimiento al 1° de Enero del 2021:

Patrimonio Contribuido	Importe
Aportaciones	359,873.31

Durante el Ejercicio la Coordinación de Fomento a las Artesanías tuvo una variación por la cantidad de 359,873.31 debido al movimiento que se maneja en la cuenta de actualización de inventarios, ya que en ésta se registran las entradas y salidas de todo material.

2. Monto y Procedencia de los Recursos que modifican el Patrimonio

Estado de Variaciones en la Hacienda Pública

Las modificaciones en el rubro de Patrimonio Generado ocurridas al cierre del periodo que se informa, derivan tanto del traspaso de Ejercicios Anteriores como por el Resultado del Ejercicio Actual el cual refleja un Ahorro de 419,274.72 el que es generado debido a que los Ingresos fueron

JM
[Firma]





Nayarit
NUESTRO ORGULLLO Y COMPROMISO



levemente superiores a los Gastos y la Cuenta de Transferencias, Asignaciones, Subsidios y otras Ayudas representa un porcentaje importante dentro de los gastos; ya que aquí se incluyen los apoyos otorgados a los artesanos.

NOTAS AL ESTADO DE VARIACION EN LA HACIENDA PUBLICA	
Hacienda Pública/ Patrimonio Neto Al Final Del Ejercicio Anterior	\$ 4,792,469.25
Variación de la Hacienda pública/Patrimonio neto del Ejercicio	419,274.72
Cambios por errores contables	10,508.17
Hacienda pública/ Patrimonio neto al final 2021	31,668.11
TOTAL ESTADO DE VARIACION EN LA HACIENDA PUBLICA	\$ <u>5,253,920.25</u>

IV) NOTAS AL ESTADO DE FLUJOS DE EFECTIVO

EFFECTIVO Y EQUIVALENTES

1. Análisis de los Saldo Inicial y Final

El análisis de los saldos inicial y final que figuran en la última parte del Estado de Flujo de Efectivo en la cuenta de efectivo y equivalentes es como sigue:

Cuentas bancarias	2021	2020
Santander 65507890496 Ejercicio 2020	387,711.61	201,849.84
Santander 65508436805 Ejercicio 2021	804,224.10	0.00
TOTAL EFECTIVO Y EQUIVALENTE	\$ 1,191,935.71	\$ <u>201,849.84</u>

JM
D





2. Detalle de Adquisiciones de Bienes Muebles e Inmuebles

A continuación se detallan las adquisiciones de Bienes Muebles:

Descripción	
Mobiliario y Equipo	\$ 1,821.20
TOTAL DE ADQUISICIONES DE BIENES MUEBLES	\$ 1,821.20

3. Conciliación de los flujos de efectivo neto de las Actividades de Operación

CONCILIACION DE FLUJOS DE EFECTIVO NETO DE LAS ACTIVADES DE OPERACIÓN		
	2021	2020
Ahorro y desahorro antes de rubros extraordinarios	\$ 408,688.90	\$ 493,709.18
Movimientos de partidas o rubros que no afectan al efectivo		
Depreciación	\$ 10,585.82	\$ 21,470.83
Amortización		
Incrementos en las provisiones		
Incremento en inversiones producido por revaluación		
Ganancia/pérdida en venta de propiedad, planta y equipo		
Incremento en cuentas por cobrar		
Partidas extraordinarias		
Ahorro y desahorro del Ejercicio	\$ 419,274.72	\$ 515,180.01

LM
✓





v) CONCILIACIÓN ENTRE LOS INGRESOS PRESUPUESTARIOS Y CONTABLES, ASÍ COMO ENTRE LOS EGRESOS PRESUPUESTARIOS Y LOS GASTOS CONTABLES.

a).-Cuentas de Ingresos

En cumplimiento a lo estipulado en la fracción II del artículo 38 de la Ley General de Contabilidad Gubernamental, el registro de las etapas del presupuesto de la Coordinación de Fomento a las Artesanías refleja en lo relativo al ingreso, el estimado, modificado, devengado y recaudado. Los movimientos aplicados a dichos momentos contables aparecen reflejados en el apartado de Información Presupuestaria de este documento.

Conciliación entre los Ingresos Presupuestarios y Contables Del 1 de Enero al 31 de Diciembre de 2021		
1. Ingresos Presupuestarios		3,593,349.50
2. Más ingresos contables no presupuestarios		0.00
Incremento por variación de inventarios	0.00	
Disminución del exceso de estimaciones por pérdida o deterioro u obsolescencia	0.00	
Disminución del exceso de provisiones	0.00	
Otros ingresos y beneficios varios	0.00	
Otros ingresos contables no presupuestarios	0.00	
3. Menos ingresos presupuestarios no contables		0.00
Productos de capital	0.00	
Aprovechamientos capital	0.00	
Ingresos derivados de financiamientos	0.00	
Otros Ingresos presupuestarios no contables	0.00	
4. Ingresos Contables (4 = 1 + 2 - 3)		3,593,349.50

b).-Cuentas de Egresos

En cumplimiento a lo estipulado en la fracción I del artículo 38 de la Ley General de Contabilidad Gubernamental, el registro de las etapas del presupuesto de la Coordinación de Fomento a las Artesanías refleja en lo relativo al gasto, el aprobado, modificado, comprometido, devengado, ejercido y pagado.

Los movimientos aplicados a dichos momentos contables aparecen reflejados en el apartado de Información Presupuestaria de este documento.

FM
[Firma manuscrita]





Conciliación entre los Egresos Presupuestarios y los Gastos Contables Del 1 de Enero al 31 de Diciembre de 2021		
1. Total de egresos (presupuestarios)		3,165,310.16
2. Menos egresos presupuestarios no contables		1,821.20
Mobiliario y equipo de administración	1,821.20	
Mobiliario y equipo educacional y recreativo	0.00	
Equipo e instrumental médico y de laboratorio	0.00	
Vehículos y equipo de transporte	0.00	
Equipo de defensa y seguridad	0.00	
Maquinaria, otros equipos y herramientas	0.00	
Activos biológicos	0.00	
Bienes inmuebles	0.00	
Activos intangibles	0.00	
Obra pública en bienes propios	0.00	
Acciones y participaciones de capital	0.00	
Compra de títulos y valores	0.00	
Inversiones en fideicomisos, mandatos y otros análogos	0.00	
Provisiones para contingencias y otras erogaciones especiales	0.00	
Amortización de la deuda pública	0.00	
Adeudos de ejercicios fiscales anteriores (ADEFAS)	0.00	
Otros Egresos Presupuestales No Contables	0.00	
3. Más Gasto Contables No Presupuestales		10,585.82
Estimaciones, depreciaciones, deterioros, obsolescencia y amortizaciones	10,585.82	
Provisiones	0.00	
Disminución de inventarios	0.00	
Aumento por insuficiencia de estimaciones por pérdida o deterioro u obsolescencia	0.00	
Aumento por insuficiencia de provisiones	0.00	
Otros Gastos	0.00	
Otros Gastos Contables No Presupuestales	0.00	
4. Total de Gasto Contable (4 = 1 - 2 + 3)		3,174,074.78

b) NOTAS DE MEMORIA (CUENTAS DE ORDEN)

Cuentas de Orden Contables y Presupuestarias

Cuentas de Orden Presupuestarias

De acuerdo con el Plan de Cuentas que forma parte del Manual de Contabilidad emitido por el Consejo Nacional de Armonización Contable (CONAC), las Cuentas de Orden Presupuestarias representan el importe de las operaciones presupuestarias que afectan la Ley de Ingresos y el Presupuesto de Egresos.

a) Contables:

La Coordinación de Fomento a las Artesanías no tiene dentro de sus registros contables, cuentas de orden.

JM





Nayarit
NUESTRO ORGULLO Y COMPROMISO



b) Presupuestarias:

Las cuentas presupuestarias que se manejan son las cuentas de ingresos y egresos que se mencionan en el anterior punto V.

c) NOTAS DE GESTION ADMINISTRATIVA

1. INTRODUCCIÓN

El objetivo que se percibe con la redacción de las presentes notas de gestión administrativa consiste en la revelación del contexto y de los aspectos económicos financieros más relevantes que influyeron en las decisiones del periodo y que fueron considerados en la elaboración de los estados Financieros para mayor comprensión de los mismos y sus particularidades.

2. PANORAMA ECONÓMICO Y FINANCIERO

La Coordinación de Fomento a las Artesanías opera solo con recursos propios y según el ingreso que se obtenga son las decisiones que se toman si se compra o no, todo depende de este ingreso.

3. AUTORIZACIÓN E HISTORIA

a) Fecha de creación del Ente

En el año de 1989 se constituye en el Gobierno del Lic. Celso Humberto Delgado Ramírez la Coordinación de Fomento a las Artesanías con la finalidad de que hubiera un departamento especializado en atender exclusivamente a los artesanos indígenas a través de la compra de sus artesanías por medio de un fondo revolvente y de ésta manera posteriormente comercializarlas en un punto de venta establecido. Generando ingresos para así poder apoyar a su economía.

b) Principales cambios en su estructura

No Aplica.

4. ORGANIZACIÓN Y OBJETO SOCIAL

a) Objeto Social

Apoyar a los grupos marginados.





Nayarit
NUESTRO ORGULLO Y COMPROMISO



- b) **Principal Actividad**
Compra de artesanía y su comercialización.
- c) **Ejercicio Fiscal**
1 de Enero al 31 de Diciembre del año en curso.
- d) **Régimen jurídico**
Persona Moral con Fines no Lucrativos.
- e) **Consideraciones Fiscales del Ente**
Pago del ISR y 2% sobre Nómina.
- f) **Estructura Organizacional básica**
Pertenece al Sistema para el Desarrollo Integral de la Familia.
- g) **Fideicomisos, mandatos y análogos**
No Aplica.

Al crearse la Coordinación de Fomento a las Artesanías se elaboró un Acta Constitutiva, la cual se Protocoliza con Acta de Asamblea Ordinaria del Sistema para el Desarrollo Integral de la Familia del Estado de Nayarit con fecha de 15 de Octubre de 1994.

El objeto por el cual se creó la Coordinación de Fomento a las Artesanías es el de apoyar a grupos indígenas marginados para que trabajen artesanías permitiendo así elevar su productividad y calidad de vida con el fin de comercializarlas y obtener ingresos justos por su trabajo.

5. BASES DE PREPARACIÓN DE LOS ESTADOS FINANCIEROS

- a) **Normatividad emitida por el CONAC**
Los Estados Financieros que se informan se construyeron bajo la base normativa de la Ley General de Contabilidad Gubernamental y del Manual de Contabilidad, considerando la siguiente:
- b) **La Normatividad Aplicada**
De acuerdo con la Ley General de Contabilidad, el Manual de Contabilidad es el documento conceptual, metodológico y operativo que contiene, como mínimo, su finalidad, el marco jurídico, lineamientos técnicos, la lista de cuentas, los instructivos para el manejo de las cuentas, las guías contabilizadoras y la estructura básica de los principales estados financieros a generarse en el sistema.

JM
✓



Nayarit
NUESTRO ORGULLO Y COMPROMISO



El Manual de Contabilidad contiene las herramientas y métodos necesarios para registrar correctamente las operaciones financieras y producir, en forma automática, la información y los estados contables, presupuestarios, programáticos y económicos que se requieran. Su contenido facilita la armonización de los sistemas contables de los tres órdenes de gobierno, a partir de la eliminación de las diferencias conceptuales y técnicas existentes.

La metodología de registro contable desarrollada en el Manual, cubre la totalidad de las transacciones de tipo Financiero, ya sea que provengan de operaciones presupuestarias o de cualquier otra fuente. En el Manual no se efectúa una descripción integral de los procesos administrativos/financieros y de los eventos concretos de los mismos que generan los registros contables. Cabe destacar que, tanto en el Modelo de Asientos como en las Guías Contabilizadoras, se incluyen los principales procesos que motivan los registros contables.

En el Artículo 44 de La Ley General de Contabilidad Gubernamental, menciona que la información emanada de la información financiera debe sujetarse a criterios de utilidad, confiabilidad, relevancia, comprensibilidad y de comparación, así como a otros atributos asociados a cada uno de ellos, como oportunidad, veracidad, representatividad, objetividad, suficiencia, posibilidad de predicción e importancia relativa, con el fin de alcanzar la modernización y armonización que la Ley determina.

Los Estados Financieros que se informan y que establece el Artículo 46 de la Ley, suministran información acerca de la situación financiera, los resultados de la gestión, los flujos de efectivo acontecidos y sobre el ejercicio de la Ley de Ingresos y del Presupuesto de Egresos, de forma tal que permita cumplir con los ordenamientos legales sobre el particular. A su vez, debe ser útil para que un amplio espectro de usuarios pueda disponer de la misma con claridad, confiabilidad y oportunidad para tomar decisiones respecto a la asignación de recursos, su administración y control. Asimismo, constituyen la base financiera para la evaluación del desempeño, la rendición de cuentas, la transparencia fiscal y la fiscalización externa de las cuentas públicas.

c) Postulados Básicos

Los Postulados Básicos representan uno de los elementos fundamentales que configuran el Sistema de Contabilidad Gubernamental, al permitir la identificación, el análisis, la interpretación, la captación, el procesamiento y el reconocimiento de las transacciones, transformaciones internas y otros eventos que afectan económicamente al ente público.





Nayarit
NUESTRO ORGULLO Y COMPROMISO



Sustentan de manera técnica el registro de las operaciones, la elaboración y presentación de estados financieros; basados en su razonamiento, eficiencia demostrada, respaldo en legislación especializada y aplicación de la Ley, con la finalidad de uniformar los métodos, procedimientos y prácticas contables.

Tomando como referencia los conceptos íntegros del Manual de Contabilidad Gubernamental, a continuación se describen todos y cada uno de ellos:

- 1) Sustancia Económica
Es el reconocimiento contable de las transacciones, transformaciones internas y otros eventos, que afectan económicamente al ente público.
- 2) Entes Públicos
Los poderes Ejecutivo, Legislativo y Judicial de la Federación y de las entidades federativas; los entes autónomos de la Federación y de las entidades federativas; los ayuntamientos de los municipios; los órganos político-administrativos de las demarcaciones territoriales del Distrito Federal; y las entidades de la administración pública paraestatal, ya sean federales, estatales o municipales.
- 3) Existencia Permanente
La actividad del ente público se establece por tiempo indefinido, salvo disposición legal en la que se especifique lo contrario.
- 4) Revelación Suficiente
Los estados y la información financiera deben mostrar amplia y claramente la situación financiera y los resultados del ente público.
- 5) Importancia Relativa
La información debe mostrar los aspectos importantes de la entidad que fueron reconocidos contablemente.
- 6) Registro e Integración Presupuestaria
La información presupuestaria de los entes públicos se integra en la contabilidad en los mismos términos que se presentan en la Ley de Ingresos y en el Decreto del Presupuesto de Egresos, de acuerdo a la naturaleza económica que le corresponda. El registro presupuestario del ingreso y del egreso en los entes públicos se debe reflejar en la contabilidad, considerando sus efectos patrimoniales y su vinculación con las etapas presupuestarias correspondientes.

JM
✓





7) Consolidación de la Información Financiera

Los estados financieros de los entes públicos deberán presentar de manera consolidada la situación financiera, los resultados de operación, el flujo de efectivo o los cambios en la situación financiera y las variaciones a la Hacienda Pública, como si se tratara de un solo ente público.

8) Devengo Contable

Los registros contables de los entes públicos se llevan con base acumulativa. El ingreso devengado, es el momento contable que se realiza cuando existe jurídicamente el derecho de cobro de impuestos, derechos, productos, aprovechamientos y otros ingresos por parte de los entes públicos.

El gasto devengado, es el momento contable que refleja el reconocimiento de una obligación de pago a favor de terceros por la recepción de conformidad de bienes, servicios y obra pública contratados; así como de las obligaciones que derivan de tratados, leyes, decretos, resoluciones y sentencias definitivas.

9) Valuación

Todos los registros contables que afecten económicamente al ente público son cuantificados en términos monetarios y se registran al costo histórico o al valor económico más objetivo todos ellos en moneda nacional.

10) Dualidad Económica

El ente público reconoce en la contabilidad, la representación de las transacciones que afectan su situación financiera, su composición por los recursos asignados para el logro de los fines que se tienen y por sus fuentes, conforme a los derechos y obligaciones.

11) Consistencia

Ante la existencia de operaciones similares en el Sistema para el Desarrollo Integral de la Familia del Estado de Nayarit, se corresponde un mismo tratamiento contable, el cual se mantiene a través del tiempo, en tanto no cambie la esencia económica de las operaciones.

d) Normatividad supletoria

El Gobierno del Estado de Nayarit, año con año actualiza y emite Normas y Políticas del Ejercicio del Gasto, diseñado para que los Organismos Públicos Descentralizados puedan generar información financiera como entes independientes, en cumplimiento a la Ley General de Contabilidad, lo cual tiene como propósito principal regular los procedimientos y trámites propios del ejercicio y control del presupuesto.





Nayarit
NUESTRO ORGULLO Y COMPROMISO



DIF
NAYARIT
SERVICIO DE COORDINACIÓN DE TU GOBIERNO

Leyes y Reglamentos complementarios que son utilizados como refuerzo en la aplicación de la Ley General de Contabilidad Gubernamental.

- Constitución Política del Estado de Nayarit
- Ley Orgánica del Poder Ejecutivo del Estado de Nayarit;
- Ley de la Administración Pública Paraestatal del Estado de Nayarit
- Ley de Adquisiciones Arrendamientos, Servicios y Almacenes del Estado de Nayarit
- Ley de Obra Pública del Estado de Nayarit
- Ley de Coordinación Fiscal y de Gasto Público del Estado de Nayarit
- Ley de Transparencia y Acceso a la Información Pública del Estado de Nayarit;
- Ley de Responsabilidades de los Servidores Públicos del Estado de Nayarit;
- Presupuesto de Egresos del Estado de Nayarit para el ejercicio fiscal 2016,

e) Implementación de la base devengado

El Sistema para el Desarrollo Integral de la Familia del Estado de Nayarit, al cual pertenece la Coordinación de Fomento a las Artesanías, es un Organismo que no es nuevo en la implementación de la base devengada de acuerdo a la Ley de Contabilidad.

6. POLÍTICAS DE CONTABILIDAD SIGNIFICATIVAS

a) Métodos para la actualización

La Coordinación de Fomento a las Artesanías ha estado cumpliendo con las disposiciones marcadas en la Ley General de Contabilidad Gubernamental que tiene por objeto establecer los criterios generales que regirán la Contabilidad Gubernamental y la emisión de la Información Financiera con el fin de lograr su adecuada armonización.

b) Operaciones en el Extranjero

La Coordinación de Fomento a las Artesanías que forma parte del Sistema para el Desarrollo Integral de la Familia asiste a la Feria Nayarit en los Ángeles California en el mes de Agosto en la exhibición y venta de productos Artesanales, de la cuales las operaciones son realizadas en moneda extranjera pero no repercutiendo en nuestros registros ya que se devengan en su equivalente en moneda nacional.

c) Método de valuación de la inversión en acciones

No se manejan en la Coordinación de Fomento a las Artesanías del Sistema para el Desarrollo Integral de la Familia del Estado de Nayarit ningún tipo de inversiones en acciones.





d) **Sistema y método de valuación de inventarios y costo de lo vendido**

Se utiliza el método de valuación de Inventarios y costo de lo vendido a costo promedio en la realización de la producción de bienes.

e) **Beneficios a los artesanos**

Los recursos obtenidos en el ejercicio fueron estimados en base al comportamiento que se tuvo en el ejercicio anterior y buscando además nuevas alternativas de recaudación para tratar de cubrir todas las necesidades operativas de la Coordinación de Fomento a las Artesanías y en busca de acrecentar el número de atenciones a la población vulnerable.

f) **Provisiones**

No se registran provisiones.

g) **Reservas**

No se registran reservas en la Coordinación de Fomento a las Artesanías.

h) **Cambios en políticas contables y corrección de errores**

No se han registrado cambios significativos en la política contable.

i) **Reclasificaciones**

No se registraron reclasificaciones en la Coordinación de Fomento a las Artesanías.

j) **Depuración y cancelación de saldos**

No aplica

7. POSICIÓN EN MONEDA EXTRANJERA Y PROTECCIÓN POR RIESGO CAMBIARIO.

a) **Activos en moneda extranjera**

No aplica.

b) **Pasivos en moneda extranjera**

No aplica.

c) **Posición en moneda extranjera**

No aplica.

d) **Tipo de cambio**

No aplica.





- e) **Equivalente en moneda nacional**
No aplica.

8. REPORTE ANALÍTICO DEL ACTIVO

- a) **Vida útil y porcentajes de depreciación:**
La Depreciación se calcula conforme al Método de línea Recta con base en las tasas máximas que autoriza la Ley del Impuesto sobre la renta como a continuación se indica:
Mobiliario y Equipo: vida útil 10 años y depreciación 10 %
Equipo de computo: vida útil 5 años y depreciación 33.3 %
- b) **Cambios en el porcentaje de depreciación**
No aplica
- c) **Importe de los gastos capitalizados en el ejercicio tanto financieros como de investigación y desarrollo**
No aplica
- d) **Riesgos por tipo de cambio o tipo de interés de las inversiones financieras**
No aplica
- e) **Valor activado en el ejercicio de los bienes construidos por la entidad**
No aplica
- f) **Otras circunstancias de carácter significativo que afecten el activo**
No aplica
- g) **Desmantelamiento de activos, procedimientos, implicaciones, efectos contables**
No aplica
- h) **Administración de activos**
Planeación con el objetivo de que el ente los utilice de manera más efectiva. no aplica.

Las variaciones en el Activo:

- a) Inversiones en valores. No aplica.
- b) Patrimonio de organismos descentralizados. No aplica.
- c) Inversiones en empresas de participación mayoritaria. No aplica
- d) Inversiones en empresas de participación minoritaria. No aplica.







9. FIDEICOMISOS, MANDATOS Y ANÁLOGOS

- a) **Por ramo o unidad administrativa**
No aplica
- b) **Enlistar los de mayor monto de disponibilidad**
No aplica.

10. REPORTE DE LA RECAUDACIÓN.

- a) **Comportamiento de la recaudación**
- b) **Proyección de la recaudación e ingresos en el mediano plazo**

Los ingresos que se registraron durante el año provienen de ingresos locales y son los ingresos propios.

11. INFORMACIÓN SOBRE LA DEUDA Y EL REPORTE ANALÍTICO DE LA DEUDA

- a) **Indicadores de la deuda**
No aplica.
- b) **Información de manera agrupada**
No aplica.

12. CALIFICACIONES OTORGADAS

No aplica.

13. PROCESO DE MEJORA

Asistir a cursos de capacitación para poder cumplir a lo establecido en el programa de modernización de la administración pública estatal, tendientes básicamente a instrumentar un sistema adecuado de rendición de cuentas.

- a) **Principales políticas de control interno**
En la coordinación se cuenta con manuales de procedimientos debidamente actualizados.
- b) **Medidas de desempeño financiero metas y alcance**
En esta Coordinación se han reducido al máximo los viáticos y gastos de alimentación de servidores públicos, consumo de gasolina y energía, gastos administrativos, sistemas materiales y suministros que no se consideren vitales para el desempeño de las labores propias de la Coordinación.

14. INFORMACIÓN POR SEGMENTOS

La Coordinación está integrada de la siguiente manera:

3 puntos de distribución y comercialización.

1 taller de artesanías

1 oficina matriz

JM
✓





Nayarit
NUESTRO ORGULLO Y COMPROMISO



15. EVENTOS POSTERIORES AL CIERRE

La Coordinación realiza pagos pendientes en el mes de Enero del siguiente que corresponden al ejercicio anterior, como son pago de impuestos del ISR y 2% sobre nómina y pago a proveedores.

16. PARTES RELACIONADAS

No aplica.

17. RESPONSABILIDADES SOBRE LA PRESENTACIÓN RAZONABLE DE LA INFORMACIÓN CONTABLE

Las notas forman parte de los Estados Financieros

Bajo protesta de decir verdad declaramos que los Estados Financieros y sus notas son razonablemente correctos y responsabilidad del emisor.

MTRO. MAURO LUGO IZAGUIRRE
DIRECTOR GENERAL DEL DIF ESTATAL

C.P. ADRIANA TORRES PEREZ
COORDINADORA DE FOMENTO A LAS ARTESANIAS





Nayarit
NUESTRO ORGULLO Y COMPROMISO



INFORMACION PRESUPUESTARIA

[Handwritten signature]
[Handwritten checkmark]



Cuenta Pública 2021
SISTEMA PARA EL DESARROLLO INTEGRAL DE LA FAMILIA DEL ESTADO DE NAYARIT COORDINACION DE FOMENTO A LAS ARTESANIAS
 Estado Analítico de Ingresos
 Del 1 de Enero al 31 de Diciembre de 2021

Rubro de Ingresos	Ingreso					Diferencia
	Estimado	Ampliaciones y Reducciones	Modificado	Devengado	Recaudado	
	(1)	(2)	(3= 1 + 2)	(4)	(5)	
Impuestos	0.00	0.00	0.00	0.00	0.00	0.00
Cuotas y Aportaciones de Seguridad Social	0.00	0.00	0.00	0.00	0.00	0.00
Contribuciones de Mejoras	0.00	0.00	0.00	0.00	0.00	0.00
Derechos	0.00	0.00	0.00	0.00	0.00	0.00
Productos	0.00	0.00	0.00	0.00	0.00	0.00
Aprovechamientos	0.00	0.00	0.00	0.00	0.00	0.00
Ingresos por Venta de Bienes, Prestación de Servicios y Otros Ingresos	4,382,675.00	0.00	4,382,675.00	3,593,349.50	3,593,349.50	-789,325.50
Participaciones, Aportaciones, Convenios, Incentivos Derivados de la Colaboración Fiscal y Fondos Distintos de Aportaciones	0.00	0.00	0.00	0.00	0.00	0.00
Transferencias, Asignaciones, Subsidios y Subvenciones, y Pensiones y Jubilaciones	0.00	0.00	0.00	0.00	0.00	0.00
Ingresos Derivados de Financiamientos	0.00	0.00	0.00	0.00	0.00	0.00
Total	4,382,675.00	0.00	4,382,675.00	3,593,349.50	3,593,349.50	-789,325.50
				Ingresos excedentes¹		-789,325.50

Estado Analítico de Ingresos Por Fuente de Financiamiento	Ingreso					Diferencia
	Estimado	Ampliaciones y Reducciones	Modificado	Devengado	Recaudado	
	(1)	(2)	(3= 1 + 2)	(4)	(5)	
Ingresos del Poder Ejecutivo Federal o Estatal y de los Municipios						
Impuestos	0.00	0.00	0.00	0.00	0.00	0.00
Cuotas y Aportaciones de Seguridad Social	0.00	0.00	0.00	0.00	0.00	0.00
Contribuciones de Mejoras	0.00	0.00	0.00	0.00	0.00	0.00
Derechos	0.00	0.00	0.00	0.00	0.00	0.00
Productos	0.00	0.00	0.00	0.00	0.00	0.00
Aprovechamientos	0.00	0.00	0.00	0.00	0.00	0.00
Participaciones, Aportaciones, Convenios, Incentivos Derivados de la Colaboración Fiscal y Fondos Distintos de Aportaciones	0.00	0.00	0.00	0.00	0.00	0.00
Transferencias, Asignaciones, Subsidios y Subvenciones, y Pensiones y Jubilaciones	0.00	0.00	0.00	0.00	0.00	0.00
Ingresos de los Entes Públicos de los Poderes Legislativo y Judicial, de los Órganos Autónomos y del Sector Paraestatal o Paramunicipal, así como de las Empresas Productivas del Estado						
Cuotas y Aportaciones de Seguridad Social	0.00	0.00	0.00	0.00	0.00	0.00
Productos	0.00	0.00	0.00	0.00	0.00	0.00
Ingresos por Venta de Bienes, Prestación de Servicios y Otros Ingresos	4,382,675.00	0.00	4,382,675.00	3,593,349.50	3,593,349.50	-789,325.50
Transferencias, Asignaciones, Subsidios y Subvenciones, y Pensiones y Jubilaciones	0.00	0.00	0.00	0.00	0.00	0.00
Ingresos derivados de financiamiento						
Ingresos Derivados de Financiamientos	0.00	0.00	0.00	0.00	0.00	0.00
Total	4,382,675.00	0.00	4,382,675.00	3,593,349.50	3,593,349.50	-789,325.50
				Ingresos excedentes		-789,325.50

MTRO. MAURO LUGO ZAGUIRRE
 DIRECTOR GENERAL DE DIF ESTATAL

C.P. ADRIANA TORRES PEREZ
 COORDINADORA DE FOMENTO A LAS ARTESANIAS

Cuenta Pública 2021
SISTEMA PARA EL DESARROLLO INTEGRAL DE LA FAMILIA DEL ESTADO DE NAYARIT COORDINACIÓN DE FOMENTO A LAS ARTESANÍAS
 Estado Analítico del Ejercicio del Presupuesto de Egresos
 Clasificación por Objeto del Gasto (Capítulo y Concepto)
 Del 1 de Enero al 31 de Diciembre de 2021

Concepto	Egresos					Subejercicio
	Aprobado	Ampliaciones (Reducciones)	Modificado	Devengado	Pagado	
	1	2	3=(1+2)	4	5	6=(3+4)
Servicios Personales	917,590.00	0.00	917,590.00	361,478.99	361,478.99	556,021.01
Remuneraciones al Personal de Carácter Permanente	130,000.00	0.00	130,000.00	0.00	0.00	130,000.00
Remuneraciones al Personal de Carácter Transitorio	0.00	0.00	0.00	0.00	0.00	0.00
Remuneraciones Adicionales y Especiales	779,000.00	0.00	779,000.00	361,478.99	361,478.99	417,521.01
Seguridad Social	0.00	0.00	0.00	0.00	0.00	0.00
Otras Prestaciones Sociales y Económicas	8,500.00	0.00	8,500.00	0.00	0.00	8,500.00
Previsiones	0.00	0.00	0.00	0.00	0.00	0.00
Pago de Estímulos a Servidores Públicos	0.00	0.00	0.00	0.00	0.00	0.00
Materiales y Suministros	887,407.00	388,808.26	1,246,313.26	829,641.58	829,389.58	416,971.68
Materiales de Administración, Emisión de Documentos y Artículos Oficiales	63,412.00	22,680.00	86,092.00	53,967.06	53,967.06	32,124.94
Alimentos y Utensilios	6,835.00	356,175.00	363,010.00	338,244.07	337,992.07	24,765.93
Materias Primas y Materiales de Producción y Comercialización	714,225.00	-244,200.30	470,024.70	166,970.21	166,970.21	303,054.49
Materiales y Artículos de Construcción y de Reparación	14,380.00	18,000.00	32,380.00	10,824.76	10,824.76	21,755.24
Productos Químicos, Farmacéuticos y de Laboratorio	3,840.00	0.00	3,840.00	195.60	195.60	3,644.40
Combustibles, Lubricantes y Aditivos	21,920.00	235,391.56	257,311.56	256,692.14	256,692.14	619.42
Vestuario, Blancos, Prendas de Protección y Artículos Deportivos	6,800.00	0.00	6,800.00	0.00	0.00	6,800.00
Materiales y Suministros Para Seguridad	0.00	860.00	860.00	800.40	800.40	59.60
Herramientas, Refacciones y Accesorios Menores	25,995.00	0.00	25,995.00	2,147.34	2,147.34	23,847.66
Servicios Generales	620,902.00	449,908.71	1,070,810.71	601,753.89	601,753.89	469,056.82
Servicios Básicos	46,020.00	398,430.74	444,450.74	280,864.44	280,864.44	163,586.30
Servicios de Arrendamiento	106,320.00	159,790.20	266,110.20	192,802.41	192,802.41	73,307.79
Servicios Profesionales, Científicos, Técnicos y Otros Servicios	3,000.00	1,576.32	4,576.32	0.00	0.00	4,576.32
Servicios Financieros, Bancarios y Comerciales	115,401.00	-21,768.56	93,632.44	63,794.79	63,794.79	27,837.65
Servicios de Instalación, Reparación, Mantenimiento y Conservación	72,918.00	-3,081.00	69,837.00	28,543.76	28,543.76	41,293.24
Servicios de Comunicación Social y Publicidad	2,550.00	0.00	2,550.00	0.00	0.00	2,550.00
Servicios de Traslado y Viáticos	191,675.00	-45,580.00	146,095.00	27,786.20	27,786.20	118,308.80
Servicios Oficiales	57,800.00	-37,489.99	20,310.01	538.01	538.01	19,801.00
Otros Servicios Generales	25,160.00	0.00	25,160.00	7,422.28	7,422.28	17,737.72
Transferencias, Asignaciones, Subsidios y Otras Ayudas	2,134,165.84	-279,706.46	1,854,459.38	1,370,614.50	1,370,614.50	483,844.88
Transferencias Internas y Asignaciones al Sector Público	0.00	0.00	0.00	0.00	0.00	0.00
Transferencias al Resto del Sector Público	0.00	0.00	0.00	0.00	0.00	0.00
Subsidios y Subvenciones	0.00	0.00	0.00	0.00	0.00	0.00
Ayudas Sociales	2,134,165.84	-279,706.46	1,854,459.38	1,370,614.50	1,370,614.50	483,844.88
Pensiones y Jubilaciones	0.00	0.00	0.00	0.00	0.00	0.00
Transferencias a Fideicomisos, Mandatos y Otros Análogos	0.00	0.00	0.00	0.00	0.00	0.00
Transferencias a la Seguridad Social	0.00	0.00	0.00	0.00	0.00	0.00
Donativos	0.00	0.00	0.00	0.00	0.00	0.00
Transferencias al Exterior	0.00	0.00	0.00	0.00	0.00	0.00
Bienes Muebles, Inmuebles e Intangibles	54,860.00	850.00	55,710.00	1,821.20	1,821.20	53,888.80
Mobiliario y Equipo de Administración	29,050.00	850.00	29,900.00	1,821.20	1,821.20	28,078.80
Mobiliario y Equipo Educativo y Recreativo	0.00	0.00	0.00	0.00	0.00	0.00
Equipo e Instrumental Médico y de Laboratorio	0.00	0.00	0.00	0.00	0.00	0.00
Vehículos y Equipo de Transporte	0.00	0.00	0.00	0.00	0.00	0.00
Equipo de Defensa y Seguridad	0.00	0.00	0.00	0.00	0.00	0.00
Maquinaria, Otros Equipos y Herramientas	25,500.00	0.00	25,500.00	0.00	0.00	25,500.00
Activos Biológicos	0.00	0.00	0.00	0.00	0.00	0.00
Bienes Inmuebles	0.00	0.00	0.00	0.00	0.00	0.00
Activos Intangibles	0.00	0.00	0.00	0.00	0.00	0.00
Inversión Pública	0.00	0.00	0.00	0.00	0.00	0.00
Obra Pública en Bienes de Dominio Público	0.00	0.00	0.00	0.00	0.00	0.00
Obra Pública en Bienes Propios	0.00	0.00	0.00	0.00	0.00	0.00
Proyectos Productivos y Acciones de Fomento	0.00	0.00	0.00	0.00	0.00	0.00
Inversiones Financieras y Otras Provisiones	0.00	0.00	0.00	0.00	0.00	0.00
Inversiones Para el Fomento de Actividades Productivas	0.00	0.00	0.00	0.00	0.00	0.00
Acciones y Participaciones de Capital	0.00	0.00	0.00	0.00	0.00	0.00
Compra de Títulos y Valores	0.00	0.00	0.00	0.00	0.00	0.00
Concesión de Préstamos	0.00	0.00	0.00	0.00	0.00	0.00
Inversiones en Fideicomisos, Mandatos y Otros Análogos	0.00	0.00	0.00	0.00	0.00	0.00
Otras Inversiones Financieras	0.00	0.00	0.00	0.00	0.00	0.00
Provisiones para Contingencias y Otras Erogaciones Especiales	0.00	0.00	0.00	0.00	0.00	0.00
Participaciones y Aportaciones	0.00	0.00	0.00	0.00	0.00	0.00
Participaciones	0.00	0.00	0.00	0.00	0.00	0.00
Aportaciones	0.00	0.00	0.00	0.00	0.00	0.00
Convenios	0.00	0.00	0.00	0.00	0.00	0.00
Deuda Pública	0.00	0.00	0.00	0.00	0.00	0.00
Amortización de la Deuda Pública	0.00	0.00	0.00	0.00	0.00	0.00
Intereses de la Deuda Pública	0.00	0.00	0.00	0.00	0.00	0.00
Comisiones de la Deuda Pública	0.00	0.00	0.00	0.00	0.00	0.00
Gastos de la Deuda Pública	0.00	0.00	0.00	0.00	0.00	0.00
Costo por Coberturas	0.00	0.00	0.00	0.00	0.00	0.00
Apoyos Financieros	0.00	0.00	0.00	0.00	0.00	0.00
Adeudos de Ejercicios Fiscales Anteriores (Adeudos)	0.00	0.00	0.00	0.00	0.00	0.00
Total del Gasto	4,584,524.84	559,958.51	5,144,483.35	3,165,310.18	3,165,058.16	1,979,173.19

MTRO. MAURO LUGO ZAGUIRRE
 DIRECTOR GENERAL DE DIF ESTATA

C.P. ADRIANA TORRES PEREZ
 COORDINADORA DE FOMENTO A LAS ARTESANIAS

Cuenta Pública 2021
SISTEMA PARA EL DESARROLLO INTEGRAL DE LA FAMILIA DEL ESTADO DE NAYARIT COORDINACION DE FOMENTO A LAS ARTESANIAS
Estado Analítico del Ejercicio del Presupuesto de Egresos
Clasificación Económica (por Tipo de Gasto)
Del 1 de Enero al 31 de Diciembre de 2021


Concepto	Egresos					Subejercicio
	Aprobado	Ampliaciones/ (Reducciones)	Modificado	Devengado	Pagado	
	1	2	3 = (1 + 2)	4	5	
Gasto Corriente	4,529,974.84	559,108.51	5,089,083.35	3,163,488.96	3,163,236.96	1,925,594.39
Gasto de Capital	54,550.00	850.00	55,400.00	1,821.20	1,821.20	53,578.80
Amortización de la Deuda y Disminución de Pasivos	0.00	0.00	0.00	0.00	0.00	0.00
Pensiones y Jubilaciones	0.00	0.00	0.00	0.00	0.00	0.00
Participaciones	0.00	0.00	0.00	0.00	0.00	0.00
Total del Gasto	4,584,524.84	559,958.51	5,144,483.35	3,165,310.16	3,165,058.16	1,979,173.19

MTRG. MAURO LUGO ZAGUIRRE
 DIRECTOR GENERAL DE DIF ESTATAL

C.P. ADRIANA TORRES PEREZ
 COORDINADORA DE FOMENTO A LAS ARTESANIAS

Cuenta Pública 2021
SISTEMA PARA EL DESARROLLO INTEGRAL DE LA FAMILIA DEL ESTADO DE NAYARIT COORDINACION DE FOMENTO A LAS ARTESANIAS
 Estado Analítico del Ejercicio del Presupuesto de Egresos
 Clasificación Administrativa
 Del 1 de Enero al 31 de Diciembre de 2021


Concepto	Egresos					Subejercicio 6 = (3 - 4)
	Aprobado	Ampliaciones/ (Reducciones)	Modificado	Devengado	Pagado	
	1	2	3 = (1 + 2)	4	5	
Sin Ramo/Dependencia	\$4,584,524.84	\$559,958.51	\$5,144,483.35	\$3,165,310.16	\$3,165,058.16	\$1,979,173.19
D 103 UNIDAD DE ATENCION CIUDADANA	\$0.00	\$414,384.13	\$414,384.13	\$342,559.50	\$342,559.50	\$71,824.63
D 402 CASA DE LA MUJER	\$0.00	\$15,000.00	\$15,000.00	\$4,999.75	\$4,999.75	\$10,000.25
D 406 ALIMENTA LA ESPERANZA	\$0.00	\$100,880.00	\$100,880.00	\$88,748.61	\$88,748.61	\$12,131.39
D 409 ALIMENTACION BASICA COMPLETA (ABC)	\$0.00	\$199,400.00	\$199,400.00	\$125,280.00	\$125,280.00	\$74,120.00
D 502 RECURSOS MATERIALES Y SERVICIOS GENERALES	\$0.00	\$639,390.82	\$639,390.82	\$511,880.18	\$511,880.18	\$127,510.64
D 560 FOMENTO A LAS ARTESANIAS	\$4,584,524.84	-\$1,248,166.44	\$3,336,358.40	\$1,683,621.67	\$1,683,369.67	\$1,652,736.73
D 701 PROCURADURIA DE PROTECCION DE NIÑAS, NIÑOS Y ADOLESCENTES	\$0.00	\$439,070.00	\$439,070.00	\$408,220.45	\$408,220.45	\$30,849.55
Total del Gasto	\$4,584,524.84	\$559,958.51	\$5,144,483.35	\$3,165,310.16	\$3,165,058.16	\$1,979,173.19


 MTR. MAURO LUGO IZAGUIRRE
 DIRECTOR GENERAL DE DIF ESTATAL


 C.P. ADRIANA TORRES PEREZ
 COORDINADORA DE FOMENTO A LAS ARTESANIAS

Cuenta Pública 2021
SISTEMA PARA EL DESARROLLO INTEGRAL DE LA FAMILIA DEL ESTADO DE NAYARIT COORDINACION DE FOMENTO A LAS ARTESANIAS
 Estado Analítico del Ejercicio del Presupuesto de Egresos
 Clasificación Funcional (Finalidad y Función)
 Del 1 de Enero al 31 de Diciembre de 2021

Concepto	Egresos					Subejercicio 6 = (3 - 4)
	Aprobado	Ampliaciones/ (Reducciones)	Modificado	Devengado	Pagado	
	1	2	3 = (1 + 2)	4	5	
Gobierno	0.00	0.00	0.00	0.00	0.00	0.00
Legislación	0.00	0.00	0.00	0.00	0.00	0.00
Justicia	0.00	0.00	0.00	0.00	0.00	0.00
Coordinación de la Política de Gobierno	0.00	0.00	0.00	0.00	0.00	0.00
Relaciones Exteriores	0.00	0.00	0.00	0.00	0.00	0.00
Asuntos Financieros y Hacendarios	0.00	0.00	0.00	0.00	0.00	0.00
Seguridad Nacional	0.00	0.00	0.00	0.00	0.00	0.00
Asuntos de Orden Público y de Seguridad Interior	0.00	0.00	0.00	0.00	0.00	0.00
Otros Servicios Generales	0.00	0.00	0.00	0.00	0.00	0.00
Desarrollo Social	4,584,524.84	559,958.51	5,144,483.35	3,165,310.16	3,165,058.16	1,979,173.19
Protección Ambiental	0.00	0.00	0.00	0.00	0.00	0.00
Vivienda y Servicios a la Comunidad	0.00	0.00	0.00	0.00	0.00	0.00
Salud	0.00	0.00	0.00	0.00	0.00	0.00
Recreación, Cultura y Otras Manifestaciones Sociales	0.00	0.00	0.00	0.00	0.00	0.00
Educación	0.00	0.00	0.00	0.00	0.00	0.00
Protección Social	4,584,524.84	559,958.51	5,144,483.35	3,165,310.16	3,165,058.16	1,979,173.19
Otros Asuntos Sociales	0.00	0.00	0.00	0.00	0.00	0.00
Desarrollo Económico	0.00	0.00	0.00	0.00	0.00	0.00
Asuntos Económicos, Comerciales y Laborales en General	0.00	0.00	0.00	0.00	0.00	0.00
Agropecuaria, Silvicultura, Pesca y Caza	0.00	0.00	0.00	0.00	0.00	0.00
Combustibles y Energía	0.00	0.00	0.00	0.00	0.00	0.00
Minería, Manufacturas y Construcción	0.00	0.00	0.00	0.00	0.00	0.00
Transporte	0.00	0.00	0.00	0.00	0.00	0.00
Comunicaciones	0.00	0.00	0.00	0.00	0.00	0.00
Turismo	0.00	0.00	0.00	0.00	0.00	0.00
Ciencia, Tecnología e Innovación	0.00	0.00	0.00	0.00	0.00	0.00
Otras Industrias y Otros Asuntos Económicos	0.00	0.00	0.00	0.00	0.00	0.00
Otras no Clasificadas en Funciones Anteriores	0.00	0.00	0.00	0.00	0.00	0.00
Transacciones de la Deuda Pública / Costo Financiero de la Deuda	0.00	0.00	0.00	0.00	0.00	0.00
Transferencias, Participaciones y Aportaciones entre Diferentes Niveles y Ordenes de Gobierno	0.00	0.00	0.00	0.00	0.00	0.00
Saneamiento del Sistema Financiero	0.00	0.00	0.00	0.00	0.00	0.00
Adeudos de Ejercicios Fiscales Anteriores	0.00	0.00	0.00	0.00	0.00	0.00
Total del Gasto	4,584,524.84	559,958.51	5,144,483.35	3,165,310.16	3,165,058.16	1,979,173.19


 MTR. MAURO LUGO IZAGUIRRE
 DIRECTOR GENERAL DE DIF ESTATAL



 C.P. ADRIANA TORRES PEREZ
 COORDINADORA DE FOMENTO A LAS ARTESANIAS

Cuenta Pública 2021
SISTEMA PARA EL DESARROLLO INTEGRAL DE LA FAMILIA DEL EDO DE NAYARIT COORD DE FOMENTO A LAS ARTESANIAS
Endeudamiento Neto
Del 1 de Enero al 31 de Diciembre de 2021

Identificación de Crédito o Instrumento	Contratación/Colocación	Amortización	Endeudamiento Neto
	A	B	C = A - B
Creditos Bancarios			
Total Créditos Bancarios	0.00	0.00	0.00

Otros Instrumentos de Deuda			
Total Otros Instrumentos de Deuda	0.00	0.00	0.00

TOTAL	0.00	0.00	0.00
--------------	-------------	-------------	-------------


 MTRO. MAURO LUGO IZAGUIRRE
 DIRECTOR GENERAL DE DIF ESTATAL



 C.P. ADRIANA TORRES PEREZ
 COORDINADORA DE FOMENTO A LAS ARTESANIAS

Cuenta Pública 2021
SISTEMA PARA EL DESARROLLO INTEGRAL DE LA FAMILIA DEL EDO DE NAY COORD DE FOMENTO A LAS ARTESANIAS
Intereses de la Deuda
Del 1 de Enero al 31 de Diciembre de 2021

Identificación de Crédito o Instrumento	Devengado	Pagado
Créditos Bancarios		
Total de intereses de Créditos Bancarios	0.00	0.00

Otros Instrumentos de Deuda		
Total de intereses de Otros Instrumentos de Deuda	0.00	0.00

TOTAL	0.00	0.00
--------------	-------------	-------------


 MTRO. MAURO LUGO IZAGUIRRE
 DIRECTOR GENERAL DE DIF ESTATAL


 C.P. ADRIANA TORRES PEREZ
 COORDINADORA DE FOMENTO A LAS ARTESANIAS

Cuenta Pública 2021
SISTEMA PARA EL DESARROLLO INTEGRAL DE LA FAMILIA DEL ESTADO DE NAYARIT COORDINACION DE FOMENTO A LAS ARTESANIAS
 Indicadores de Postura Fiscal
 Del 1 de Enero al 31 de Diciembre de 2021

Concepto	Estimado	Devengado	Pagado ³
I. Ingresos Presupuestarios (I=1+2)	4,382,675.00	3,593,349.50	3,593,349.50
1. Ingresos del Gobierno de la Entidad Federativa ¹	0.00	0.00	0.00
2. Ingresos del Sector Paraestatal ¹	4,382,675.00	3,593,349.50	3,593,349.50
II. Egresos Presupuestarios (II=3+4)	4,584,524.84	3,165,310.16	3,165,058.16
3. Egresos del Gobierno de la Entidad Federativa ²	0.00	0.00	0.00
4. Egresos del Sector Paraestatal ²	4,584,524.84	3,165,310.16	3,165,058.16
III. Balance Presupuestario (Superávit o Déficit) (III = I - II)	-201,849.84	428,039.34	428,291.34

Concepto	Estimado	Devengado	Pagado ³
III. Balance presupuestario (Superávit o Déficit)	-201,849.84	428,039.34	428,291.34
IV. Intereses, Comisiones y Gastos de la Deuda	0.00	0.00	0.00
V. Balance Primario (Superávit o Déficit) (V= III - IV)	-201,849.84	428,039.34	428,291.34

Concepto	Estimado	Devengado	Pagado ³
A. Financiamiento	0.00	0.00	0.00
B. Amortización de la deuda	0.00	0.00	0.00
C. Endeudamiento ó desendeudamiento (C = A - B)	0.00	0.00	0.00


 MTRO. MAURO LUGO IZAGUIRRE
 DIRECTOR GENERAL DE DIF ESTATAL


 C.P. ADRIANA TORRES PEREZ
 COORDINADORA DE FOMENTO A LAS ARTESANIAS



Nayarit
NUESTRO ORGULLO Y COMPROMISO



INFORMACION PROGRAMÁTICA



Cuenta Pública 2021
SISTEMA PARA EL DESARROLLO INTEGRAL DE LA FAMILIA DEL ESTADO DE NAYARIT COORDINACION DE FOMENTO A LAS ARTESANIAS
 Gasto por Categoría Programática
 Del 1 de Enero al 31 de Diciembre de 2021

Concepto	Egresos					Subejercicio
	Aprobado	Ampliaciones/ (Reducciones)	Modificado	Devengado	Pagado	
	1	2	3 = (1 + 2)	4	5	6 = (3 - 4)
Programas	4,584,524.84	559,958.51	5,144,483.35	3,165,310.16	3,165,058.16	1,979,173.19
Subsidios: Sector Social y Privado o Entidades Federativas y Municipios	0.00	0.00	0.00	0.00	0.00	0.00
Sujetos a Reglas de Operación	0.00	0.00	0.00	0.00	0.00	0.00
Otros Subsidios	0.00	0.00	0.00	0.00	0.00	0.00
Desempeño de las Funciones	4,584,524.84	559,958.51	5,144,483.35	3,165,310.16	3,165,058.16	1,979,173.19
Prestación de Servicios Públicos	4,584,524.84	559,958.51	5,144,483.35	3,165,310.16	3,165,058.16	1,979,173.19
Provisión de Bienes Públicos	0.00	0.00	0.00	0.00	0.00	0.00
Planeación, seguimiento y evaluación de políticas públicas	0.00	0.00	0.00	0.00	0.00	0.00
Promoción y fomento	0.00	0.00	0.00	0.00	0.00	0.00
Regulación y supervisión	0.00	0.00	0.00	0.00	0.00	0.00
Funciones de las Fuerzas Armadas (Únicamente Gobierno Federal)	0.00	0.00	0.00	0.00	0.00	0.00
Específicos	0.00	0.00	0.00	0.00	0.00	0.00
Proyectos de Inversión	0.00	0.00	0.00	0.00	0.00	0.00
Administrativos y de Apoyo	0.00	0.00	0.00	0.00	0.00	0.00
Apoyo al proceso presupuestario y para mejorar la eficiencia institucional	0.00	0.00	0.00	0.00	0.00	0.00
Apoyo a la función pública y al mejoramiento de la gestión	0.00	0.00	0.00	0.00	0.00	0.00
Operaciones ajenas	0.00	0.00	0.00	0.00	0.00	0.00
Compromisos	0.00	0.00	0.00	0.00	0.00	0.00
Obligaciones de cumplimiento de resolución jurisdiccional	0.00	0.00	0.00	0.00	0.00	0.00
Desastres Naturales	0.00	0.00	0.00	0.00	0.00	0.00
Obligaciones	0.00	0.00	0.00	0.00	0.00	0.00
Pensiones y jubilaciones	0.00	0.00	0.00	0.00	0.00	0.00
Aportaciones a la seguridad social	0.00	0.00	0.00	0.00	0.00	0.00
Aportaciones a fondos de estabilización	0.00	0.00	0.00	0.00	0.00	0.00
Aportaciones a fondos de inversión y reestructura de pensiones	0.00	0.00	0.00	0.00	0.00	0.00
Programas de Gasto Federalizado (Gobierno Federal)	0.00	0.00	0.00	0.00	0.00	0.00
Gasto Federalizado	0.00	0.00	0.00	0.00	0.00	0.00
Participaciones a entidades federativas y municipios	0.00	0.00	0.00	0.00	0.00	0.00
Costo financiero, deuda o apoyos a deudores y ahorradores de la banca	0.00	0.00	0.00	0.00	0.00	0.00
Adeudos de ejercicios fiscales anteriores	0.00	0.00	0.00	0.00	0.00	0.00
Total del Gasto	4,584,524.84	559,958.51	5,144,483.35	3,165,310.16	3,165,058.16	1,979,173.19

Mtro. MAURO LUGO IZAGUIRRE
 DIRECTOR GENERAL DE DJF ESTATAL

C.P. ADRIANA TORRES PEREZ
 COORDINADORA DE FOMENTO A LAS ARTESANIAS

CUENTA PUBLICA 2021
SISTEMA PARA EL DESARROLLO INTEGRAL DE LA FAMILIA DEL ESTADO DE NAYARIT
COORDINACION DE FOMENTO A LAS ARTESANIAS
PROGRAMAS Y PROYECTOS DE INVERSION

NO APLICA

Bajo protesta de decir verdad declaramos que los Estados Financieros y sus notas son razonablemente correctos y son responsabilidad del emisor.



MTRO. MAURO LUGO IZAGUIRRE
DIRECTOR GENERAL DEL DIF ESTATAL



C.P. ADRIANA TORRES PEREZ
COORDINADORA DE FOMENTO A LAS ARTESANIAS



Nayarit
GOBIERNO DEL ESTADO



INSTITUTO DE DESARROLLO FAMILIAR

COORDINACIÓN DE PLANEACIÓN,
ESTADÍSTICA Y EVALUACIÓN

SISTEMA PARA EL DESARROLLO INTEGRAL DE LA FAMILIA
PROGRAMA OPERATIVO ANUAL (POA) 2021
INFORME DE AVANCE CON CORTE AL 31 DE DICIEMBRE 2021

SUBDIRECCION GENERAL ADMINISTRATIVA									
FOMENTO A LAS ARTESANIAS									
FOMENTO A LAS ARTESANIAS									
FOMENTO A LAS ARTESANIAS									
CLAVE	T. PROM. ó T. SUM.	DESCRIPCION	UNIDAD DE MEDIDA	META ANUAL 2021	4TO. TRIMESTRE			ACUMULADO ANUAL ABSOLUTO	ACUMULADO ANUAL PORCENTUAL
					Meta del Trimestre	LOGRO			
						absoluto	relativo %		
APOYO A LOS ARTESANOS									
S035-01	0	ARTESANOS ATENDIDOS	PERSONAS	646	140	128	91%	380	59%
S035-02	0	HOMBRES ARTESANOS ATENDIDOS	PERSONA	77	19	34	179%	83	108%
S035-03	0	MUJERES ARTESANAS ATENDIDAS	PERSONA	569	121	94	78%	297	52%
S035-04	0	APOYOS OTORGADOS A ARTESANOS	APOYOS	826	194	209	108%	580	70%
S035-05	0	ARTESANOS QUE SOLICITAN MATERIA PRIMA (JOVENES, MUJERES, ADULTOS)	PERSONA	572	152	81	53%	242	42%
S035-06	0	ARTESANOS QUE RECIBIERON MATERIA PRIMA (JOVENES, MUJERES, ADULTOS)	PERSONA	572	152	81	53%	242	42%
S035-07	0	ARTESANOS APOYADOS POR LA ELABORACION CON MANO DE OBRA (JOVENES, MUJERES, ADULTOS)	PERSONA	491	120	59	49%	263	54%
S035-08	0	ARTESANOS ASESORADOS EN EL DISEÑO DE ARTESANIAS (JOVENES, MUJERES, ADULTOS)	PERSONA	269	77	74	96%	166	62%
S035-09	0	INCREMENTO DE APOYO A LOS ARTESANOS (JOVENES, MUJERES, ADULTOS)	PERSONA	486	100	116	116%	320	66%
DIVERSIDAD DE PRODUCTO									
S035-10	0	APOYO ECONÓMICO OTORGADOS A ARTESANOS (JOVENES, MUJERES, HOMBRES, ADULTOS)	PIEZA COMPRADA	16,430	3,525	3,745	106%	8,103	49%
	0	APOYO ECONÓMICO OTORGADOS A ARTESANOS (JOVENES, MUJERES, HOMBRES, ADULTOS)	PIEZA COMPRADA (INDUMENTARIA)	4,106	880	190	22%	550	13%
	0	APOYO ECONÓMICO OTORGADOS A ARTESANOS (JOVENES, MUJERES, HOMBRES, ADULTOS)	PIEZA COMPRADA (PIEZAS CHAQUIRA)	4,106	880	577	66%	1,990	48%
	0	APOYO ECONÓMICO OTORGADOS A ARTESANOS (JOVENES, MUJERES, HOMBRES, ADULTOS)	PIEZA COMPRADA (BISUTERIA, ESTAMBRE Y VARIOS)	8,218	1,765	3,033	172%	5,618	68%
TALLER ARTESANIAS									
S035-11	0	ELABORACION DE PIEZAS FABRICADAS EN EL TALLER	PIEZA	2,005	530	429	81%	1,594	80%
S035-12	0	PIEZAS VENDIDAS	PIEZA	20,619	5,340	4,563	85%	12,105	59%
	0	PIEZAS VENDIDAS	PIEZA (INDUMENTARIA)	5,151	1,335	618	46%	2,179	42%
	0	PIEZAS VENDIDAS	PIEZA (PIEZAS CHAQUIRA)	5,151	1,335	951	71%	3,019	59%
	0	PIEZAS VENDIDAS	PIEZA (BISUTERIA, ESTAMBRE Y VARIOS)	10,317	2,670	2,994	112%	8,239	80%
EVENTOS ESPECIALES									
S035-13	0	PARTICIPACION EN EVENTOS ESPECIALES. PARA INCREMENTAR LOS APOYOS A LOS ARTESANOS	EVENTO	1	0	0	0%	0	0%
	0		PERSONA	50,000	0	0	0%	0	0%
	0		PIEZA VENDIDA	450	0	0	0%	0	0%

0 TIPO SUMATORIA
2 TIPO PROMEDIO



Nayarit
NUESTRO ORGULLO Y COMPROMISO



ANEXOS

[Handwritten signature]
[Handwritten checkmark]



CUENTA PUBLICA 2021
SISTEMA PARA EL DESARROLLO INTEGRAL DE LA FAMILIA DEL ESTADO DE NAYARIT COORDINACION DE FOMENTO A LAS ARTESANIAS
RELACION DE BIENES INMUEBLES QUE COMPONEN EL PATRIMONIO
Del 1 de Enero al 31 de Diciembre de 2021

CODIGO	DESCRIPCION DEL BIEN	VALOR EN LIBROS
NO APLICA		

Bajo protesta de decir verdad declaramos que los Estados Financieros y sus notas son razonablemente correctos y son responsabilidad del emisor.



MTRO. MAURO LUGO IZAGUIRRE
DIRECTOR GENERAL DEL DIF ESTATAL



C.P. ADRIANA TORRES PEREZ
COORDINADORA DE FOMENTO A LAS ARTESANIAS

CUENTA PUBLICA 2021

SISTEMA PARA EL DESARROLLO INTEGRAL DE LA FAMILIA DEL ESTADO DE NAYARIT COORDINACION DE FOMENTO A LAS ARTESANIAS

RELACION DE CUENTAS BANCARIAS PRODUCTIVAS ESPECIFICAS

Del 1 de Enero al 31 de Diciembre de 2021

FONDO, PROGRAMA O CONVENIO	DATOS DE LA CUENTA BANCARIA	
	INSTITUCION BANCARIA	NUMERO DE CUENTA
NO APLICA		

Bajo protesta de decir verdad declaramos que los Estados Financieros y sus notas son razonablemente correctos y son responsabilidad del emisor.



MTRO. MAURO LUGO IZAGUIRRE
DIRECTOR GENERAL DEL DIF ESTATAL




C.P. ADRIANA TORRES PEREZ
COORDINADORA DE FOMENTO A LAS ARTESANIAS

CUENTA PUBLICA 2021
SISTEMA PARA EL DESARROLLO INTEGRAL DE LA FAMILIA DEL ESTADO DE NAYARIT
COORDINACION DE FOMENTO A LAS ARTESANIAS
RELACION DE ESQUEMAS BURSATILES Y DE COBERTURAS FINANCIERAS

NO APLICA

Bajo protesta de decir verdad declaramos que los Estados Financieros y sus notas son razonablemente correctos y son responsabilidad del emisor.



MTRO. MAURO LUGO IZAGUIRRE
DIRECTOR GENERAL DEL DIF ESTATAL




C.P. ADRIANA TORRES PEREZ
COORDINADORA DE FOMENTO A LAS ARTESANIAS

CUENTA PUBLICA 2021
SISTEMA PARA EL DESARROLLO INTEGRAL DE LA FAMILIA DEL ESTADO DE NAYARIT
COORDINACION DE FOMENTO A LAS ARTESANIAS
INFORMACION ADICIONAL QUE DISPONGAN OTRAS LEYES

NO APLICA

Bajo protesta de decir verdad declaramos que los Estados Financieros y sus notas son razonablemente correctos y son responsabilidad del emisor.



MTRO. MAURO LUGO IZAGUIRRE
DIRECTOR GENERAL DEL DIF ESTATAL



C.P. ADRIANA TORRES PEREZ
COORDINADORA DE FOMENTO A LAS ARTESANIAS

SISTEMA PARA EL DESARROLLO INTEGRAL DE LA FAMILIA DEL ESTADO DE NAYARIT COORDINACION DE FOMENTO A LAS ARTESANIAS

Estado de Situación Financiera Detallado - LDF
Al 31 de diciembre de 2021 y al 31 de Diciembre de 2020
(PESOS)

Concepto	31 de diciembre de 2021	31 de diciembre de 2020	Concepto	31 de diciembre de 2021	31 de diciembre de 2020
ACTIVO			PASIVO		
Activo Circulante			Pasivo Circulante		
a. Efectivo y Equivalentes (a=a1+a2+a3+a4+a5+a6+a7)	1,191,935.71	201,849.84	a. Cuentas por Pagar a Corto Plazo (a=a1+a2+a3+a4+a5+a6+a7+a8+a9)	17,500.91	95,133.62
a1 Efectivo	0.00	0.00	a1 Servicios Personales por Pagar a Corto Plazo	0.00	46,287.35
a2 Bancos/Tesorería	1,191,935.71	201,849.84	a2 Proveedores por Pagar a Corto Plazo	6,655.20	9,271.20
a3 Bancos/Dependencias y Otros	0.00	0.00	a3 Contratistas por Obras Públicas por Pagar a Corto Plazo	0.00	0.00
a4 Inversiones Temporales (Hasta 3 meses)	0.00	0.00	a4 Participaciones y Aportaciones por Pagar a Corto Plazo	0.00	0.00
a5 Fondos con Afectación Específica	0.00	0.00	a5 Transferencias Otorgadas por Pagar a Corto Plazo	0.00	0.00
a6 Depósitos de Fondos de Terceros en Garantía y/o Administración	0.00	0.00	a6 Intereses, Comisiones y Otros Gastos de la Deuda Pública por Pagar a Corto Plazo	0.00	0.00
a7 Otros Efectivos y Equivalentes	0.00	0.00	a7 Retenciones y Contribuciones por Pagar a Corto Plazo	10,845.71	39,575.07
b. Derechos a Recibir Efectivo o Equivalentes (b=b1+b2+b3+b4+b5+b6+b7)	2,370,935.60	2,987,276.11	a8 Devoluciones de la Ley de Ingresos por Pagar a Corto Plazo	0.00	0.00
b1 Inversiones Financieras de Corto Plazo	0.00	0.00	a9 Otras Cuentas por Pagar a Corto Plazo	0.00	0.00
b2 Cuentas por Cobrar a Corto Plazo	595,324.00	676,238.00	b. Documentos por Pagar a Corto Plazo (b=b1+b2+b3)	0.00	0.00
b3 Deudores Diversos por Cobrar a Corto Plazo	1,775,611.60	2,311,038.11	b1 Documentos Comerciales por Pagar a Corto Plazo	0.00	0.00
b4 Ingresos por Recuperar a Corto Plazo	0.00	0.00	b2 Documentos con Contratistas por Obras Públicas por Pagar a Corto Plazo	0.00	0.00
b5 Deudores por Anticipos de la Tesorería a Corto Plazo	0.00	0.00	b3 Otros Documentos por Pagar a Corto Plazo	0.00	0.00
b6 Préstamos Otorgados a Corto Plazo	0.00	0.00	c. Porción a Corto Plazo de la Deuda Pública (c=c1+c2)	0.00	0.00
b7 Otros Derechos a Recibir Efectivo o Equivalentes a Corto Plazo	0.00	0.00	c1 Porción a Corto Plazo de la Deuda Pública	0.00	0.00
c. Derechos a Recibir Bienes o Servicios (c=c1+c2+c3+c4+c5)	0.00	0.00	c2 Porción a Corto Plazo de Arrendamiento Financiero	0.00	0.00
c1 Anticipo a Proveedores por Adquisición de Bienes y Prestación de Servicios a Corto Plazo	0.00	0.00	d. Títulos y Valores a Corto Plazo	0.00	0.00
c2 Anticipo a Proveedores por Adquisición de Bienes Inmuebles y Muebles a Corto Plazo	0.00	0.00	e. Pasivos Diferidos a Corto Plazo (e=e1+e2+e3)	25,122.19	1,783.46
c3 Anticipo a Proveedores por Adquisición de Bienes Intangibles a Corto Plazo	0.00	0.00	e1 Ingresos Cobrados por Adelantado a Corto Plazo	25,122.19	1,783.46
c4 Anticipo a Contratistas por Obras Públicas a Corto Plazo	0.00	0.00	e2 Intereses Cobrados por Adelantado a Corto Plazo	0.00	0.00
c5 Otros Derechos a Recibir Bienes o Servicios a Corto Plazo	0.00	0.00	e3 Otros Pasivos Diferidos a Corto Plazo	0.00	0.00
d. Inventarios (d=d1+d2+d3+d4+d5)	1,681,233.32	2,452,135.94	f. Fondos y Bienes de Terceros en Garantía y/o Administración a Corto Plazo (f=f1+f2+f3+f4+f5+f6)	0.00	0.00
d1 Inventario de Mercancías para Venta	0.00	0.00	f1 Fondos en Garantía a Corto Plazo	0.00	0.00
d2 Inventario de Mercancías Terminadas	1,416,177.15	2,057,210.29	f2 Fondos en Administración a Corto Plazo	0.00	0.00
d3 Inventario de Mercancías en Proceso de Elaboración	48,652.67	142,537.79	f3 Fondos Contingentes a Corto Plazo	0.00	0.00
d4 Inventario de Materias Primas, Materiales y Suministros para Producción	216,403.50	252,387.86	f4 Fondos de Fideicomisos, Mandatos y Contratos Análogos a Corto Plazo	0.00	0.00
d5 Bienes en Tránsito	0.00	0.00	f5 Otros Fondos de Terceros en Garantía y/o Administración a Corto Plazo	0.00	0.00
e. Almacenes	0.00	0.00	f6 Valores y Bienes en Garantía a Corto Plazo	0.00	0.00
f. Estimación por Pérdida o Deterioro de Activos Circulantes (f=f1+f2)	0.00	0.00	g. Provisiones a Corto Plazo (g=g1+g2+g3)	0.00	0.00
f1 Estimaciones para Cuentas Incobrables por Derechos a Recibir Efectivo o Equivalentes	0.00	0.00	g1 Provisión para Demandas y Juicios a Corto Plazo	0.00	0.00
f2 Estimación por Deterioro de Inventarios	0.00	0.00	g2 Provisión para Contingencias a Corto Plazo	0.00	0.00
g. Otros Activos Circulantes (g=g1+g2+g3+g4)	0.00	0.00	g3 Otras Provisiones a Corto Plazo	0.00	0.00
g1 Valores en Garantía	0.00	0.00	h. Otros Pasivos a Corto Plazo (h=h1+h2+h3)	0.00	0.00
g2 Bienes en Garantía (excluye depósitos de fondos)	0.00	0.00	h1 Ingresos por Clasificar	0.00	0.00
g3 Bienes Derivados de Embargos, Decomisos, Aseguramientos y Dación en Pago	0.00	0.00	h2 Recaudación por Participar	0.00	0.00
g4 Adquisición con Fondos de Terceros	0.00	0.00	h3 Otros Pasivos Circulantes	0.00	0.00
IA. Total de Activos Circulantes (IA = a + b + c + d + e + f + g)	5,244,104.63	5,641,261.89	IIA. Total de Pasivos Circulantes (IIA = a + b + c + d + e + f + g + h)	42,623.10	96,917.08
Activo No Circulante			Pasivo No Circulante		
a. Inversiones Financieras a Largo Plazo	0.00	0.00	a. Cuentas por Pagar a Largo Plazo	0.00	0.00
b. Derechos a Recibir Efectivo o Equivalentes a Largo Plazo	0.00	0.00	b. Documentos por Pagar a Largo Plazo	0.00	0.00
c. Bienes Inmuebles, Infraestructura y Construcciones en Proceso	0.00	0.00	c. Deuda Pública a Largo Plazo	0.00	0.00
d. Bienes Muebles	433,338.26	431,517.06	d. Pasivos Diferidos a Largo Plazo	0.00	0.00
e. Activos Intangibles	0.00	0.00	e. Fondos y Bienes de Terceros en Garantía y/o en Administración a Largo Plazo	0.00	0.00
f. Depreciación, Deterioro y Amortización Acumulada de Bienes	-360,899.54	-370,313.72	f. Provisiones a Largo Plazo	0.00	0.00
g. Activos Diferidos	0.00	0.00	IIIB. Total de Pasivos No Circulantes (IIIB = a + b + c + d + e + f)	0.00	0.00
h. Estimación por Pérdida o Deterioro de Activos no Circulantes	0.00	0.00	II. Total del Pasivo (II = IIA + IIIB)	42,623.10	96,917.08
i. Otros Activos no Circulantes	0.00	0.00	HACIENDA PÚBLICA/PATRIMONIO		
IB. Total de Activos No Circulantes (IB = a + b + c + d + e + f + g + h + i)	52,438.72	61,203.34	IIIA. Hacienda Pública/Patrimonio Contribuido (IIIA = a + b + c)	31,668.11	802,570.73
I. Total del Activo (I = IA + IB)	5,296,543.35	5,702,465.23	a. Aportaciones	359,873.31	359,873.31
			b. Donaciones de Capital	0.00	0.00
			c. Actualización de la Hacienda Pública/Patrimonio	-328,205.20	442,697.42
			IIIB. Hacienda Pública/Patrimonio Generado (IIIB = a + b + c + d + e)	5,222,252.14	4,802,977.42
			a. Resultados del Ejercicio (Ahorro/ Desahorro)	419,274.72	515,180.01
			b. Resultados de Ejercicios Anteriores	4,792,469.25	4,277,269.24
			c. Revalúos	0.00	0.00
			d. Reservas	0.00	0.00
			e. Rectificaciones de Resultados de Ejercicios Anteriores	10,508.17	10,508.17
			IIIC. Exceso o Insuficiencia en la Actualización de la Hacienda Pública/Patrimonio (IIIC=a+b)	0.00	0.00
			a. Resultado por Posición Monetaria	0.00	0.00
			b. Resultado por Tenencia de Activos no Monetarios	0.00	0.00
			III. Total Hacienda Pública/Patrimonio (III = IIIA + IIIB + IIIC)	5,253,920.25	5,605,548.15
			IV. Total del Pasivo y Hacienda Pública/Patrimonio (IV = II + III)	5,296,543.35	5,702,465.23

MTRO. MAURO LUGO IZAGUIRRE
DIRECTOR GENERAL DIF ESTATAL


C.P. ADRIANA TORRES PEREZ
COORDINADORA DE FOMENTO A LAS ARTESANIAS

SISTEMA PARA EL DESARROLLO INTEGRAL DE LA FAMILIA DEL ESTADO DE NAYARIT COORDINACION DE FOMENTO A LAS ARTESANIAS							
Informe Analítico de la Deuda Pública y Otros Pasivos - LDF							
Del 1 de Enero al 31 de Diciembre de 2021							
(PESOS)							
Denominación de la Deuda Pública y Otros Pasivos	Saldo al 31 de diciembre de 2020	Disposiciones del Periodo	Amortizaciones del Periodo	Revaluaciones, Reclasificaciones y Otros Ajustes	Saldo Final del Periodo	Pago de Intereses del Periodo	Pago de Comisiones y demás costos asociados durante el Periodo
1. Deuda Pública (1=A+B)	0.00	0.00	0.00	0.00	0.00	0.00	0.00
A. Corto Plazo (A=a1+a2+a3)	0.00	0.00	0.00	0.00	0.00	0.00	0.00
a1) Instituciones de Crédito	0.00	0.00	0.00	0.00	0.00	0.00	0.00
a2) Títulos y Valores	0.00	0.00	0.00	0.00	0.00	0.00	0.00
a3) Arrendamientos Financieros	0.00	0.00	0.00	0.00	0.00	0.00	0.00
B. Largo Plazo (B=b1+b2+b3)	0.00	0.00	0.00	0.00	0.00	0.00	0.00
b1) Instituciones de Crédito	0.00	0.00	0.00	0.00	0.00	0.00	0.00
b2) Títulos y Valores	0.00	0.00	0.00	0.00	0.00	0.00	0.00
b3) Arrendamientos Financieros	0.00	0.00	0.00	0.00	0.00	0.00	0.00
2. Otros Pasivos	96,917.08				42,623.10		
3. Total de la Deuda Pública y Otros Pasivos	96,917.08	0.00	0.00	0.00	42,623.10	0.00	0.00
4. Deuda Contingente 1 (informativo)	0.00	0.00	0.00	0.00	0.00	0.00	0.00
A. Deuda Contingente 1	0.00	0.00	0.00	0.00	0.00	0.00	0.00
B. Deuda Contingente 2	0.00	0.00	0.00	0.00	0.00	0.00	0.00
C. Deuda Contingente XX	0.00	0.00	0.00	0.00	0.00	0.00	0.00
5. Valor de Instrumentos Bono Cupón Cero 2 (Informativo)	0.00	0.00	0.00	0.00	0.00	0.00	0.00
A. Instrumento Bono Cupón Cero 1	0.00	0.00	0.00	0.00	0.00	0.00	0.00
B. Instrumento Bono Cupón Cero 2	0.00	0.00	0.00	0.00	0.00	0.00	0.00
C. Instrumento Bono Cupón Cero XX	0.00	0.00	0.00	0.00	0.00	0.00	0.00

1. Se refiere a cualquier Financiamiento sin fuente o garantía de pago definida, que sea asumida de manera solidaria o subsidiaria por las Entidades Federativas con sus Municipios, organismos descentralizados y empresas de participación estatal mayoritaria y fideicomisos, locales o municipales, y por los Municipios con sus respectivos organismos descentralizados y empresas de participación municipal mayoritaria.

2. Se refiere al valor del Bono Cupón Cero que respalda el pago de los créditos asociados al mismo (Activo).

Obligaciones a Corto Plazo	Monto Contratado	Plazo Pactado	Tasa de Interés	Comisiones y Costos Relacionados	Tasa Efectiva
6. Obligaciones a Corto Plazo (Informativo)	0.00			0.00	0.00
A. Crédito 1	0.00			0.00	0.00
B. Crédito 2	0.00			0.00	0.00
C. Crédito XX	0.00			0.00	0.00


 MTR. MAURO LUGO IZAGUIRRE
 DIRECTOR GENERAL DIF ESTATAL


 C.P. ADRIANA TORRES PEREZ
 COORDINADORA DE FOMENTO A LAS ARTESANIAS


SISTEMA PARA EL DESARROLLO INTEGRAL DE LA FAMILIA DEL ESTADO DE NAYARIT COORDINACION DE FOMENTO A LAS ARTESANIAS


Informe Analítico de Obligaciones Diferentes de Financiamientos – LDF

Del 1 de Enero al 31 de Diciembre de 2021 (b)

(PESOS)

Denominación de las Obligaciones Diferentes de Financiamiento	Fecha del Contrato	Fecha de inicio de operación del proyecto	Fecha de vencimiento	Monto de la inversión pactado	Plazo pactado	Monto promedio mensual del pago de la contraprestación	Monto promedio mensual del pago de la contraprestación correspondiente al pago de inversión	Monto pagado de la inversión al 31 de diciembre de 2021	Monto pagado de la inversión actualizado al 31 de diciembre de 2021	Saldo pendiente por pagar de la inversión al 31 de diciembre de 2021
A. Asociaciones Público Privadas (APP's) (A=a+b+c+d)				0.00		0.00	0.00	0.00	0.00	0.00
a) APP 1				0.00		0.00	0.00	0.00	0.00	0.00
b) APP 2				0.00		0.00	0.00	0.00	0.00	0.00
c) APP 3				0.00		0.00	0.00	0.00	0.00	0.00
d) APP XX				0.00		0.00	0.00	0.00	0.00	0.00
B. Otros Instrumentos (B=a+b+c+d)				0.00		0.00	0.00	0.00	0.00	0.00
a) Otro Instrumento 1				0.00		0.00	0.00	0.00	0.00	0.00
b) Otro Instrumento 2				0.00		0.00	0.00	0.00	0.00	0.00
c) Otro Instrumento 3				0.00		0.00	0.00	0.00	0.00	0.00
d) Otro Instrumento XX				0.00		0.00	0.00	0.00	0.00	0.00
C. Total de Obligaciones Diferentes de Financiamiento (C=A+B)				0.00		0.00	0.00	0.00	0.00	0.00


 MTRO. MAURO LUGO LIZARRAGA
 DIRECTOR GENERAL DIF ESTATAL


 C.P. ADRIANA TORRES PEREZ
 COORDINADORA DE FOMENTO A LAS ARTESANIAS

SISTEMA PARA EL DESARROLLO INTEGRAL DE LA FAMILIA DEL ESTADO DE NAYARIT COORDINACION DE FOMENTO A LAS ARTESANIAS
Balance Presupuestario - LDF
Del 1 de Enero al 31 de Diciembre de 2021
(PESOS)


Concepto	Estimado/ Aprobado	Devengado	Recaudado/ Pagado
A. Ingresos Totales (A = A1+A2+A3)	4,382,675.00	3,593,349.50	3,593,349.50
A1. Ingresos de Libre Disposición	4,382,675.00	3,593,349.50	3,593,349.50
A2. Transferencias Federales Etiquetadas	0.00	0.00	0.00
A3. Financiamiento Neto	0.00	0.00	0.00
B. Egresos Presupuestarios¹ (B = B1+B2)	4,584,524.84	3,165,310.16	3,165,058.16
B1. Gasto No Etiquetado (sin incluir Amortización de la Deuda Pública)	4,584,524.84	3,165,310.16	3,165,058.16
B2. Gasto Etiquetado (sin incluir Amortización de la Deuda Pública)			
C. Remanentes del Ejercicio Anterior (C = C1 + C2)		201,849.84	201,849.84
C1. Remanentes de Ingresos de Libre Disposición aplicados en el periodo		201,849.84	201,849.84
C2. Remanentes de Transferencias Federales Etiquetadas aplicados en el periodo		0.00	0.00
I. Balance Presupuestario (I = A - B + C)	-201,849.84	629,889.18	630,141.18
II. Balance Presupuestario sin Financiamiento Neto (II = I - A3)	-201,849.84	629,889.18	630,141.18
III. Balance Presupuestario sin Financiamiento Neto y sin Remanentes del Ejercicio Anterior (III= II - C)	-201,849.84	428,039.34	428,291.34

Concepto	Aprobado	Devengado	Pagado
E. Intereses, Comisiones y Gastos de la Deuda (E = E1+E2)	0.00	0.00	0.00
E1. Intereses, Comisiones y Gastos de la Deuda con Gasto No Etiquetado	0.00	0.00	0.00
E2. Intereses, Comisiones y Gastos de la Deuda con Gasto Etiquetado	0.00	0.00	0.00
IV. Balance Primario (IV = III - E)	-201,849.84	428,039.34	428,291.34

Concepto	Estimado/ Aprobado	Devengado	Recaudado/ Pagado
F. Financiamiento (F = F1 + F2)	0.00	0.00	0.00
F1. Financiamiento con Fuente de Pago de Ingresos de Libre Disposición	0.00	0.00	0.00
F2. Financiamiento con Fuente de Pago de Transferencias Federales Etiquetadas	0.00	0.00	0.00
G. Amortización de la Deuda (G = G1 + G2)	0.00	0.00	0.00
G1. Amortización de la Deuda Pública con Gasto No Etiquetado	0.00	0.00	0.00
G2. Amortización de la Deuda Pública con Gasto Etiquetado	0.00	0.00	0.00
A3. Financiamiento Neto (A3 = F - G)	0.00	0.00	0.00

Concepto	Estimado/ Aprobado	Devengado	Recaudado/ Pagado
A1. Ingresos de Libre Disposición	4,382,675.00	3,593,349.50	3,593,349.50
A3.1 Financiamiento Neto con Fuente de Pago de Ingresos de Libre Disposición (A3.1 = F1 - G1)	0.00	0.00	0.00
F1. Financiamiento con Fuente de Pago de Ingresos de Libre Disposición	0.00	0.00	0.00
G1. Amortización de la Deuda Pública con Gasto No Etiquetado	0.00	0.00	0.00
B1. Gasto No Etiquetado (sin incluir Amortización de la Deuda Pública)	4,584,524.84	3,165,310.16	3,165,058.16
C1. Remanentes de Ingresos de Libre Disposición aplicados en el periodo		201,849.84	201,849.84
V. Balance Presupuestario de Recursos Disponibles (V = A1 + A3.1 - B1 + C1)	-201,849.84	629,889.18	630,141.18
VI. Balance Presupuestario de Recursos Disponibles sin Financiamiento Neto (VI = V - A3.1)	-201,849.84	629,889.18	630,141.18

Concepto	Estimado/ Aprobado	Devengado	Recaudado/ Pagado
A2. Transferencias Federales Etiquetadas	0.00	0.00	0.00
A3.2 Financiamiento Neto con Fuente de Pago de Transferencias Federales Etiquetadas (A3.2 = F2 - G2)	0.00	0.00	0.00
F2. Financiamiento con Fuente de Pago de Transferencias Federales Etiquetadas	0.00	0.00	0.00
G2. Amortización de la Deuda Pública con Gasto Etiquetado	0.00	0.00	0.00
B2. Gasto Etiquetado (sin incluir Amortización de la Deuda Pública)	0.00	0.00	0.00
C2. Remanentes de Transferencias Federales Etiquetadas aplicados en el periodo		0.00	0.00
VII. Balance Presupuestario de Recursos Etiquetados (VII = A2 + A3.2 - B2 + C2)	0.00	0.00	0.00
VIII. Balance Presupuestario de Recursos Etiquetados sin Financiamiento Neto (VIII = VII - A3.2)	0.00	0.00	0.00


 MTR. MAURO LUGO IZAGUIRRE
 DIRECTOR GENERAL DIF. ESTATAL



 C.P. ADRIANA TORRES PEREZ
 COORDINADORA DE FOMENTO A LAS ARTESANIAS

SISTEMA PARA EL DESARROLLO INTEGRAL DE LA FAMILIA DEL ESTADO DE NAYARIT COORDINACION DE FOMENTO A LAS ARTESANIAS
Estado Analítico de Ingresos Detallado - LDF
Del 1 de Enero al 31 de Diciembre de 2021
(PESOS)

Concepto	Ingreso					Diferencia
	Estimado	Ampliaciones/ (Reducciones)	Modificado	Devengado	Recaudado	
Ingresos de Libre Disposición						
A. Impuestos	0.00	0.00	0.00	0.00	0.00	0.00
B. Cuotas y Aportaciones de Seguridad Social	0.00	0.00	0.00	0.00	0.00	0.00
C. Contribuciones de Mejoras	0.00	0.00	0.00	0.00	0.00	0.00
D. Derechos	0.00	0.00	0.00	0.00	0.00	0.00
E. Productos	0.00	0.00	0.00	0.00	0.00	0.00
F. Aprovechamientos	0.00	0.00	0.00	0.00	0.00	0.00
G. Ingresos por Ventas de Bienes y Prestación Servicio	4,382,675.00	0.00	4,382,675.00	3,593,349.50	3,593,349.50	-789,325.50
H. Participaciones (H=h1+h2+h3+h4+h5+h6+h7+h8+h9+h10+h11)	0.00	0.00	0.00	0.00	0.00	0.00
h1) Fondo General de Participaciones	0.00	0.00	0.00	0.00	0.00	0.00
h2) Fondo de Fomento Municipal	0.00	0.00	0.00	0.00	0.00	0.00
h3) Fondo de Fiscalización y Recaudación	0.00	0.00	0.00	0.00	0.00	0.00
h4) Fondo de Compensación	0.00	0.00	0.00	0.00	0.00	0.00
h5) Fondo de Extracción de Hidrocarburos	0.00	0.00	0.00	0.00	0.00	0.00
h6) Impuesto Especial Sobre Producción y Servicios	0.00	0.00	0.00	0.00	0.00	0.00
h7) 0.136% de la Recaudación Federal Participable	0.00	0.00	0.00	0.00	0.00	0.00
h8) 3.17% Sobre Extracción de Petróleo	0.00	0.00	0.00	0.00	0.00	0.00
h9) Gasolinas y Diésel	0.00	0.00	0.00	0.00	0.00	0.00
h10) Fondo del Impuesto Sobre la Renta	0.00	0.00	0.00	0.00	0.00	0.00
h11) Fondo de Estabilización de los Ingresos de las Entidades Federativas	0.00	0.00	0.00	0.00	0.00	0.00
I. Incentivos Derivados de la Colaboración Fiscal (I=i1+i2+i3+i4+i5)	0.00	0.00	0.00	0.00	0.00	0.00
i1) Tenencia o Uso de Vehículos	0.00	0.00	0.00	0.00	0.00	0.00
i2) Fondo de Compensación ISAN	0.00	0.00	0.00	0.00	0.00	0.00
i3) Impuesto Sobre Automóviles Nuevos	0.00	0.00	0.00	0.00	0.00	0.00
i4) Fondo de Compensación de Repecos-Intermedios	0.00	0.00	0.00	0.00	0.00	0.00
i5) Otros Incentivos Económicos	0.00	0.00	0.00	0.00	0.00	0.00
J. Transferencias y Asignaciones	0.00	0.00	0.00	0.00	0.00	0.00
K. Convenios	0.00	0.00	0.00	0.00	0.00	0.00
k1) Otros Convenios y Subsidios	0.00	0.00	0.00	0.00	0.00	0.00
L. Otros Ingresos de Libre Disposición (L=l1+l2)	0.00	0.00	0.00	0.00	0.00	0.00
l1) Participaciones en Ingresos Locales	0.00	0.00	0.00	0.00	0.00	0.00
l2) Otros Ingresos de Libre Disposición	0.00	0.00	0.00	0.00	0.00	0.00
I. Total de Ingresos de Libre Disposición (I=A+B+C+D+E+F+G+H+I+J+K+L)	4,382,675.00	0.00	4,382,675.00	3,593,349.50	3,593,349.50	-789,325.50
Ingresos Excedentes de Ingresos de Libre Disposición						
Transferencias Federales Etiquetadas						
A. Aportaciones (A=a1+a2+a3+a4+a5+a6+a7+a8)	0.00	0.00	0.00	0.00	0.00	0.00
a1) Fondo de Aportaciones para la Nómina Educativa y Gasto Operativo	0.00	0.00	0.00	0.00	0.00	0.00
a2) Fondo de Aportaciones para los Servicios de Salud	0.00	0.00	0.00	0.00	0.00	0.00
a3) Fondo de Aportaciones para la Infraestructura Social	0.00	0.00	0.00	0.00	0.00	0.00
a4) Fondo de Aportaciones para el Fortalecimiento de los Municipios y de las Demarcaciones Territoriales del Distrito Federal	0.00	0.00	0.00	0.00	0.00	0.00
a5) Fondo de Aportaciones Múltiples	0.00	0.00	0.00	0.00	0.00	0.00
a6) Fondo de Aportaciones para la Educación Tecnológica y de Adultos	0.00	0.00	0.00	0.00	0.00	0.00
a7) Fondo de Aportaciones para la Seguridad Pública de los Estados y del Distrito Federal	0.00	0.00	0.00	0.00	0.00	0.00
a8) Fondo de Aportaciones para el Fortalecimiento de las Entidades Federativas	0.00	0.00	0.00	0.00	0.00	0.00
B. Convenios (B=b1+b2+b3+b4)	0.00	0.00	0.00	0.00	0.00	0.00
b1) Convenios de Protección Social en Salud	0.00	0.00	0.00	0.00	0.00	0.00
b2) Convenios de Descentralización	0.00	0.00	0.00	0.00	0.00	0.00
b3) Convenios de Reasignación	0.00	0.00	0.00	0.00	0.00	0.00
b4) Otros Convenios y Subsidios	0.00	0.00	0.00	0.00	0.00	0.00
C. Fondos Distintos de Aportaciones (C=c1+c2)	0.00	0.00	0.00	0.00	0.00	0.00
c1) Fondo para Entidades Federativas y Municipios Productores de Hidrocarburos	0.00	0.00	0.00	0.00	0.00	0.00
c2) Fondo Minero	0.00	0.00	0.00	0.00	0.00	0.00
D. Transferencias, Asignaciones, Subsidios y Subvenciones, y Pensiones y Jubilaciones	0.00	0.00	0.00	0.00	0.00	0.00

SISTEMA PARA EL DESARROLLO INTEGRAL DE LA FAMILIA DEL ESTADO DE NAYARIT COORDINACION DE FOMENTO A LAS ARTESANIAS
 Estado Analítico de Ingresos Detallado - LDF
 Del 1 de Enero al 31 de Diciembre de 2021
 (PESOS)

Concepto	Ingreso					Diferencia
	Estimado	Ampliaciones/ (Reducciones)	Modificado	Devengado	Recaudado	
E. Otras Transferencias Federales Etiquetadas	0.00	0.00	0.00	0.00	0.00	0.00
II. Total de Transferencias Federales Etiquetadas (II = A + B + C + D + E)	0.00	0.00	0.00	0.00	0.00	0.00
III. Ingresos Derivados de Financiamientos (III = A)	0.00	0.00	0.00	0.00	0.00	0.00
A. Ingresos Derivados de Financiamientos	0.00	0.00	0.00	0.00	0.00	0.00
IV. Total de Ingresos (IV = I + II + III)	4,382,675.00	0.00	4,382,675.00	3,593,349.50	3,593,349.50	-789,325.50
Datos Informativos						
1. Ingresos Derivados de Financiamientos con Fuente de Pago de Ingresos de Libre Disposición	0.00	0.00	0.00	0.00	0.00	0.00
2. Ingresos Derivados de Financiamientos con Fuente de Pago de Transferencias Federales Etiquetadas	0.00	0.00	0.00	0.00	0.00	0.00
3. Ingresos Derivados de Financiamientos (3 = 1 + 2)	0.00	0.00	0.00	0.00	0.00	0.00


 MTR. MAURO LUGO IZAGUIRRE
 DIRECTOR GENERAL DIF ESTATAL


 C.P. ADRIANA TORRES PEREZ
 COORDINADORA DE FOMENTO A LAS ARTESANIAS

SISTEMA PARA EL DESARROLLO INTEGRAL DE LA FAMILIA DEL ESTADO DE NAYARIT COORDINACION DE FOMENTO A LAS ARTESANIAS

Estado Analítico del Ejercicio del Presupuesto de Egresos Detallado - LDF

Clasificación por Objeto del Gasto (Capítulo y Concepto)

Del 1 de Enero al 31 de Diciembre de 2021

(PESOS)

Concepto	Egresos					Subejercicio
	Aprobado	Ampliaciones/ (Reducciones)	Modificado	Devengado	Pagado	
I. Gasto No Etiquetado (I=A+B+C+D+E+F+G+H+I)	4,584,524.84	559,958.51	5,144,483.35	3,165,310.16	3,165,058.16	1,979,173.19
A. Servicios Personales (A=a1+a2+a3+a4+a5+a6+a7)	917,500.00	0.00	917,500.00	361,478.99	361,478.99	556,021.01
a1) Remuneraciones al Personal de Carácter Permanente	130,000.00	0.00	130,000.00	0.00	0.00	130,000.00
a2) Remuneraciones al Personal de Carácter Transitorio	0.00	0.00	0.00	0.00	0.00	0.00
a3) Remuneraciones Adicionales y Especiales	779,000.00	0.00	779,000.00	361,478.99	361,478.99	417,521.01
a4) Seguridad Social	0.00	0.00	0.00	0.00	0.00	0.00
a5) Otras Prestaciones Sociales y Económicas	8,500.00	0.00	8,500.00	0.00	0.00	8,500.00
a6) Previsiones	0.00	0.00	0.00	0.00	0.00	0.00
a7) Pago de Estímulos a Servidores Públicos	0.00	0.00	0.00	0.00	0.00	0.00
B. Materiales y Suministros (B=b1+b2+b3+b4+b5+b6+b7+b8+b9)	857,407.00	388,906.26	1,246,313.26	829,641.58	829,389.58	416,671.68
b1) Materiales de Administración, Emisión de Documentos y Artículos Oficiales	63,412.00	22,680.00	86,092.00	53,967.06	53,967.06	32,124.94
b2) Alimentos y Utensilios	6,835.00	356,175.00	363,010.00	338,244.07	337,992.07	24,765.93
b3) Materias Primas y Materiales de Producción y Comercialización	714,225.00	-244,200.30	470,024.70	166,970.21	166,970.21	303,054.49
b4) Materiales y Artículos de Construcción y de Reparación	14,380.00	18,000.00	32,380.00	10,624.76	10,624.76	21,755.24
b5) Productos Químicos, Farmacéuticos y de Laboratorio	3,840.00	0.00	3,840.00	195.60	195.60	3,644.40
b6) Combustibles, Lubricantes y Aditivos	21,920.00	235,391.56	257,311.56	256,692.14	256,692.14	619.42
b7) Vestuario, Blancos, Prendas de Protección y Artículos Deportivos	6,800.00	0.00	6,800.00	0.00	0.00	6,800.00
b8) Materiales y Suministros Para Seguridad	0.00	860.00	860.00	800.40	800.40	59.60
b9) Herramientas, Refacciones y Accesorios Menores	25,995.00	0.00	25,995.00	2,147.34	2,147.34	23,847.66
C. Servicios Generales (C=c1+c2+c3+c4+c5+c6+c7+c8+c9)	620,902.00	449,908.71	1,070,810.71	601,753.89	601,753.89	469,056.82
c1) Servicios Básicos	46,020.00	398,430.74	444,450.74	280,864.44	280,864.44	163,586.30
c2) Servicios de Arrendamiento	106,320.00	159,790.20	266,110.20	192,802.41	192,802.41	73,307.79
c3) Servicios Profesionales, Científicos, Técnicos y Otros Servicios	3,060.00	1,578.32	4,638.32	0.00	0.00	4,638.32
c4) Servicios Financieros, Bancarios y Comerciales	115,401.00	-23,768.56	91,632.44	63,794.79	63,794.79	27,837.65
c5) Servicios de Instalación, Reparación, Mantenimiento y Conservación	72,916.00	-3,081.00	69,835.00	28,543.76	28,543.76	41,291.24
c6) Servicios de Comunicación Social y Publicidad	2,550.00	0.00	2,550.00	0.00	0.00	2,550.00
c7) Servicios de Traslado y Viáticos	191,675.00	-45,580.00	146,095.00	27,788.20	27,788.20	118,306.80
c8) Servicios Oficiales	57,800.00	-37,460.99	20,339.01	538.01	538.01	19,801.00
c9) Otros Servicios Generales	25,160.00	0.00	25,160.00	7,422.28	7,422.28	17,737.72
D. Transferencias, Asignaciones, Subsidios y Otras Ayudas (D=d1+d2+d3+d4+d5+d6+d7+d8+d9)	2,134,165.84	-279,706.46	1,854,459.38	1,370,614.50	1,370,614.50	483,844.88
d1) Transferencias Internas y Asignaciones al Sector Público	0.00	0.00	0.00	0.00	0.00	0.00
d2) Transferencias al Resto del Sector Público	0.00	0.00	0.00	0.00	0.00	0.00
d3) Subsidios y Subvenciones	0.00	0.00	0.00	0.00	0.00	0.00
d4) Ayudas Sociales	2,134,165.84	-279,706.46	1,854,459.38	1,370,614.50	1,370,614.50	483,844.88
d5) Pensiones y Jubilaciones	0.00	0.00	0.00	0.00	0.00	0.00
d6) Transferencias a Fideicomisos, Mandatos y Otros Análogos	0.00	0.00	0.00	0.00	0.00	0.00
d7) Transferencias a la Seguridad Social	0.00	0.00	0.00	0.00	0.00	0.00
d8) Donativos	0.00	0.00	0.00	0.00	0.00	0.00
d9) Transferencias al Exterior	0.00	0.00	0.00	0.00	0.00	0.00
E. Bienes Muebles, Inmuebles e Intangibles (E=e1+e2+e3+e4+e5+e6+e7+e8+e9)	54,550.00	850.00	55,400.00	1,821.20	1,821.20	53,578.80
e1) Mobiliario y Equipo de Administración	29,050.00	850.00	29,900.00	1,821.20	1,821.20	28,078.80
e2) Mobiliario y Equipo Educativo y Recreativo	0.00	0.00	0.00	0.00	0.00	0.00
e3) Equipo e Instrumental Médico y de Laboratorio	0.00	0.00	0.00	0.00	0.00	0.00
e4) Vehículos y Equipo de Transporte	0.00	0.00	0.00	0.00	0.00	0.00
e5) Equipo de Defensa y Seguridad	0.00	0.00	0.00	0.00	0.00	0.00
e6) Maquinaria, Otros Equipos y Herramientas	25,500.00	0.00	25,500.00	0.00	0.00	25,500.00
e7) Activos Biológicos	0.00	0.00	0.00	0.00	0.00	0.00
e8) Bienes Inmuebles	0.00	0.00	0.00	0.00	0.00	0.00
e9) Activos Intangibles	0.00	0.00	0.00	0.00	0.00	0.00
F. Inversión Pública (F=f1+f2+f3)	0.00	0.00	0.00	0.00	0.00	0.00
f1) Obra Pública en Bienes de Dominio Público	0.00	0.00	0.00	0.00	0.00	0.00
f2) Obra Pública en Bienes Propios	0.00	0.00	0.00	0.00	0.00	0.00
f3) Proyectos Productivos y Acciones de Fomento	0.00	0.00	0.00	0.00	0.00	0.00
G. Inversiones Financieras y Otras Provisiones (G=g1+g2+g3+g4+g5+g6+g7)	0.00	0.00	0.00	0.00	0.00	0.00
g1) Inversiones Para el Fomento de Actividades Productivas	0.00	0.00	0.00	0.00	0.00	0.00
g2) Acciones y Participaciones de Capital	0.00	0.00	0.00	0.00	0.00	0.00
g3) Compra de Títulos y Valores	0.00	0.00	0.00	0.00	0.00	0.00
g4) Concesión de Préstamos	0.00	0.00	0.00	0.00	0.00	0.00
g5) Inversiones en Fideicomisos, Mandatos y Otros Análogos	0.00	0.00	0.00	0.00	0.00	0.00
Fideicomiso de Desastres Naturales (Informativo)	0.00	0.00	0.00	0.00	0.00	0.00
g6) Otras Inversiones Financieras	0.00	0.00	0.00	0.00	0.00	0.00
g7) Provisiones para Contingencias y Otras Erogaciones Especiales	0.00	0.00	0.00	0.00	0.00	0.00
H. Participaciones y Aportaciones (H=h1+h2+h3)	0.00	0.00	0.00	0.00	0.00	0.00
h1) Participaciones	0.00	0.00	0.00	0.00	0.00	0.00
h2) Aportaciones	0.00	0.00	0.00	0.00	0.00	0.00
h3) Convenios	0.00	0.00	0.00	0.00	0.00	0.00
I. Deuda Pública (I=i1+i2+i3+i4+i5+i6+i7)	0.00	0.00	0.00	0.00	0.00	0.00
i1) Amortización de la Deuda Pública	0.00	0.00	0.00	0.00	0.00	0.00
i2) Intereses de la Deuda Pública	0.00	0.00	0.00	0.00	0.00	0.00
i3) Comisiones de la Deuda Pública	0.00	0.00	0.00	0.00	0.00	0.00
i4) Gastos de la Deuda Pública	0.00	0.00	0.00	0.00	0.00	0.00
i5) Costo por Coberturas	0.00	0.00	0.00	0.00	0.00	0.00
i6) Apoyos Financieros	0.00	0.00	0.00	0.00	0.00	0.00
i7) Adeudos de Ejercicios Fiscales Anteriores (ADEFAS)	0.00	0.00	0.00	0.00	0.00	0.00

SISTEMA PARA EL DESARROLLO INTEGRAL DE LA FAMILIA DEL ESTADO DE NAYARIT COORDINACION DE FOMENTO A LAS ARTESANIAS

Estado Analítico del Ejercicio del Presupuesto de Egresos Detallado - LDF

Clasificación por Objeto del Gasto (Capítulo y Concepto)

Del 1 de Enero al 31 de Diciembre de 2021

(PESOS)


Concepto	Egresos					Subejercicio
	Aprobado	Ampliaciones/ (Reducciones)	Modificado	Devengado	Pagado	
II. Gasto Etiquetado (II=A+B+C+D+E+F+G+H+I)	0.00	0.00	0.00	0.00	0.00	0.00
A. Servicios Personales (A=a1+a2+a3+a4+a5+a6+a7)	0.00	0.00	0.00	0.00	0.00	0.00
a1) Remuneraciones al Personal de Carácter Permanente	0.00	0.00	0.00	0.00	0.00	0.00
a2) Remuneraciones al Personal de Carácter Transitorio	0.00	0.00	0.00	0.00	0.00	0.00
a3) Remuneraciones Adicionales y Especiales	0.00	0.00	0.00	0.00	0.00	0.00
a4) Seguridad Social	0.00	0.00	0.00	0.00	0.00	0.00
a5) Otras Prestaciones Sociales y Económicas	0.00	0.00	0.00	0.00	0.00	0.00
a6) Previsiones	0.00	0.00	0.00	0.00	0.00	0.00
a7) Pago de Estímulos a Servidores Públicos	0.00	0.00	0.00	0.00	0.00	0.00
B. Materiales y Suministros (B=b1+b2+b3+b4+b5+b6+b7+b8+b9)	0.00	0.00	0.00	0.00	0.00	0.00
b1) Materiales de Administración, Emisión de Documentos y Artículos Oficiales	0.00	0.00	0.00	0.00	0.00	0.00
b2) Alimentos y Utensilios	0.00	0.00	0.00	0.00	0.00	0.00
b3) Materias Primas y Materiales de Producción y Comercialización	0.00	0.00	0.00	0.00	0.00	0.00
b4) Materiales y Artículos de Construcción y de Reparación	0.00	0.00	0.00	0.00	0.00	0.00
b5) Productos Químicos, Farmacéuticos y de Laboratorio	0.00	0.00	0.00	0.00	0.00	0.00
b6) Combustibles, Lubricantes y Aditivos	0.00	0.00	0.00	0.00	0.00	0.00
b7) Vestuario, Blancos, Prendas de Protección y Artículos Deportivos	0.00	0.00	0.00	0.00	0.00	0.00
b8) Materiales y Suministros Para Seguridad	0.00	0.00	0.00	0.00	0.00	0.00
b9) Herramientas, Refacciones y Accesorios Menores	0.00	0.00	0.00	0.00	0.00	0.00
C. Servicios Generales (C=c1+c2+c3+c4+c5+c6+c7+c8+c9)	0.00	0.00	0.00	0.00	0.00	0.00
c1) Servicios Básicos	0.00	0.00	0.00	0.00	0.00	0.00
c2) Servicios de Arrendamiento	0.00	0.00	0.00	0.00	0.00	0.00
c3) Servicios Profesionales, Científicos, Técnicos y Otros Servicios	0.00	0.00	0.00	0.00	0.00	0.00
c4) Servicios Financieros, Bancarios y Comerciales	0.00	0.00	0.00	0.00	0.00	0.00
c5) Servicios de Instalación, Reparación, Mantenimiento y Conservación	0.00	0.00	0.00	0.00	0.00	0.00
c6) Servicios de Comunicación Social y Publicidad	0.00	0.00	0.00	0.00	0.00	0.00
c7) Servicios de Traslado y Viáticos	0.00	0.00	0.00	0.00	0.00	0.00
c8) Servicios Oficiales	0.00	0.00	0.00	0.00	0.00	0.00
c9) Otros Servicios Generales	0.00	0.00	0.00	0.00	0.00	0.00
D. Transferencias, Asignaciones, Subsidios y Otras Ayudas (D=d1+d2+d3+d4+d5+d6+d7+d8+d9)	0.00	0.00	0.00	0.00	0.00	0.00
d1) Transferencias Internas y Asignaciones al Sector Público	0.00	0.00	0.00	0.00	0.00	0.00
d2) Transferencias al Resto del Sector Público	0.00	0.00	0.00	0.00	0.00	0.00
d3) Subsidios y Subvenciones	0.00	0.00	0.00	0.00	0.00	0.00
d4) Ayudas Sociales	0.00	0.00	0.00	0.00	0.00	0.00
d5) Pensiones y Jubilaciones	0.00	0.00	0.00	0.00	0.00	0.00
d6) Transferencias a Fideicomisos, Mandatos y Otros Análogos	0.00	0.00	0.00	0.00	0.00	0.00
d7) Transferencias a la Seguridad Social	0.00	0.00	0.00	0.00	0.00	0.00
d8) Donativos	0.00	0.00	0.00	0.00	0.00	0.00
d9) Transferencias al Exterior	0.00	0.00	0.00	0.00	0.00	0.00
E. Bienes Muebles, Inmuebles e Intangibles (E=e1+e2+e3+e4+e5+e6+e7+e8+e9)	0.00	0.00	0.00	0.00	0.00	0.00
e1) Mobiliario y Equipo de Administración	0.00	0.00	0.00	0.00	0.00	0.00
e2) Mobiliario y Equipo Educativo y Recreativo	0.00	0.00	0.00	0.00	0.00	0.00
e3) Equipo e Instrumental Médico y de Laboratorio	0.00	0.00	0.00	0.00	0.00	0.00
e4) Vehículos y Equipo de Transporte	0.00	0.00	0.00	0.00	0.00	0.00
e5) Equipo de Defensa y Seguridad	0.00	0.00	0.00	0.00	0.00	0.00
e6) Maquinaria, Otros Equipos y Herramientas	0.00	0.00	0.00	0.00	0.00	0.00
e7) Activos Biológicos	0.00	0.00	0.00	0.00	0.00	0.00
e8) Bienes Inmuebles	0.00	0.00	0.00	0.00	0.00	0.00
e9) Activos Intangibles	0.00	0.00	0.00	0.00	0.00	0.00
F. Inversión Pública (F=f1+f2+f3)	0.00	0.00	0.00	0.00	0.00	0.00
f1) Obra Pública en Bienes de Dominio Público	0.00	0.00	0.00	0.00	0.00	0.00
f2) Obra Pública en Bienes Propios	0.00	0.00	0.00	0.00	0.00	0.00
f3) Proyectos Productivos y Acciones de Fomento	0.00	0.00	0.00	0.00	0.00	0.00
G. Inversiones Financieras y Otras Provisiones (G=g1+g2+g3+g4+g5+g6+g7)	0.00	0.00	0.00	0.00	0.00	0.00
g1) Inversiones Para el Fomento de Actividades Productivas	0.00	0.00	0.00	0.00	0.00	0.00
g2) Acciones y Participaciones de Capital	0.00	0.00	0.00	0.00	0.00	0.00
g3) Compra de Títulos y Valores	0.00	0.00	0.00	0.00	0.00	0.00
g4) Concesión de Préstamos	0.00	0.00	0.00	0.00	0.00	0.00
g5) Inversiones en Fideicomisos, Mandatos y Otros Análogos	0.00	0.00	0.00	0.00	0.00	0.00
Fideicomiso de Desastres Naturales (Informativo)	0.00	0.00	0.00	0.00	0.00	0.00
g6) Otras Inversiones Financieras	0.00	0.00	0.00	0.00	0.00	0.00
g7) Provisiones para Contingencias y Otras Erogaciones Especiales	0.00	0.00	0.00	0.00	0.00	0.00
H. Participaciones y Aportaciones (H=h1+h2+h3)	0.00	0.00	0.00	0.00	0.00	0.00
h1) Participaciones	0.00	0.00	0.00	0.00	0.00	0.00
h2) Aportaciones	0.00	0.00	0.00	0.00	0.00	0.00
h3) Convenios	0.00	0.00	0.00	0.00	0.00	0.00
I. Deuda Pública (I=i1+i2+i3+i4+i5+i6+i7)	0.00	0.00	0.00	0.00	0.00	0.00
i1) Amortización de la Deuda Pública	0.00	0.00	0.00	0.00	0.00	0.00
i2) Intereses de la Deuda Pública	0.00	0.00	0.00	0.00	0.00	0.00
i3) Comisiones de la Deuda Pública	0.00	0.00	0.00	0.00	0.00	0.00
i4) Gastos de la Deuda Pública	0.00	0.00	0.00	0.00	0.00	0.00
i5) Costo por Coberturas	0.00	0.00	0.00	0.00	0.00	0.00
i6) Apoyos Financieros	0.00	0.00	0.00	0.00	0.00	0.00
i7) Adeudos de Ejercicios Fiscales Anteriores (ADEFAS)	0.00	0.00	0.00	0.00	0.00	0.00
III. Total de Egresos (III = I + II)	4,584,524.84	559,958.51	5,144,483.35	3,165,310.16	3,165,058.16	1,979,173.19

MTRO. MAURO LUGO IZAGUIRRE
DIRECTOR GENERAL DIF ESTATAL

C.P. ADRIANA TORRES PEREZ
COORDINADORA DE FOMENTO A LAS ARTESANIAS

SISTEMA PARA EL DESARROLLO INTEGRAL DE LA FAMILIA DEL ESTADO DE NAYARIT COORDINACION DE FOMENTO A LAS ARTESANIAS
Estado Analítico del Ejercicio del Presupuesto de Egresos Detallado - LDF
Clasificación Administrativa
Del 1 de Enero al 31 de Diciembre de 2021
(PESOS)

Concepto	Egresos					Subejercicio
	Aprobado	Ampliaciones/ (Reducciones)	Modificado	Devengado	Pagado	
I. Gasto No Etiquetado (I=A+B+C+D+E+F+G+H)	4,584,524.84	559,958.51	5,144,483.35	3,165,310.16	3,165,058.16	1,979,173.19
D 103 UNIDAD DE ATENCION CIUDADANA	0.00	414,384.13	414,384.13	342,559.50	342,559.50	71,824.63
D 402 CASA DE LA MUJER	0.00	15,000.00	15,000.00	4,999.75	4,999.75	10,000.25
D 405 VELATORIO DIF	0.00	0.00	0.00	0.00	0.00	0.00
D 406 ALIMENTA LA ESPERANZA	0.00	100,880.00	100,880.00	88,748.61	88,748.61	12,131.39
D 409 ALIMENTACION BASICA COMPLETA (ABC)	0.00	199,400.00	199,400.00	125,280.00	125,280.00	74,120.00
D 502 RECURSOS MATERIALES Y SERVICIOS GENERALES	0.00	639,390.82	639,390.82	511,880.18	511,880.18	127,510.64
D 560 FOMENTO A LAS ARTESANIAS	4,584,524.84	-1,248,166.44	3,336,358.40	1,683,621.67	1,683,369.67	1,652,736.73
D 701 PROCURADURIA DE PROTECCION DE NIÑAS, NIÑOS Y ADOLESCENTES	0.00	439,070.00	439,070.00	408,220.45	408,220.45	30,849.55
II. Gasto Etiquetado (II=A+B+C+D+E+F+G+H)	0.00	0.00	0.00	0.00	0.00	0.00
D 103 UNIDAD DE ATENCION CIUDADANA	0.00	0.00	0.00	0.00	0.00	0.00
D 402 CASA DE LA MUJER	0.00	0.00	0.00	0.00	0.00	0.00
D 405 VELATORIO DIF	0.00	0.00	0.00	0.00	0.00	0.00
D 406 ALIMENTA LA ESPERANZA	0.00	0.00	0.00	0.00	0.00	0.00
D 409 ALIMENTACION BASICA COMPLETA (ABC)	0.00	0.00	0.00	0.00	0.00	0.00
D 502 RECURSOS MATERIALES Y SERVICIOS GENERALES	0.00	0.00	0.00	0.00	0.00	0.00
D 560 FOMENTO A LAS ARTESANIAS	0.00	0.00	0.00	0.00	0.00	0.00
D 701 PROCURADURIA DE PROTECCION DE NIÑAS, NIÑOS Y ADOLESCENTES	0.00	0.00	0.00	0.00	0.00	0.00
III. Total de Egresos (III = I + II)	4,584,524.84	559,958.51	5,144,483.35	3,165,310.16	3,165,058.16	1,979,173.19


 MTR. MAURO LUGO IZAGUIRRE
 DIRECTOR GENERAL DIF ESTATAL


 C.P. ADRIANA TORRES PEREZ
 COORDINADORA DE FOMENTO A LAS ARTESANIAS

SISTEMA PARA EL DESARROLLO INTEGRAL DE LA FAMILIA DEL ESTADO DE NAYARIT COORDINACION DE FOMENTO DE ARTESANIAS
Estado Analítico del Ejercicio del Presupuesto de Egresos Detallado - LDF
Clasificación Funcional (Finalidad y Función)
Del 1 de Enero al 31 de Diciembre de 2021
(PESOS)


Concepto	Egresos					Subejercicio
	Aprobado	Ampliaciones/ (Reducciones)	Modificado	Devengado	Pagado	
I. Gasto No Etiquetado (I=A+B+C+D)	4,584,524.84	559,958.51	5,144,483.35	3,165,310.16	3,165,058.16	1,979,173.19
A. Gobierno (A=a1+a2+a3+a4+a5+a6+a7+a8)	0.00	0.00	0.00	0.00	0.00	0.00
a1) Legislación	0.00	0.00	0.00	0.00	0.00	0.00
a2) Justicia	0.00	0.00	0.00	0.00	0.00	0.00
a3) Coordinación de la Política de Gobierno	0.00	0.00	0.00	0.00	0.00	0.00
a4) Relaciones Exteriores	0.00	0.00	0.00	0.00	0.00	0.00
a5) Asuntos Financieros y Hacendarios	0.00	0.00	0.00	0.00	0.00	0.00
a6) Seguridad Nacional	0.00	0.00	0.00	0.00	0.00	0.00
a7) Asuntos de Orden Público y de Seguridad Interior	0.00	0.00	0.00	0.00	0.00	0.00
a8) Otros Servicios Generales	0.00	0.00	0.00	0.00	0.00	0.00
B. Desarrollo Social (B=b1+b2+b3+b4+b5+b6+b7)	4,584,524.84	559,958.51	5,144,483.35	3,165,310.16	3,165,058.16	1,979,173.19
b1) Protección Ambiental	0.00	0.00	0.00	0.00	0.00	0.00
b2) Vivienda y Servicios a la Comunidad	0.00	0.00	0.00	0.00	0.00	0.00
b3) Salud	0.00	0.00	0.00	0.00	0.00	0.00
b4) Recreación, Cultura y Otras Manifestaciones Sociales	0.00	0.00	0.00	0.00	0.00	0.00
b5) Educación	0.00	0.00	0.00	0.00	0.00	0.00
b6) Protección Social	4,584,524.84	559,958.51	5,144,483.35	3,165,310.16	3,165,058.16	1,979,173.19
b7) Otros Asuntos Sociales	0.00	0.00	0.00	0.00	0.00	0.00
C. Desarrollo Económico (C=c1+c2+c3+c4+c5+c6+c7+c8+c9)	0.00	0.00	0.00	0.00	0.00	0.00
c1) Asuntos Económicos, Comerciales y Laborales en General	0.00	0.00	0.00	0.00	0.00	0.00
c2) Agropecuaria, Silvicultura, Pesca y Caza	0.00	0.00	0.00	0.00	0.00	0.00
c3) Combustibles y Energía	0.00	0.00	0.00	0.00	0.00	0.00
c4) Minería, Manufacturas y Construcción	0.00	0.00	0.00	0.00	0.00	0.00
c5) Transporte	0.00	0.00	0.00	0.00	0.00	0.00
c6) Comunicaciones	0.00	0.00	0.00	0.00	0.00	0.00
c7) Turismo	0.00	0.00	0.00	0.00	0.00	0.00
c8) Ciencia, Tecnología e Innovación	0.00	0.00	0.00	0.00	0.00	0.00
c9) Otras Industrias y Otros Asuntos Económicos	0.00	0.00	0.00	0.00	0.00	0.00
D. Otras No Clasificadas en Funciones Anteriores (D=d1+d2+d3+d4)	0.00	0.00	0.00	0.00	0.00	0.00
d1) Transacciones de la Deuda Pública / Costo Financiero de la Deuda	0.00	0.00	0.00	0.00	0.00	0.00
d2) Transferencias, Participaciones y Aportaciones Entre Diferentes Niveles y Ordenes de Gobierno	0.00	0.00	0.00	0.00	0.00	0.00
d3) Saneamiento del Sistema Financiero	0.00	0.00	0.00	0.00	0.00	0.00
d4) Adeudos de Ejercicios Fiscales Anteriores	0.00	0.00	0.00	0.00	0.00	0.00
II. Gasto Etiquetado (II=A+B+C+D)	0.00	0.00	0.00	0.00	0.00	0.00
A. Gobierno (A=a1+a2+a3+a4+a5+a6+a7+a8)	0.00	0.00	0.00	0.00	0.00	0.00
a1) Legislación	0.00	0.00	0.00	0.00	0.00	0.00
a2) Justicia	0.00	0.00	0.00	0.00	0.00	0.00
a3) Coordinación de la Política de Gobierno	0.00	0.00	0.00	0.00	0.00	0.00
a4) Relaciones Exteriores	0.00	0.00	0.00	0.00	0.00	0.00
a5) Asuntos Financieros y Hacendarios	0.00	0.00	0.00	0.00	0.00	0.00
a6) Seguridad Nacional	0.00	0.00	0.00	0.00	0.00	0.00
a7) Asuntos de Orden Público y de Seguridad Interior	0.00	0.00	0.00	0.00	0.00	0.00
a8) Otros Servicios Generales	0.00	0.00	0.00	0.00	0.00	0.00
B. Desarrollo Social (B=b1+b2+b3+b4+b5+b6+b7)	0.00	0.00	0.00	0.00	0.00	0.00
b1) Protección Ambiental	0.00	0.00	0.00	0.00	0.00	0.00
b2) Vivienda y Servicios a la Comunidad	0.00	0.00	0.00	0.00	0.00	0.00
b3) Salud	0.00	0.00	0.00	0.00	0.00	0.00
b4) Recreación, Cultura y Otras Manifestaciones Sociales	0.00	0.00	0.00	0.00	0.00	0.00
b5) Educación	0.00	0.00	0.00	0.00	0.00	0.00
b6) Protección Social	0.00	0.00	0.00	0.00	0.00	0.00
b7) Otros Asuntos Sociales	0.00	0.00	0.00	0.00	0.00	0.00
C. Desarrollo Económico (C=c1+c2+c3+c4+c5+c6+c7+c8+c9)	0.00	0.00	0.00	0.00	0.00	0.00
c1) Asuntos Económicos, Comerciales y Laborales en General	0.00	0.00	0.00	0.00	0.00	0.00
c2) Agropecuaria, Silvicultura, Pesca y Caza	0.00	0.00	0.00	0.00	0.00	0.00
c3) Combustibles y Energía	0.00	0.00	0.00	0.00	0.00	0.00
c4) Minería, Manufacturas y Construcción	0.00	0.00	0.00	0.00	0.00	0.00
c5) Transporte	0.00	0.00	0.00	0.00	0.00	0.00
c6) Comunicaciones	0.00	0.00	0.00	0.00	0.00	0.00
c7) Turismo	0.00	0.00	0.00	0.00	0.00	0.00
c8) Ciencia, Tecnología e Innovación	0.00	0.00	0.00	0.00	0.00	0.00
c9) Otras Industrias y Otros Asuntos Económicos	0.00	0.00	0.00	0.00	0.00	0.00

JM

A

SISTEMA PARA EL DESARROLLO INTEGRAL DE LA FAMILIA DEL ESTADO DE NAYARIT COORDINACION DE FOMENTO DE ARTESANIAS
 Estado Analítico del Ejercicio del Presupuesto de Egresos Detallado - LDF
 Clasificación Funcional (Finalidad y Función)
 Del 1 de Enero al 31 de Diciembre de 2021
 (PESOS)


Concepto	Egresos					Subejercicio
	Aprobado	Ampliaciones/ (Reducciones)	Modificado	Devengado	Pagado	
D. Otras No Clasificadas en Funciones Anteriores (D=d1+d2+d3+d4)	0.00	0.00	0.00	0.00	0.00	0.00
d1) Transacciones de la Deuda Publica / Costo Financiero de la Deuda	0.00	0.00	0.00	0.00	0.00	0.00
d2) Transferencias, Participaciones y Aportaciones Entre Diferentes Niveles y Ordenes de Gobierno	0.00	0.00	0.00	0.00	0.00	0.00
d3) Saneamiento del Sistema Financiero	0.00	0.00	0.00	0.00	0.00	0.00
d4) Adeudos de Ejercicios Fiscales Anteriores	0.00	0.00	0.00	0.00	0.00	0.00
III. Total de Egresos (III = I + II)	4,584,524.84	559,958.51	5,144,483.35	3,165,310.16	3,165,058.16	1,979,173.19


 Mtro. MAURO LUGO IZAGUIRRE
 DIRECTOR GENERAL DIF ESTATAL


 C.P. ADRIANA TORRES PEREZ
 COORDINADORA DE FOMENTO A LAS ARTESANIAS

SISTEMA PARA EL DESARROLLO INTEGRAL DE LA FAMILIA DEL ESTADO DE NAYARIT COORDINACION DE FOMENTO A LAS ARTESANIAS
Estado Analítico del Ejercicio del Presupuesto de Egresos Detallado - LDF
Clasificación de Servicios Personales por Categoría
Del 1 de Enero al 31 de diciembre de 2021
(PESOS)

Concepto	Egresos					Subejercicio
	Aprobado	Ampliaciones/ (Reducciones)	Modificado	Devengado	Pagado	
I. Gasto No Etiquetado (I=A+B+C+D+E+F)	917,500.00	0.00	917,500.00	361,478.99	361,478.99	556,021.01
A. Personal Administrativo y de Servicio Público	917,500.00	0.00	917,500.00	361,478.99	361,478.99	556,021.01
B. Magisterio	0.00	0.00	0.00	0.00	0.00	0.00
C. Servicios de Salud (C=c1+c2)	0.00	0.00	0.00	0.00	0.00	0.00
c1) Personal Administrativo	0.00	0.00	0.00	0.00	0.00	0.00
c2) Personal Médico, Paramédico y afín	0.00	0.00	0.00	0.00	0.00	0.00
D. Seguridad Pública	0.00	0.00	0.00	0.00	0.00	0.00
E. Gastos asociados a la implementación de nuevas leyes federales o reformas a las mismas (E = e1 + e2)	0.00	0.00	0.00	0.00	0.00	0.00
e1) Nombre del Programa o Ley 1	0.00	0.00	0.00	0.00	0.00	0.00
e2) Nombre del Programa o Ley 2	0.00	0.00	0.00	0.00	0.00	0.00
F. Sentencias laborales definitivas	0.00	0.00	0.00	0.00	0.00	0.00
II. Gasto Etiquetado (II=A+B+C+D+E+F)	0.00	0.00	0.00	0.00	0.00	0.00
A. Personal Administrativo y de Servicio Público	0.00	0.00	0.00	0.00	0.00	0.00
B. Magisterio	0.00	0.00	0.00	0.00	0.00	0.00
C. Servicios de Salud (C=c1+c2)	0.00	0.00	0.00	0.00	0.00	0.00
c1) Personal Administrativo	0.00	0.00	0.00	0.00	0.00	0.00
c2) Personal Médico, Paramédico y afín	0.00	0.00	0.00	0.00	0.00	0.00
D. Seguridad Pública	0.00	0.00	0.00	0.00	0.00	0.00
E. Gastos asociados a la implementación de nuevas leyes federales o reformas a las mismas (E = e1 + e2)	0.00	0.00	0.00	0.00	0.00	0.00
e1) Nombre del Programa o Ley 1	0.00	0.00	0.00	0.00	0.00	0.00
e2) Nombre del Programa o Ley 2	0.00	0.00	0.00	0.00	0.00	0.00
F. Sentencias laborales definitivas	0.00	0.00	0.00	0.00	0.00	0.00
III. Total del Gasto en Servicios Personales (III = I + II)	917,500.00	0.00	917,500.00	361,478.99	361,478.99	556,021.01


 MTR. MAURO LUGO IZAGUIRRE
 DIRECTOR GENERAL DIF ESTATAL


 C.P. ADRIANA TORRES PEREZ
 COORDINADORA DE FOMENTO A LAS ARTESANIAS

SISTEMA PARA EL DESARROLLO INTEGRAL DE LA FAMILIA DEL ESTADO DE NAYARIT (COORDINACION DE FOMENTO A LAS ARTESANIAS)						
Base de Cumplimiento de la Ley de Disciplina Financiera de las Entidades Federativas y Municipios						
Del 1 de enero al 31 de diciembre de 2021						
Indicadores de Observancia (a)	Implementación			Resultado		Fundamento (b)
	SI	NO		Moneda o valor (c)	Unidad (aproposicional) (d)	
	Mediaciones de Verificación (e)	Fecha estimada de cumplimiento (e)				
INDICADORES PRESUPUESTARIOS						
A. INDICADORES CUANTITATIVOS						
1 Balance Presupuestario Sostenible (f)						
a. Propuesto	SI	Iniciativa de Ley de Ingresos y Proyecto de Presupuesto de Egresos		-201,849.84	pesos	Art. 6 y 19 de la LDF
b. Aprobado	SI	Ley de Ingresos y Presupuesto de Egresos		-201,849.84	pesos	Art. 6 y 19 de la LDF
c. Ejercido	SI	Cuenta Pública / Formatos 4 LDF		630,141.18	pesos	Art. 6 y 19 de la LDF
2 Balance Presupuestario de Recursos Disponibles Sostenible (h)						
a. Propuesto	SI	Iniciativa de Ley de Ingresos y Proyecto de Presupuesto de Egresos		-201,849.84	pesos	Art. 6 y 19 de la LDF
b. Aprobado	SI	Ley de Ingresos y Presupuesto de Egresos		-201,849.84	pesos	Art. 6 y 19 de la LDF
c. Ejercido	SI	Cuenta Pública / Formatos 4 LDF		630,141.18	pesos	Art. 6 y 19 de la LDF
3 Financiamiento Neto dentro del Techo de Financiamiento Neto (i)						
a. Propuesto	N/A	Iniciativa de Ley de Ingresos		N/A	pesos	Art. 6, 19 y 46 de la LDF
b. Aprobado	N/A	Ley de Ingresos		N/A	pesos	Art. 6, 19 y 46 de la LDF
c. Ejercido	N/A	Cuenta Pública / Formatos 4 LDF		N/A	pesos	Art. 6, 19 y 46 de la LDF
4 Recursos destinados a la atención de desastres naturales						
a Asignación al Fideicomiso para desastres naturales (m)						
a.1 Aprobado	N/A	Reporte Trim. Formatos 6 a)		N/A	pesos	Art. 9 de la LDF
a.2 Pagado	N/A	Cuenta Pública / Formatos 6 a)		N/A	pesos	Art. 9 de la LDF
b Aportación prometida realizada por la Entidad Federativa durante los 5 ejercicios previos, para infraestructura dañada por desastres naturales (n)						
a. Saldo del fideicomiso para desastres naturales (n)	N/A	Autorizaciones de recursos aprobados por el FONDIEN		N/A	pesos	Art. 9 de la LDF
c Saldo del fideicomiso para desastres naturales (o)						
a. Costo prometido de los últimos 5 ejercicios de la reconstrucción de infraestructura dañada por desastres naturales (n)	N/A	Autorizaciones de recursos aprobados por el FONDIEN		N/A	pesos	Art. 9 de la LDF
5 Techo para servicios personales (p)						
a. Asignación en el Presupuesto de Egresos	SI	Reporte Trim. Formatos 6 a)		917,500.00	pesos	Art. 10 y 21 de la LDF
b. Ejercido	SI	Reporte Trim. Formatos 6 a)		361,478.99	pesos	Art. 13 fracc. V y 21 de la LDF
6 Previsiones de gasto para compromisos de pago derivados de APPs (q)						
a. Asignación en el Presupuesto de Egresos	N/A	Presupuesto de Egresos		N/A	pesos	Art. 11 y 21 de la LDF
7 Techo de ADEFAS para el ejercicio fiscal (r)						
a. Propuesto	N/A	Proyecto de Presupuesto de Egresos		N/A	pesos	Art. 12 y 20 de la LDF
b. Aprobado	N/A	Reporte Trim. Formatos 6 a)		N/A	pesos	Art. 12 y 20 de la LDF
c. Ejercido	N/A	Cuenta Pública / Formatos 6 a)		N/A	pesos	Art. 12 y 20 de la LDF
B. INDICADORES CUALITATIVOS						
1 Iniciativa de Ley de Ingresos y Proyecto de Presupuesto de Egresos						
a. Objetivos anuales, estrategias y metas para el ejercicio fiscal (s)	N/A	Iniciativa de Ley de Ingresos y Proyecto de Presupuesto de Egresos				Art. 5 y 18 de la LDF
b. Proyecciones de ejercicios posteriores (u)	N/A	Iniciativa de Ley de Ingresos y Proyecto de Presupuesto de Egresos / Formatos 7 a) y (v)				Art. 5 y 18 de la LDF
c. Descripción de hitos relevantes y propuestas de acción para estrategias (x)	N/A	Iniciativa de Ley de Ingresos y Proyecto de Presupuesto de Egresos				Art. 5 y 18 de la LDF
d. Resultados de ejercicios fiscales anteriores y el ejercicio fiscal en cuestión (w)	N/A	Iniciativa de Ley de Ingresos y Proyecto de Presupuesto de Egresos / Formatos 7 a) y (v)				Art. 5 y 18 de la LDF
e. Estado actual de las pensiones de sus trabajadores (y)	N/A	Proyecto de Presupuesto de Egresos / Formatos 8				Art. 5 y 18 de la LDF
2 Balance Presupuestario de Recursos Disponibles, en caso de ser negativo						
a. Razones excepcionales que justifiquen el Balance Presupuestario de Recursos Disponibles negativo (z)	N/A	Iniciativa de Ley de Ingresos o Proyecto de Presupuesto de Egresos				Art. 6 y 19 de la LDF
b. Fuente de recursos para cubrir el Balance Presupuestario de Recursos Disponibles negativo (z)	N/A	Iniciativa de Ley de Ingresos o Proyecto de Presupuesto de Egresos				Art. 6 y 19 de la LDF
c. Número de acciones fiscales y acciones necesarias para cubrir el Balance Presupuestario de Recursos Disponibles negativo (z)	N/A	Iniciativa de Ley de Ingresos o Proyecto de Presupuesto de Egresos				Art. 6 y 19 de la LDF
d. Informes Trimestrales sobre el avance de las acciones para recuperar el Balance Presupuestario de Recursos Disponibles (z)	N/A	Reporte Trim. y Cuenta Pública				Art. 6 y 19 de la LDF
3 Personal						
a. Reintegraciones de los servidores públicos (cc)	N/A	Proyecto de Presupuesto				Art. 10 y 21 de la LDF
b. Previsiones salariales y económicas para cubrir incrementos salariales, cesación de plazas y otros (cc)	N/A	Proyecto de Presupuesto				Art. 10 y 21 de la LDF
INDICADORES DEL ENLACE PRESUPUESTAL (TARRO)						
A. INDICADORES CUANTITATIVOS						
1 Ingresos Excedentes derivados de Ingresos de Libre Disposición						
a. Monto de Ingresos Excedentes derivados de ILD (ee)	SI	Cuenta Pública / Formatos 6		-789,325.50	pesos	Art. 14 y 21 de la LDF
b. Monto de Ingresos Excedentes devueltos de ILD destinados al fidei A.14. fracción I de la LDF (ff)	N/A	Cuenta Pública		N/A	pesos	Art. 14 y 21 de la LDF
c. Monto de Ingresos Excedentes devueltos de ILD destinados al fidei A.14. fracción II de la LDF (gg)	N/A	Cuenta Pública		N/A	pesos	Art. 14 y 21 de la LDF
d. Monto de Ingresos Excedentes devueltos de ILD destinados al fidei A.14. fracción III de la LDF (hh)	N/A	Cuenta Pública		N/A	pesos	Art. 14 y 21 de la LDF
e. Monto de Ingresos Excedentes devueltos de ILD destinados al fidei del artículo noveno transitorio de la LDF (ii)	N/A			N/A	pesos	Art. Noveno Transitorio de la LDF
B. INDICADORES CUALITATIVOS						
1. Análisis Costo-Beneficio para programas o proyectos de inversión mayores a 10 millones de UDIS (j)	N/A	Página de internet de la Secretaría de Finanzas o Tesorería Municipal				Art. 13 fracc. III y 21 de la LDF
2. Análisis de conveniencia y análisis de transferencia de riesgos de los proyectos APPs (kk)	N/A	Página de internet de la Secretaría de Finanzas o Tesorería Municipal				Art. 13 fracc. III y 21 de la LDF
3. Identificación de población objetivo, destino y temporalidad de subsidios (ll)	N/A	Página de internet de la Secretaría de Finanzas o Tesorería Municipal				Art. 13 fracc. VII y 21 de la LDF
INDICADORES DE DEUDA PÚBLICA						
A. INDICADORES CUANTITATIVOS						
1 Obligaciones a Corto Plazo						
a. Límite de Obligaciones a Corto Plazo (mm)	N/A			N/A	pesos	Art. 30 fracc. I de la LDF
b. Obligaciones a Corto Plazo (nn)	N/A			N/A	pesos	Art. 30 fracc. I de la LDF

ASTRO, RAÚL LUIS ZAGARRÉ
DIRECTOR GENERAL DE DIF ESTATAL

C.P. BERNA TORRES PEREZ
COORDINADORA DE FOMENTO A LAS ARTESANIAS

INTRODUCCION

Velatorio DIF surgió con la finalidad de solucionar los problemas que tienen que enfrentar las familias Nayaritas cuando atraviesan por una situación de perdida familiar debido a los abusos a los que son objeto por parte de las funerarias del mercado quienes sin tener el mínimo de sensibilidad y respeto por el que atraviesan las familias en esos momentos anteponen ante todo el lucro y la insensibilidad actuando con arbitrariedad sin importar el dolor de las personas ante el deceso de un familiar reflejando una incapacidad para establecer una empatía con el solicitante en esas circunstancias difíciles.

Por otro lado se observa la falta de prevención que las familias tienen sobre el tema de la defunción lo que ocasiona que en los momentos en que esta se suscita, la economía familiar se ve afectada por los costos tan elevados que las funerarias del mercado exigen a cambio de ofrecer el servicio funerario, por tanto, Velatorio DIF pretende proteger en primer plano, el recurso económico con que cuentan las familias ofertando los mismos servicios a menores costos y en lo que a las familias de escasos recursos respecta, otorgarles un servicio 100% gratuito logrando con ello que estas no se vean en la necesidad del endeudamiento que posteriormente les ocasionaría aún más problemas por el hecho de no tener solvencia económica con que solventarlo.

Cabe destacar que la finalidad principal de este proyecto es la asistencia social, con ello se quiere decir que el principal objetivo que se busca con la implementación de este programa es apoyar a las familias de escasos recursos para evitar que su economía familiar se vea afectada en estos casos.

A lo largo y ancho del estado una de las grandes problemáticas es la ausencia de recursos para servicios básicos volviéndose una prioridad el bienestar social de la gente, dando respuesta a ello a través de los diversos programas de asistencia social. No obstante, este gobierno ha intentado ir más allá procurando estar en cada momento que atraviesan las familias nayaritas y esta cercanía llega hasta un momento ineludible cuando se enfrentan a la muerte de un ser querido, dolor que se torna aún más grande cuando se enfrentan a la problemática de no contar con los recursos necesarios para despedir de manera digna a su ser querido.

Por tal motivo el gobierno del Estado de Nayarit toma la decisión de estar presente en cada municipio ofertando el servicio de Velatorio DIF respaldando a



SISTEMA PARA EL DESARROLLO INTEGRAL DE LA FAMILIA DEL ESTADO DE NAYARIT
VELATORIO DIF

las familias de nuestro estado en esos momentos en que necesitan una ayuda, sensible al dolor de su gente, con personal de gran calidez humana y servicio de calidad.

Es por todo lo mencionado en el punto anterior que se creo el programa social denominado Velatorio DIF, con el cual se establece una funeraria destinada a satisfacer a las familias nayaritas que atraviesen por una situación de perdida familiar brindándoles un servicio funerario digno y que cubra todas las necesidades que en el momento sean requeridas por los dolientes, anteponiendo ante todo, la dignidad y estabilidad económica de las familias.

Mtro. Mauro Lugo Izaguirre
Director General SIDIFEN

Lic. Ángel Gustavo Sánchez Medinas
Coordinador de Velatorio DIF

INDICE

A). INTRODUCCION

B). CONTENIDO

I. Información Contable.

- a) Estado de situación Financiera.
- b) Estado de Actividades.
- c) Estado de Variación en la Hacienda Pública.
- d) Estado de Cambios en la situación financiera.
- e) Estado de Flujo de Efectivo.
- f) Estado Analítico del Activo.
- g) Estado Analítico de la Deuda.
- h) Informe sobre Pasivos Contingentes.
- i) Notas a los Estados Financieros.
 - Notas de Desglose.
 - Notas de Memoria (Cuentas de Orden)
 - Notas de Gestión Administrativa.

II. Información Presupuestaria.

- a) Estado Analítico del Ingreso.
- b) Estado Analítico del Ejercicio del Presupuesto de Egresos del que se derivan las siguientes clasificaciones:
 - Clasificación por Objeto del Gasto (Capítulo y concepto).
 - Clasificación Económica (por tipo de Gasto).
 - Clasificación Administrativa.
 - Clasificación Funcional (Finalidad y Función).
- c) Endeudamiento Neto.
- d) Intereses de la Deuda.
- e) Indicadores de Postura Fiscal.

III. Información Programática.

- a) Gasto por Categoría Programática.
- b) Programas y Proyectos de Inversión.
- c) Indicadores de Resultado.

C). ANEXOS

- a) Relación de bienes muebles que componen el patrimonio.
- b) Relación de Bienes inmuebles que componen el patrimonio.
- c) Relación de Cuentas Bancarias Productivas Específicas.
- d) Relación de Esquemas Bursátiles de Coberturas Financieras.
- e) Información adicional que dispongan otras leyes.


D). FORMATOS LEY DE DISCIPLINA FINANCIERA.

- a) Formato 1. Estado de Situación Financiera Detallado.
- b) Formato 2. Informe Analítico de la Deuda Pública y Otros Pasivos.
- c) Formato 3. Informe Analítico de Obligaciones Diferentes de Financiamiento.
- d) Formato 4. Balance Presupuestario.
- e) Formato 5. Estado Analítico de Ingresos Detallado.
- f) Formato 6. Estado Analítico del Ejercicio del Presupuesto de Egresos Detallado.
 - 6a) Estado Analítico del Ejercicio del Presupuesto de Egresos Detallado. (Clasificación por Objeto del Gasto).
 - 6b) Estado Analítico del Ejercicio del Presupuesto de Egresos Detallado. (Clasificación Administrativa).
 - 6c) Estado Analítico del Ejercicio del Presupuesto de Egresos Detallado. (Clasificación Funcional).
 - 6d) Estado Analítico del Ejercicio del Presupuesto de Egresos Detallado. (Clasificación de Servicios Personales por Categoría).
- g) Guía de Cumplimiento de la Ley de Disciplina Financiera de la Entidades Federativas y los Municipios.

Cuenta Pública 2021
SISTEMA PARA EL DESARROLLO INTEGRAL DE LA FAMILIA DEL ESTADO DE NAYARIT. VELATORIO DIF.
 Estado de Situación Financiera
 Al 31 de Diciembre de 2021 y al 31 de Diciembre de 2020
 (Pesos)

CONCEPTO	Año		CONCEPTO	Año	
	2021	2020		2021	2020
ACTIVO			PASIVO		
Activo Circulante			Pasivo Circulante		
Efectivo y Equivalentes	0.00	0.00	Cuentas por Pagar a Corto Plazo	0.00	0.00
Derechos a Recibir Efectivo o Equivalentes	62,313.93	62,313.93	Documentos por Pagar a Corto Plazo	0.00	0.00
Derechos a Recibir Bienes o Servicios	0.00	0.00	Porción a Corto Plazo de la Deuda Pública a Largo Plazo	0.00	0.00
Inventarios	1,301.00	1,301.00	Títulos y Valores a Corto Plazo	0.00	0.00
Almacenes	0.00	0.00	Pasivos Diferidos a Corto Plazo	0.00	0.00
Estimación por Pérdida o Deterioro de Activos Circulantes	0.00	0.00	Fondos y Bienes de Terceros en Garantía y/o Administración a Corto Plazo	0.00	0.00
Otros Activos Circulantes	0.00	0.00	Provisiones a Corto Plazo	0.00	0.00
Total de Activos Circulantes	63,614.93	63,614.93	Otros Pasivos a Corto Plazo	0.00	0.00
			Total de Pasivos Circulantes	0.00	0.00
Activo No Circulante			Pasivo No Circulante		
Inversiones Financieras a Largo Plazo	0.00	0.00	Cuentas por Pagar a Largo Plazo	0.00	0.00
Derechos a Recibir Efectivo o Equivalentes a Largo Plazo	0.00	0.00	Documentos por Pagar a Largo Plazo	0.00	0.00
Bienes Inmuebles, Infraestructura y Construcciones en Proceso	0.00	0.00	Deuda Pública a Largo Plazo	0.00	0.00
Bienes Muebles	318,489.25	318,489.25	Pasivos Diferidos a Largo Plazo	0.00	0.00
Activos Intangibles	0.00	0.00	Fondos y Bienes de Terceros en Garantía y/o en Administración a Largo Plazo	0.00	0.00
Depreciación, Deterioro y Amortización Acumulada de Bienes	-318,205.98	-318,155.94	Provisiones a Largo Plazo	0.00	0.00
Activos Diferidos	1,013.00	1,013.00	Total de Pasivos No Circulantes	0.00	0.00
Estimación por Pérdida o Deterioro de Activos no Circulantes	0.00	0.00	Total del Pasivo	0.00	0.00
Otros Activos no Circulantes	0.00	0.00	HACIENDA PÚBLICA/ PATRIMONIO		
Total de Activos No Circulantes	1,296.27	1,346.31	Hacienda Pública/Patrimonio Contribuido	0.00	0.00
Total del Activo	64,911.20	64,961.24	Aportaciones	0.00	0.00
			Donaciones de Capital	0.00	0.00
			Actualización de la Hacienda Pública / Patrimonio	0.00	0.00
			Hacienda Pública/Patrimonio Generado	64,911.20	64,961.24
			Resultados del Ejercicio (Ahorro / Desahorro)	-50.04	-50.04
			Resultados de Ejercicios Anteriores	64,961.24	65,011.28
			Revalúos	0.00	0.00
			Reservas	0.00	0.00
			Rectificaciones de Resultados de Ejercicios Anteriores	0.00	0.00
			Exceso o Insuficiencia en la Actualización de la Hacienda Pública/Patrimonio	0.00	0.00
			Resultado por Posición Monetaria	0.00	0.00
			Resultado por Tenencia de Activos no Monetarios	0.00	0.00
			Total Hacienda Pública/ Patrimonio	64,911.20	64,961.24
			Total del Pasivo y Hacienda Pública / Patrimonio	64,911.20	64,961.24

Bajo protesta de decir verdad declaramos que los Estados Financieros y sus Notas son razonablemente correctos y responsabilidad del emisor


 MTR. MAURO LUGO IZAGUIRRE
 DIRECTOR GENERAL DEL SIDIFEN


 LIC. ÁNGEL-GUSTAVO SANCHEZ MEDINA
 COORDINADOR DE VELATORIO DIF

Cuenta Pública 2021
SISTEMA PARA EL DESARROLLO INTEGRAL DE LA FAMILIA DEL ESTADO DE NAYARIT. VELATORIO DIF.
 Estado de Actividades
 Del 1 de Enero al 31 de Diciembre de 2021 y 2020
 (Pesos)

Concepto	2021	2020	Concepto	2021	2020
INGRESOS Y OTROS BENEFICIOS			GASTOS Y OTRAS PÉRDIDAS		
Ingresos de la Gestión	0.00	0.00	Gastos de Funcionamiento	0.00	0.00
Impuestos	0.00	0.00	Servicios Personales	0.00	0.00
Cuotas y Aportaciones de Seguridad Social	0.00	0.00	Materiales y Suministros	0.00	0.00
Contribuciones de Mejoras	0.00	0.00	Servicios Generales	0.00	0.00
Derechos	0.00	0.00			
Productos	0.00	0.00	Transferencia, Asignaciones, Subsidios y Otras Ayudas	0.00	0.00
Aprovechamientos	0.00	0.00	Transferencias Internas y Asignaciones al Sector Público	0.00	0.00
Ingresos por Venta de Bienes y Prestación de Servicios	0.00	0.00	Transferencias al Resto del Sector Público	0.00	0.00
			Subsidios y Subvenciones	0.00	0.00
			Ayudas Sociales	0.00	0.00
Participaciones, Aportaciones, Convenios, Incentivos Derivados de la Colaboración Fiscal, Fondos Distintos de Aportaciones, Transferencias, Asignaciones, Subsidios y Subvenciones, y Pensiones y Jubilaciones	0.00	0.00	Pensiones y Jubilaciones	0.00	0.00
Participaciones, Aportaciones, Convenios, Incentivos Derivados de la Colaboración Fiscal, Fondos Distintos de Aportaciones	0.00	0.00	Transferencias a Fideicomisos, Mandatos y Contratos Análogos	0.00	0.00
Transferencias, Asignaciones, Subsidios y Subvenciones, y Pensiones y Jubilaciones	0.00	0.00	Transferencias a la Seguridad Social	0.00	0.00
			Donativos	0.00	0.00
Otros Ingresos y Beneficios	0.00	0.00	Transferencias al Exterior	0.00	0.00
Ingresos Financieros	0.00	0.00			
Incremento por Variación de Inventarios	0.00	0.00	Participaciones y Aportaciones	0.00	0.00
Disminución del Exceso de Estimaciones por Pérdida o Deterioro u Obsolescencia	0.00	0.00	Participaciones	0.00	0.00
Disminución del Exceso de Provisiones	0.00	0.00	Aportaciones	0.00	0.00
Otros Ingresos y Beneficios Varios	0.00	0.00	Convenios	0.00	0.00
Total de Ingresos y Otros Beneficios	0.00	0.00	Intereses, Comisiones y Otros Gastos de la Deuda Pública	0.00	0.00
			Intereses de la Deuda Pública	0.00	0.00
			Comisiones de la Deuda Pública	0.00	0.00
			Gastos de la Deuda Pública	0.00	0.00
			Costo por Coberturas	0.00	0.00
			Apoyos Financieros	0.00	0.00
			Otros Gastos y Pérdidas Extraordinarias	50.04	50.04
			Estimaciones, Depreciaciones, Deterioros, Obsolescencia y Amortizaciones	50.04	50.04
			Provisiones	0.00	0.00
			Disminución de Inventarios	0.00	0.00
			Aumento por Insuficiencia de Estimaciones por Pérdida o Deterioro u Obsolescencia	0.00	0.00
			Aumento por Insuficiencia de Provisiones	0.00	0.00
			Otros Gastos	0.00	0.00
			Inversión Pública	0.00	0.00
			Inversión Pública no Capitalizable	0.00	0.00
			Total de Gastos y Otras Pérdidas	50.04	50.04
			Resultados del Ejercicio (Ahorro/Desahorro)	-50.04	-50.04

Bajo protesta de decir verdad declaramos que los Estados Financieros y sus Notas son razonablemente correctos y responsabilidad del emisor



 MTR. MAURO LUGO ZAGUIRRE
 DIRECTOR GENERAL DEL SIDIFEN


 LIC. ANGEL GUSTAVO SANCHEZ MEDINA
 COORDINADOR DE VELATORIO DIF

Cuenta Pública 2021
 SISTEMA PARA EL DESARROLLO INTEGRAL DE LA FAMILIA DEL ESTADO DE NAYARIT. VELATORIO DIF
 Estado de Variación en la Hacienda Pública
 Del 1 de Enero al 31 de Diciembre de 2021
 (pesos)

Concepto	Hacienda Pública/Patrimonio Contribuido	Hacienda Pública/Patrimonio Generado de Ejercicios Anteriores	Hacienda Pública/Patrimonio Generado del Ejercicio	Exceso o Insuficiencia en la Actualización de la Hacienda Pública / Patrimonio	TOTAL
HACIENDA PÚBLICA/PATRIMONIO CONTRIBUIDO NETO DE 2020	0.00	0.00	0.00	0.00	0.00
Aportaciones	0.00	0.00	0.00	0.00	0.00
Donaciones de Capital	0.00	0.00	0.00	0.00	0.00
Actualización de la Hacienda Pública/Patrimonio	0.00	0.00	0.00	0.00	0.00
HACIENDA PÚBLICA /PATRIMONIO GENERADO NETO DE 2020	0.00	65,011.28	-50.04	0.00	64,961.24
Resultados del Ejercicio (Ahorro/Desahorro)	0.00	0.00	-50.04	0.00	-50.04
Resultados de Ejercicios Anteriores	0.00	65,011.28	0.00	0.00	65,011.28
Revalúos	0.00	0.00	0.00	0.00	0.00
Reservas	0.00	0.00	0.00	0.00	0.00
Rectificaciones de Resultados de Ejercicios Anteriores	0.00	0.00	0.00	0.00	0.00
EXCESO O INSUFICIENCIA EN LA ACTUALIZACIÓN DE LA HACIENDA PÚBLICA/ PATRIMONIO NETO DE 2020	0.00	0.00	0.00	0.00	0.00
Resultado por Posición Monetaria	0.00	0.00	0.00	0.00	0.00
Resultado por Tenencia de Activos no Monetarios	0.00	0.00	0.00	0.00	0.00
HACIENDA PÚBLICA / PATRIMONIO NETO FINAL DE 2020	0.00	65,011.28	-50.04	0.00	64,961.24
CAMBIOS EN LA HACIENDA PÚBLICA/PATRIMONIO CONTRIBUIDO NETO DE 2021	0.00	0.00	0.00	0.00	0.00
Aportaciones	0.00	0.00	0.00	0.00	0.00
Donaciones de Capital	0.00	0.00	0.00	0.00	0.00
Actualización de la Hacienda Pública/Patrimonio	0.00	0.00	0.00	0.00	0.00
VARIACIONES DE LA HACIENDA PÚBLICA / PATRIMONIO GENERADO NETO DE 2021	0.00	-50.04	0.00	0.00	-50.04
Resultados del Ejercicio (Ahorro/Desahorro)	0.00	0.00	-50.04	0.00	-50.04
Resultados de Ejercicios Anteriores	0.00	-50.04	50.04	0.00	0.00
Revalúos	0.00	0.00	0.00	0.00	0.00
Reservas	0.00	0.00	0.00	0.00	0.00
Rectificaciones de Resultados de Ejercicios Anteriores	0.00	0.00	0.00	0.00	0.00
CAMBIOS EN EL EXCESO O INSUFICIENCIA EN LA ACTUALIZACIÓN DE LA HACIENDA PÚBLICA/ PATRIMONIO NETO DE 2021	0.00	0.00	0.00	0.00	0.00
Resultado por Posición Monetaria	0.00	0.00	0.00	0.00	0.00
Resultado por Tenencia de Activos no Monetarios	0.00	0.00	0.00	0.00	0.00
HACIENDA PÚBLICA / PATRIMONIO NETO FINAL DE 2021	0.00	64,961.24	-50.04	0.00	64,911.20

Bajo protesta de decir verdad declaramos que los Estados Financieros y sus Notas son razonablemente correctos y responsabilidad del emisor



MTRO. MAURO LUGO IZAGUIRRE
 DIRECTOR GENERAL DEL SIDIFEN



LIC. ANGEL GUSTAVO SANCHEZ MEDINA
 COORDINADOR DE VELATORIO DIF

Cuenta Pública 2021
SISTEMA PARA EL DESARROLLO INTEGRAL DE LA FAMILIA DEL ESTADO DE NAYARIT. VELATORIO DIF.
 Estado de Cambios en la Situación Financiera
 Del 1 de Enero al 31 de Diciembre de 2021
 (Pesos)

Concepto	Origen	Aplicación	Concepto	Origen	Aplicación
ACTIVO	50.04	0.00	PASIVO	0.00	0.00
Activo Circulante	0.00	0.00	Pasivo Circulante	0.00	0.00
Efectivo y Equivalentes	0.00	0.00	Cuentas por Pagar a Corto Plazo	0.00	0.00
Derechos a Recibir Efectivo o Equivalentes	0.00	0.00	Documentos por Pagar a Corto Plazo	0.00	0.00
Derechos a Recibir Bienes o Servicios	0.00	0.00	Porción a Corto Plazo de la Deuda Pública a Largo Plazo	0.00	0.00
Inventarios	0.00	0.00	Títulos y Valores a Corto Plazo	0.00	0.00
Almacenes	0.00	0.00	Pasivos Diferidos a Corto Plazo	0.00	0.00
Estimación por Pérdida o Deterioro de Activos Circulantes	0.00	0.00	Fondos y Bienes de Terceros en Garantía y/o Administración a Corto Plazo	0.00	0.00
Otros Activos Circulantes	0.00	0.00	Provisiones a Corto Plazo	0.00	0.00
			Otros Pasivos a Corto Plazo	0.00	0.00
Activo No Circulante	50.04	0.00	Pasivo No Circulante	0.00	0.00
Inversiones Financieras a Largo Plazo	0.00	0.00	Cuentas por Pagar a Largo Plazo	0.00	0.00
Derechos a Recibir Efectivo o Equivalentes a Largo Plazo	0.00	0.00	Documentos por Pagar a Largo Plazo	0.00	0.00
Bienes Inmuebles, Infraestructura y Construcciones en Proceso	0.00	0.00	Deuda Pública a Largo Plazo	0.00	0.00
Bienes Muebles	0.00	0.00	Pasivos Diferidos a Largo Plazo	0.00	0.00
Activos Intangibles	0.00	0.00	Fondos y Bienes de Terceros en Garantía y/o en Administración a Largo Plazo	0.00	0.00
Depreciación, Deterioro y Amortización Acumulada de Bienes	50.04	0.00	Provisiones a Largo Plazo	0.00	0.00
Activos Diferidos	0.00	0.00			
Estimación por Pérdida o Deterioro de Activos no Circulantes	0.00	0.00	HACIENDA PÚBLICA/ PATRIMONIO	0.00	50.04
Otros Activos no Circulantes	0.00	0.00	Hacienda Pública/Patrimonio Contribuido	0.00	0.00
			Aportaciones	0.00	0.00
			Donaciones de Capital	0.00	0.00
			Actualización de la Hacienda Pública / Patrimonio	0.00	0.00
			Hacienda Pública/Patrimonio Generado	0.00	50.04
			Resultados del Ejercicio (Ahorro / Desahorro)	0.00	0.00
			Resultados de Ejercicios Anteriores	0.00	55.04
			Revalúos	0.00	0.00
			Reservas	0.00	0.00
			Rectificaciones de Resultados de Ejercicios Anteriores	0.00	0.00
			Exceso o Insuficiencia en la Actualización de la Hacienda Pública/Patrimonio	0.00	0.00
			Resultado por Posición Monetaria	0.00	0.00
			Resultado por Tenencia de Activos no Monetarios	0.00	0.00

Bajo protesta de decir verdad declaramos que los Estados Financieros y sus Notas son razonablemente correctos y responsabilidad del emisor

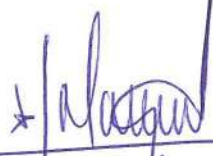
MTRO. MAURO LUGO IZAGUIRRE
 DIRECTOR GENERAL DEL SIDIFEN

LIC. ANGEL GUSTAVO SANCHEZ MEDINA
 COORDINADOR DE VELATORIO DIF

Cuenta Pública 2021
SISTEMA PARA EL DESARROLLO INTEGRAL DE LA FAMILIA DEL ESTADO DE NAYARIT. VELATORIO DIF.
 Estado de Flujos de Efectivo
 Del 1 de Enero al 31 de Diciembre de 2021 y 2020
 (Pesos)

Concepto	2021	2020	Concepto	2021	2020
Flujos de Efectivo de las Actividades de Operación			Flujos de Efectivo de las Actividades de Inversión		
Origen	0.00	0.00	Origen	0.00	0.00
Impuestos	0.00	0.00	Bienes Inmuebles, Infraestructura y Construcciones en Proceso	0.00	0.00
Cuotas y Aportaciones de Seguridad Social	0.00	0.00	Bienes Muebles	0.00	0.00
Contribuciones de mejoras	0.00	0.00	Otros Orígenes de Inversión	0.00	0.00
Derechos	0.00	0.00	Aplicación	0.00	0.00
Productos	0.00	0.00	Bienes Inmuebles, Infraestructura y Construcciones en Proceso	0.00	0.00
Aprovechamientos	0.00	0.00	Bienes Muebles	0.00	0.00
Ingresos por Venta de Bienes y Prestación de Servicios	0.00	0.00	Otras Aplicaciones de Inversión	0.00	0.00
Participaciones, Aportaciones, Convenios, Incentivos Derivados de la Colaboración Fiscal y Fondos Distintos de Aportaciones	0.00	0.00	Flujos Netos de Efectivo por Actividades de Inversión	0.00	0.00
Transferencias, Asignaciones, Subsidios y Subvenciones, y Pensiones y Jubilaciones	0.00	0.00			
Otros Orígenes de Operación	0.00	0.00			
Aplicación	0.00	0.00	Flujo de Efectivo de las Actividades de Financiamiento		
Servicios Personales	0.00	0.00	Origen	0.00	0.00
Materiales y Suministros	0.00	0.00	Endeudamiento Neto	0.00	0.00
Servicios Generales	0.00	0.00	Interno	0.00	0.00
Transferencias Internas y Asignaciones al Sector Público	0.00	0.00	Externo	0.00	0.00
Transferencias al resto del Sector Público	0.00	0.00	Otros Orígenes de Financiamiento	0.00	0.00
Subsidios y Subvenciones	0.00	0.00	Aplicación	0.00	0.00
Ayudas Sociales	0.00	0.00	Servicios de la Deuda	0.00	0.00
Pensionamientos y Jubilaciones	0.00	0.00	Interno	0.00	0.00
Transferencias a Fideicomisos, Mandatos y Contratos Análogos	0.00	0.00	Externo	0.00	0.00
Transferencias a la Seguridad Social	0.00	0.00	Otras Aplicaciones de Financiamiento	0.00	0.00
Donativos	0.00	0.00	Flujos netos de Efectivo por Actividades de Financiamiento	0.00	0.00
Transferencias al Exterior	0.00	0.00			
Participaciones	0.00	0.00			
Aportaciones	0.00	0.00	Incremento/Disminución Neta en el Efectivo y Equivalentes al Efectivo	0.00	0.00
Convenios	0.00	0.00			
Otras Aplicaciones de Operación	0.00	0.00	Efectivo y Equivalentes al Efectivo al inicio del Ejercicio	0.00	0.00
Flujos Netos de Efectivo por Actividades de Operación	0.00	0.00	Efectivo y Equivalentes al Efectivo al final del Ejercicio	0.00	0.00

Bajo protesta de decir verdad declaramos que los Estados Financieros y sus Notas son razonablemente correctos y responsabilidad del emisor



 MTRO. MAURO LUGO IZAGUIRRE
 DIRECTOR GENERAL DEL SIDIFEN


 LIC. ANGEL GUSTAVO SANCHEZ MEDINA
 COORDINADOR DE VELATORIO DIF


Cuenta Pública 2021
 SISTEMA PARA EL DESARROLLO INTEGRAL DE LA FAMILIA DEL ESTADO DE NAYARIT. VELATORIO DIF.
 Estado Analítico del Activo
 Del 1 de Enero al 31 de Diciembre de 2021
 (Pesos)

Concepto	Saldo Inicial 1	Cargos del Periodo 2	Abonos del Periodo 3	Saldo Final 4=(1+2-3)	Variación del Periodo (4-1)
ACTIVO					
Activo Circulante	63,614.93	0.00	0.00	63,614.93	0.00
Efectivo y Equivalentes	0.00	0.00	0.00	0.00	0.00
Derechos a Recibir Efectivo o Equivalentes	62,313.93	0.00	0.00	62,313.93	0.00
Derechos a Recibir Bienes o Servicios	0.00	0.00	0.00	0.00	0.00
Inventarios	1,301.00	0.00	0.00	1,301.00	0.00
Almacenes	0.00	0.00	0.00	0.00	0.00
Estimación por Pérdida o Deterioro de Activos Circulantes	0.00	0.00	0.00	0.00	0.00
Otros Activos Circulantes	0.00	0.00	0.00	0.00	0.00
Activo No Circulante	1,346.31	0.00	50.04	1,296.27	-50.04
Inversiones Financieras a Largo Plazo	0.00	0.00	0.00	0.00	0.00
Derechos a Recibir Efectivo o Equivalentes a Largo Plazo	0.00	0.00	0.00	0.00	0.00
Bienes Inmuebles, Infraestructura y Construcciones en Proceso	0.00	0.00	0.00	0.00	0.00
Bienes Muebles	318,489.25	0.00	0.00	318,489.25	0.00
Activos Intangibles	0.00	0.00	0.00	0.00	0.00
Depreciación, Deterioro y Amortización Acumulada de Bienes	-318,155.94	0.00	50.04	-318,205.98	-50.04
Activos Diferidos	1,013.00	0.00	0.00	1,013.00	0.00
Estimación por Pérdida o Deterioro de Activos no Circulantes	0.00	0.00	0.00	0.00	0.00
Otros Activos no Circulantes	0.00	0.00	0.00	0.00	0.00
TOTAL DEL ACTIVO	64,961.24	0.00	50.04	64,911.20	-50.04

Bajo protesta de decir verdad declaramos que los Estados Financieros y sus Notas son razonablemente correctos y responsabilidad del emisor



 MTR. MAURO LUGO IZAGUIRRE
 DIRECTOR GENERAL DEL SIDIFEN




 LIC. ANGEL GUSTAVO SANCHEZ MEDINA
 COORDINADOR DE VELATORIO DIF

Cuenta Pública 2021
 SISTEMA PARA EL DESARROLLO INTEGRAL DE LA FAMILIA DEL ESTADO DE NAYARIT. VELATORIO DIF.
 Estado Analítico de la Deuda y Otros Pasivos
 Del 1 de Enero al 31 de Diciembre de 2021
 (Pesos)

Denominación de las Deudas	Moneda de Contratación	Institución o País Acreedor	Saldo Inicial del Periodo	Saldo Final del Periodo
DEUDA PÚBLICA				
Corto Plazo				
Deuda Interna			0.00	0.00
Instituciones de Crédito	Peso	México	0.00	0.00
Títulos y Valores	Peso	México	0.00	0.00
Arrendamientos Financieros	Peso	México	0.00	0.00
Deuda Externa			0.00	0.00
Organismos Financieros Internacionales	Peso	México	0.00	0.00
Deuda Bilateral	Peso	México	0.00	0.00
Títulos y Valores	Peso	México	0.00	0.00
Arrendamientos Financieros	Peso	México	0.00	0.00
Subtotal a Corto Plazo			0.00	0.00
Largo Plazo				
Deuda Interna			0.00	0.00
Instituciones de Crédito	Peso	México	0.00	0.00
Títulos y Valores	Peso	México	0.00	0.00
Arrendamientos Financieros	Peso	México	0.00	0.00
Deuda Externa			0.00	0.00
Organismos Financieros Internacionales	Peso	México	0.00	0.00
Deuda Bilateral	Peso	México	0.00	0.00
Títulos y Valores	Peso	México	0.00	0.00
Arrendamientos Financieros	Peso	México	0.00	0.00
Subtotal a Largo Plazo			0.00	0.00
Otros Pasivos	Peso	México	0.00	0.00
Total de Deuda y Otros Pasivos			0.00	0.00

Bajo protesta de decir verdad declaramos que los Estados Financieros y sus Notas son razonablemente correctos y responsabilidad del emisor


 MTR. MAURO LUGO IZAGUIRRE
 DIRECTOR GENERAL DEL SIDIFEN


 LIC. ANGEL GUSTAVO SANCHEZ MEDINA
 COORDINADOR DE VELATORIO DIF


SISTEMA PARA EL DESARROLLO INTEGRAL DE LA FAMILIA DEL ESTADO DE NAYARIT
VELATORIO DIF
Informe sobre Pasivos Contingentes
Del 01 de Enero al 31 de Diciembre 2021.

NO APLICA

BAJO PROTESTA DE DECIR VERDAD DECLARAMOS QUE LOS ESTADOS FINANCIEROS Y SUS NOTAS SON RAZONABLEMENTE CORRECTOS Y SON RESPONSABILIDAD DEL EMISOR



MTR. MAURO LUGO IZAGUIRRE
DIRECTOR GENERAL DEL SIDIFEN



LIC. ANGEL GUSTAVO SANCHEZ MEDINA
COORDINADOR DE VELATORIO DIF

NOTAS A LOS ESTADOS FINANCIEROS

A) NOTAS DE DESGLOSE.

I. NOTAS AL ESTADO DE SITUACION FINANCIERA.

ACTIVO

EFFECTIVO Y EQUIVALENTES.

1. Fondos con Afectación Especifica.

En este apartado se integran los recursos monetarios que maneja la coordinación de Velatorio DIF en cuentas bancarias y cuyo importe es el resultado del manejo de ingresos propios. A continuación se presenta la integración de este rubro:

Banco Santander cta. 65505837012	\$ 0.00
SUMA	\$ 0.00

2. Por tipo de contribución.

Corresponde integrar en este rubro los saldos que representan cuentas por cobrar a corto plazo y deudores diversos por cobrar a corto plazo cuya suma asciende a la cantidad de \$62,313.93. La cuenta de Cuentas por cobrar a corto plazo surge de la venta de servicios funerarios a crédito y se integra de la siguiente manera y cuyo importe se pretende recuperar dentro de los siguientes tres meses del ejercicio 2022:

Secretaria de Administración (SEMEFO)	\$ 0.00
Público en General	7,500.00
SUMA	\$ 7,500.00



INVERSIONES FINANCIERAS

Se informa que durante el Ejercicio Fiscal 2021 en la Contabilidad de esta Coordinación de Velatorio DIF, no se tienen registradas inversiones Financieras.

6. Inversiones Financieras en Fideicomisos.
No aplica

7. Saldos de Participaciones y aportaciones de Capital.
No aplica

BIENES MUEBLES, INMUEBLES E INTANGIBLES.

Se conforma por los bienes muebles (mobiliario y equipo y equipo de transporte) necesarios para llevar a cabo las actividades propias de esta Coordinación de Velatorio DIF y cuyo importe se integra de la siguiente manera:

8. Bienes Muebles e Inmuebles.

Bienes muebles.

Mobiliario y Equipo	\$ 184,326.25	\$ 281.27
(-)Depreciación Acumulada de Mobiliario y equipo	184,044.98	
Vehículos y Equipo de Transporte	134,163.00	2.00
(-) Depreciación acumulada de Vehículos y equipo de transporte	134,161.00	
	SUMA	\$ 283.27

El método de depreciación aplicable para los bienes muebles es el método de línea recta conforme a las tasas establecidas siendo estas las siguientes:

Vehículos y Equipos de Transporte 20%
Mobiliario y Equipo 10%
Equipo de Computo 33.30%

Bienes inmuebles.
(No Aplica)

SISTEMA PARA EL DESARROLLO INTEGRAL DE LA FAMILIA DEL ESTADO DE NAYARIT
VELATORIO DIF

9. Activos Intangibles y Diferidos.

(NO APLICA)

ESTIMACIONES Y DETERIOROS.

Se informa que durante el Ejercicio Fiscal 2021 en la Contabilidad de esta Coordinación de Velatorio DIF, no se efectuaron registros relativos a estimación de cuentas incobrables, estimación de inventarios, deterioro de activos biológicos u otros conceptos similares.

10. Criterios Utilizados para las Estimaciones.

(NO APLICA)

OTROS ACTIVOS.

11. Otros activos circulantes y no circulantes.

Este rubro se encuentra integrado por los importes que arrojan las cuentas depósitos en garantía los cuales se detallan a continuación:

Depósitos en Garantía		\$ 1,013.00
Deposito contrato CFE	\$ 753.00	
Se ignora (no hay antecedente)	260.00	
	SUMA	\$ 1,013.00

PASIVO.

1. Relación de cuentas y documentos por pagar.

En este rubro inciden pasivos derivados de operaciones presupuestarias y contabilizadas al 31 de diciembre del ejercicio correspondiente; y cuyo saldo es corresponde a obligaciones de pago contraídas por esta coordinación de Velatorio DIF, derivadas de la compra de mercancía (ataúdes) para venta; el cual es por \$0.00. A continuación se presenta la integración de este rubro:

SISTEMA PARA EL DESARROLLO INTEGRAL DE LA FAMILIA DEL ESTADO DE NAYARIT
VELATORIO DIF

	VENCIMIENTO	IMPORTE
Cuentas por pagar a corto plazo	90 DIAS	\$ 0.00
SUMA		\$ 0.00

2. Fondo de bienes de terceros en Administración.
(NO APLICA).

3. Pasivos Diferidos y Otros.
(NO APLICA).

II. NOTAS AL ESTADO DE ACTIVIDADES.

INGRESOS DE GESTIÓN.

1. De los Rubros de Ingresos de Gestión.

El importe de este rubro es producto de la obtención de recursos propios generados por la prestación de servicios funerarios, actividad para la que fue creada esta Coordinación de Velatorio DIF y el cual se integra de la siguiente manera:


Ingresos por venta de bienes y servicios		\$ 0.00
Venta de ataúdes	\$ 0.00	
SUMA		\$ 0.00

2. Otros ingresos.
NO APLICA

GASTOS Y OTRAS PÉRDIDAS.

1. Gastos y otras pérdidas.

Este rubro lo comprenden todas las erogaciones realizadas por esta Coordinación de Velatorio DIF y que son necesarias para el funcionamiento de la misma, cuyas



SISTEMA PARA EL DESARROLLO INTEGRAL DE LA FAMILIA DEL ESTADO DE NAYARIT
VELATORIO DIF

partidas se ven reflejadas en el presupuesto de egresos aprobado para este ejercicio, el cual fue ejercido de la siguiente manera:

GASTOS DE FUNCIONAMIENTO		
Materiales y suministros	\$0.00	
Servicios Generales	0.00	
		\$0.00
TRANSFERENCIAS, ASIGNACIONES Y SUBSIDIOS		
Ayudas Sociales.	\$0.00	\$0.00
OTROS GASTOS Y PERDIDAS EXTRAORDINARIAS		
Estimaciones, Depreciaciones, Obsolescencias.	\$50.04	\$50.04
TOTAL GASTOS Y OTRAS PERDIDAS		\$50.04

III. NOTAS AL ESTADO DE VARIACIÓN EN LA HACIENDA PÚBLICA.

El importe reflejado en este rubro se obtuvo de la afectación de las variaciones a los resultados de ejercicios anteriores de la siguiente manera:

Resultados de ejercicios anteriores a 2010	\$ 1,306,284.51
Resultado del ejercicio 2011	(628,682.36)
Resultado del ejercicio 2012	23,796.30
Resultado del ejercicio 2013	(351,519.27)
Resultado del ejercicio 2014	(189,607.35)
Resultado del ejercicio 2015	3,506.53
Resultado del ejercicio 2016	(54,095.17)
Resultado del ejercicio 2017	(24,901.63)
Resultado del ejercicio 2018	(19,715.24)
Resultado del ejercicio 2019	(-55.04)
Resultado del ejercicio 2020	(-50.04)
SUMA RESULTADO EJERCICIOS ANTERIORES	\$ 64,961.24

SUMA VARIACION RESULTADO EJERCICIOS ANTERIORES	\$ -50.04
---	------------------

IMPORTE VARIACION DE LA HACIENDA PUBLICA/PATRIMONIO NETO DEL EJERCICIOS 2021	\$64,911.20
---	--------------------

SISTEMA PARA EL DESARROLLO INTEGRAL DE LA FAMILIA DEL ESTADO DE NAYARIT
VELATORIO DIF

1. Modificaciones al Patrimonio Contribuido.
(NO APLICA).

2. Monto y Procedencia de los Recursos que modifican al Patrimonio.

El saldo que refleja la cuenta de Resultado del Ejercicio por la cantidad de \$ - 50.04 se deriva del manejo de los ingresos y egresos procedentes de la venta de ataúdes y los gastos que para esta se derivan; así como otros gastos de tipo extraordinario como son la depreciaciones de bienes muebles.

IV. NOTAS AL ESTADO DE FLUJOS DE EFECTIVO.

EFFECTIVO Y EQUIVALENTES.

1. Análisis de los Saldos y Final.

	2021	2020
Efectivo en Bancos-Tesorería	0.00	0.00
Inversiones Temporales	0.00	0.00
Otros efectivos o equivalentes	0.00	0.00
Total de Efectivo y Equivalentes	0.00	0.00

En este apartado se integran los recursos monetarios que maneja la coordinación de Velatorio DIF en cuentas bancarias y cuyo importe es el resultado del manejo de ingresos propios. A continuación se presenta la integración de este rubro:

	SALDOS INICIALES	CARGOS	ABONOS	SALDO FINAL
Banco Santander cta. 65505837012	0.00	0.00	0.00	\$ 0.00
SUMA				\$ 0.00

La cuenta 65505837012 corresponde a ingresos del ejercicio 2018.

SISTEMA PARA EL DESARROLLO INTEGRAL DE LA FAMILIA DEL ESTADO DE NAYARIT
VELATORIO DIF

	2021	2020
Ahorro/Desahorro antes de rubros Extraordinarios	0.00	0.00
Depreciación	-50.04	-50.04
Total Ahorro/Desahorro	-50.04	-50.04

2. Detalle de adquisiciones de bienes muebles e inmuebles.
(NO APLICA).

3. Conciliación de los Flujos de Efectivo Neto de las Actividades de Operación.

	2021	2020
Total de Orígenes de Aplicación	0.00	0.00
(-)Total de Aplicaciones de Operación	0.00	0.00
FLUJO NETO DE EFECTIVOS POR ACTIVIDADES DE OPERACIÓN	0.00	0.00



SISTEMA PARA EL DESARROLLO INTEGRAL DE LA FAMILIA DEL ESTADO DE NAYARIT
VELATORIO DIF

V. CONCILIACION ENTRE LOS INGRESOS PRESUPUESTARIOS Y CONTABLES, ASI COMO ENTRE LOS EGRESOS PRESUPUESTARIOS Y LOS GASTOS CONTABLES.

SISTEMA PARA EL DESARROLLO INTEGRAL DE LA FAMILIA DEL ESTADO DE NAYARIT VELATORIO DIF		
Conciliación entre los Ingresos Presupuestarios y Contables		
Del 1 de Enero al 31 de Diciembre de 2021.		
(Cifras en pesos)		
1. Ingresos Presupuestarios		0.00
2. Más ingresos contables no presupuestarios		0.00
Incremento por variación de inventarios	0.00	
Disminución del exceso de estimaciones por pérdida deterioro u obsolescencia	0.00	
Disminución del exceso de provisiones	0.00	
Otros ingresos y beneficios varios	0.00	
Otros ingresos contables no presupuestarios	0.00	
3. Menos ingresos presupuestarios no contables		0.00
Productos de capital	0.00	
Aprovechamientos capital	0.00	
Ingresos derivados de financiamientos	0.00	
Otros Ingresos presupuestarios no contables	0.00	
4. Ingresos Contables (4 = 1 + 2 - 3)		0.00

SISTEMA PARA EL DESARROLLO INTEGRAL DE LA FAMILIA DEL ESTADO DE NAYARIT
VELATORIO DIF

SISTEMA PARA EL DESARROLLO INTEGRAL DE LA FAMILIA DEL ESTADO DE NAYARIT VELATORIO DIF
Conciliación entre los Egresos Presupuestarios y los Gastos Contables
Del 1 de Enero al 31 de Diciembre de 2021.

1. Total de egresos (presupuestarios)		0.00
--	--	-------------

2. Menos egresos presupuestarios no contables		0.00
--	--	-------------

Mobiliario y equipo de administración	0.00
Mobiliario y equipo educacional y recreativo	0.00
Equipo e instrumental médico y de laboratorio	0.00
Vehículos y equipo de transporte	0.00
Equipo de defensa y seguridad	0.00
Maquinaria, otros equipos y herramientas	0.00
Activos biológicos	0.00
Bienes inmuebles	0.00
Activos intangibles	0.00
Obra pública en bienes propios	0.00
Acciones y participaciones de capital	0.00
Compra de títulos y valores	0.00
Inversiones en fideicomisos, mandatos y otros análogos	0.00
Provisiones para contingencias y otras erogaciones especiales	0.00
Amortización de la deuda pública	0.00
Adeudos de ejercicios fiscales anteriores (ADEFAS)	0.00
Otros Egresos Presupuestales No Contables	0.00

3. Más Gasto Contables No Presupuestales		50.04
---	--	--------------

Estimaciones, depreciaciones, deterioros, obsolescencia y amortizaciones	50.04
Provisiones	0.00
Disminución de inventarios	0.00
Aumento por insuficiencia de estimaciones por pérdida o deterioro u obsolescencia	0.00
Aumento por insuficiencia de provisiones	0.00
Otros Gastos	0.00
Otros Gastos Contables No Presupuestales	0.00

4. Total de Gasto Contable (4 = 1 - 2 + 3)		50.04
---	--	--------------

B). NOTAS DE MEMORIA (CUENTAS DE ORDEN)

a) CUENTAS DE ORDEN CONTABLES.

Es conveniente anotar que las cuentas de orden se utilizan para registrar movimientos de valores que no afectan o modifican el balance del ente contable, sin embargo, su incorporación en libros es necesaria con fines de recordatorio contable, de control y en general sobre los aspectos administrativos, o bien para consignar sus derechos o responsabilidades contingentes que puedan o no presentarse en el futuro. En el caso de esta Coordinación de Velatorio DIF, en este apartado se aclara que no hay cuentas de orden contable.

b) CUENTAS DE ORDEN PRESUPUESTARIAS

De acuerdo con el Plan de Cuentas que forma parte del Manual de Contabilidad emitido por el Consejo Nacional de Armonización Contable (CONAC), las Cuentas de Orden Presupuestarias representan el importe de las operaciones presupuestarias que afectan la Ley de Ingresos y el Presupuesto de Egresos.

1. Cuentas de Ingresos.

En cumplimiento a lo estipulado en la fracción II del artículo 38 de la Ley General de Contabilidad Gubernamental, el registro de las etapas del presupuesto de esta coordinación de Velatorio DIF, refleja en lo relativo al ingreso, el estimado, modificado, Devengado y recaudado.

Los movimientos aplicados a dichos momentos contables aparecen reflejados en el apartado de Información Presupuestaria de este documento.

2. Cuentas de Egresos.

En cumplimiento a lo estipulado en la fracción I del artículo 38 de la Ley General de Contabilidad Gubernamental, el registro de las etapas del presupuesto de esta coordinación de Velatorio DIF, refleja en lo relativo al gasto, el aprobado, modificado, Comprometido, devengado, ejercido y pagado.

Los movimientos aplicados a dichos momentos contables aparecen reflejados en el apartado de Información Presupuestaria de este documento.

C) NOTAS DE GESTION ADMINISTRATIVA

1. INTRODUCCIÓN.

En concordancia con lo señalado en el Manual de Contabilidad Gubernamental emitido por el Consejo Nacional de Armonización Contable (CONAC), el objetivo general de los estados financieros que se presentan en este documento, es suministrar información acerca de la situación financiera, los resultados de la gestión, los flujos de efectivo acontecidos, el ejercicio de la Ley de Ingresos y del Presupuesto de Egresos, así como la postura fiscal correspondiente al año 2014. En este sentido, los estados financieros proveen de información al Congreso y a los ciudadanos, así como a un amplio espectro de usuarios, quienes pueden disponer de la misma en forma confiable y oportuna para tomar decisiones respecto a la asignación de recursos, su administración y control u otros análisis que consideren de utilidad.

En resumen, los estados financieros constituyen la base financiera para la evaluación del desempeño, la rendición de cuentas, la transparencia fiscal y la fiscalización de la Cuenta Pública.

Al respecto, el objetivo que se persigue con la redacción de las presentes notas de gestión administrativa consiste en la revelación del contexto y de los aspectos económicos - financieros más relevantes que influyeron en las decisiones del período y que fueron considerados en la elaboración de los estados financieros, para la mayor comprensión de los mismos y sus particularidades.

2. PANORAMA ECONÓMICO Y FINANCIERO.

Velatorio DIF es un programa social que pretende proteger la economía de las familias que atraviesan por la pérdida de un ser querido, es ahí donde radica el principal impacto económico y financiero de este ente, ya que, con el otorgamiento de servicios funerarios gratuitos y/o a bajo costo, se logra apoyar a las familias Nayaritas de escasos recursos evitándoles el endeudamiento o la afectación de su economía familiar en estos casos que por lo general, no tenemos la cultura de la prevención.

3. AUTORIZACIÓN E HISTORIA.

a) Creación del Ente.

Velatorio DIF empieza sus funciones en el año de 1990 ofreciendo servicios funerarios para la población de Nayarit, teniendo cuotas de recuperación de acuerdo al servicio que requería el doliente. Con el paso del tiempo, las

instalaciones tienen su primer cambio el 20 de Septiembre de 2002 se remodeló todo el edificio adaptando tres capillas y ofrecer así el servicio de velación digno para toda la población.

b) Principales Cambios en su Estructura.

Para el 25 de Enero de 2012, cambia el nombre a Funeraria de la Gente y en ese momento pasa a formar parte de los programas sociales, ofreciendo servicios funerarios gratuitos para los que menos tienen, manteniendo su horario de 24 horas los 365 días del año. Al poco tiempo y debido a la gran aceptación y cobertura del programa, se decidió abrir las oficinas del enlace de la Funeraria de la Gente en cada uno de los municipios del Estado.

El 2 de marzo de 2018, Funeraria de la Gente cambia su nombre a Velatorio DIF, ofreciendo servicio a bajo costo o gratuito a toda la población Nayarita, manteniendo el horario de 24 horas todos los días del año.

4. ORGANIZACIÓN Y OBJETO SOCIAL.

a) Objeto social.

Velatorio DIF surgió con el objetivo de que hasta en los momentos más dolorosos que vive el ser humano, al afrontar la pérdida de un ser querido, las familias nayaritas, preferentemente aquellas sujetas de asistencia social que se encuentren en estado de vulnerabilidad, sientan la mano amiga del gobierno del Estado.

El principal interés de este programa "Velatorio DIF" es que todas aquellas familias que no cuenten con los medios económicos para contratar un servicio funerario, se les apoye con éste, brindándoles un trato amable y un sepelio decoroso colaborando así, con la economía familiar.

b) Principal Actividad.

Promover los servicios funerarios a la población en general atendiendo a personas de escasos recursos económicos apoyando con un servicio de igual o mejor calidad que cualquier funeraria del mercado.



c) Ejercicio Fiscal.

De conformidad con lo establecido en los Postulados Básicos de Contabilidad Gubernamental emitidos por el Consejo Nacional de Armonización Contable (CONAC), particularmente en la explicación del término denominado Periodo Contable, se precisó que en lo que se refiere a la Contabilidad Gubernamental el período relativo es de un año calendario que comprende a partir del 1 de enero hasta el 31 de diciembre y está directamente relacionado con la ejecución de la Ley de Ingresos y el ejercicio del Presupuesto de Egresos.

En este caso, el período que corresponde al Ejercicio Fiscal que se reporta, comprende del 1 de Enero al 31 de Diciembre de 2021.

d) Régimen jurídico.

Como todo organismo público, Velatorio DIF abra de regirse por una serie de leyes, reglamentos y disposiciones entre las cuales se encuentran las siguientes:

- Ley Sobre el Sistema Estatal de Asistencia Social.
- Ley de Presupuestación Contabilidad y Gasto Público de la Administración del Gobierno del Estado de Nayarit.
- Ley de Ingresos para el Estado de Nayarit para el ejercicio fiscal del año vigente.
- Lineamientos de Ingresos Propios del Sistema para el Desarrollo Integral de la Familia del Estado de Nayarit.
- Ley de Adquisiciones, Arrendamientos, Servicios, y almacenes del Estado de Nayarit.
- Ley de Planeación del Estado de Nayarit.
- Reglamento Interior del Sistema para el Desarrollo Integral de la Familia en el Estado de Nayarit.
- Manual de Organización

e) Consideraciones Fiscales del ente.

El artículo 1o del Código Fiscal de la Federación establece que las personas físicas y las morales, están obligadas a contribuir para los gastos públicos conforme a las leyes fiscales respectivas, sin embargo, en el cuarto párrafo del mismo precepto se señala que las personas que de conformidad con las leyes fiscales no estén obligadas a pagar contribuciones, únicamente tendrán las otras obligaciones que establezcan en forma expresa las propias leyes.



La Ley del Impuesto Sobre la Renta considera a los Estados (de la república) dentro del Título III que se denomina "Del Régimen de las Personas Morales con Fines No Lucrativos", disponiendo en el artículo 102 que éstos sólo tendrán las obligaciones de retener y enterar el impuesto y exigir la documentación que reúna los requisitos fiscales, cuando hagan pagos a terceros y estén obligados a ello en términos de Ley.


f) Estructura Organizacional Básica.

Para el buen funcionamiento de esta Coordinación de Velatorio DIF se necesita como mínimo los siguientes elementos humanos:

1. Que sea el personal suficiente para otorgar servicios las 24 hrs los 365 días del año sin dejar de atender a una familia que solicite el servicio por falta de personal.
2. Que principalmente el personal contratado sea masculino por las necesidades mismas de Velatorio DIF, es decir, el cargar ataúdes, equipos de velación, instalar mobiliario.
3. Que el personal contratado para la operatividad de Velatorio DIF cuente, principalmente, con los conocimientos de embalsamación de toda clase de cuerpos, manejo de vehículos (con licencia de conducir vigente) y tramitaciones ante las dependencias o instancias correspondientes.
4. Personal de intendencia y administrativa, la primera para que mantenga limpia las instalaciones y la segunda para la elaboración y llenado de los formatos necesarios durante la prestación del servicio como los son las solicitudes de servicios, estudios socioeconómicos, tramitación ante las dependencias correspondientes, etc.

g) Fideicomisos, Mandatos y Análogos de los cuales es fideicomitente o fiduciario.

Al 31 de Diciembre de 2021 no se cuenta con fideicomisos, mandatos y análogos.



5. BASES DE PREPARACIÓN DE LOS ESTADOS FINANCIEROS.

- a) Los Estados Financieros que se presentan en este documento han sido preparados con apego a las disposiciones establecidas en la Ley General de Contabilidad Gubernamental y con sujeción a la normatividad y lineamientos emitidos por el Consejo Nacional de Armonización Contable (CONAC).
- b) En forma particular, se informa que la elaboración de los estados contables y presupuestarios se ha realizado en base a las normas y metodología previstas en el apartado de Estados Financieros del Manual de Contabilidad Gubernamental.
- c) Así mismo, en el registro de las operaciones y en la emisión de información financiera y presupuestal se da debido cumplimiento a los Postulados Básicos de Contabilidad Gubernamental, ya que éstos proporcionan el sustento técnico para la práctica contable a través de definiciones, explicaciones y razonamientos en la materia.
- d) Esta coordinación de Velatorio DIF no aplica Normatividad Supletoria.
- e) Este inciso no aplica para esta Coordinación de Velatorio DIF debido a que no se aplica por primera vez la base del devengado.

6. POLÍTICAS DE CONTABILIDAD SIGNIFICATIVAS.

La Coordinación de Velatorio DIF ha estado cumpliendo con las disposiciones marcadas en la Ley General de Contabilidad Gubernamental que tiene por objeto establecer los criterios generales que regirán la contabilidad gubernamental y la emisión de información financiera de los entes públicos, con el fin de lograr su adecuada armonización.

Con tal motivo, las principales Políticas de la Entidad en materia de Rendición de Cuentas están orientadas a que la contabilidad gubernamental facilite el registro y la fiscalización de los activos, pasivos, ingresos y gastos y, en general, contribuir a medir la eficacia, economía y eficiencia del gasto e ingresos públicos, la administración de la deuda pública, incluyendo las obligaciones contingentes y el patrimonio del Estado, en cumplimiento a lo estipulado en el artículo 2 de la Ley comentada.

Así mismo, otro de los objetivos centrales que persigue la Coordinación de Velatorio DIF consiste en que la contabilidad gubernamental permita la expresión fiable de las transacciones en los estados financieros.

- a) En ese tenor, el Plan Estatal de Desarrollo de Nayarit 2011 – 2017 incorporó como una de sus líneas de acción la Modernización de la Contabilidad Gubernamental, para lo cual se han adoptado e implementado



la normatividad y lineamientos emitidos por el Consejo Nacional de Armonización Contable (CONAC), reforzándose con las actividades promovidas por el Consejo Estatal de Armonización Contable para Nayarit (CEAC) encaminadas a la difusión y aplicación de tales disposiciones, para transparentar y armonizar la información pública al interior del Estado. En términos generales, en la Contabilidad de la Coordinación de Funeraria de la Gente se están aplicando las políticas contables emanadas de los Postulados Básicos de Contabilidad Gubernamental, las Normas y Metodología para la Determinación de los Momentos Contables de los Ingresos y de los Egresos, los Clasificadores presupuestarios de Ingresos y Gastos, el Manual de Contabilidad Gubernamental y otros documentos publicados a la fecha.

- b) Esta Coordinación de Velatorio DIF no realizo operaciones en el extranjero.
- c) Esta Coordinación de Velatorio DIF no cuenta con inversiones en acciones.
- d) El sistema de valuación de inventarios es a su precio histórico.
- e) Esta Coordinación de Velatorio DIF no otorgo beneficios a empleados.
- f) Esta Coordinación de Velatorio DIF no cuenta con Provisiones.
- g) Esta Coordinación de Velatorio DIF no cuenta con Reservas.
- h) Esta Coordinación de Velatorio DIF no realizo cambios en políticas contables ni corrección de errores.
- i) Esta Coordinación de Velatorio DIF no realizo reclasificaciones.
- j) Esta Coordinación de Velatorio DIF no realizo depuración y cancelación de saldos.

7. POSICIÓN EN MONEDA EXTRANJERA Y PROTECCIÓN POR RIESGO CAMBIARIO.

Este apartado de las Notas de Gestión Administrativa no aplica en nuestro caso, ya que durante el Ejercicio Fiscal 2021 la Coordinación de Velatorio DIF no realizó operaciones en moneda extranjera que afectaran los rubros de activo y pasivo.

- a) No se cuenta con Activos en moneda extranjera.
- b) No se cuenta con Pasivos en moneda extranjera.
- c) No se cuenta con Posición en moneda extranjera.
- d) No se maneja tipo de cambio.
- e) No se manejan equivalentes en moneda nacional.

8. Reporte Analítico del Activo.

Las cuentas de activo fijo se conforma por los bienes muebles (mobiliario y equipo y equipo de transporte) necesarios para llevar a cabo las actividades propias de

SISTEMA PARA EL DESARROLLO INTEGRAL DE LA FAMILIA DEL ESTADO DE NAYARIT
VELATORIO DIF

esta Coordinación de Velatorio DIF y cuyo importe se integra de la siguiente manera:

Mobiliario y Equipo	\$ 184,326.25	\$ 281.27
(-)Depreciación Acumulada de Mobiliario y equipo	184,044.98	
Vehículos y Equipo de Transporte	134,163.00	2.00
(-) Depreciación acumulada de Vehículos y equipo de transporte	134,161.00	
	SUMA	\$ 283.27

- a) El método de depreciación aplicable para los bienes muebles es el método de línea recta conforme a las tasas establecidas siendo estas las siguientes:
Vehículos y Equipos de Transporte 20%
Mobiliario y Equipo 10%
Equipo de Computo 33.30%
- b) No se presentaron cambios en el porcentaje de depreciación.
- c) No hubo importes de gastos capitalizados durante el ejercicio.
- d) No hay riesgo por tipo de cambio debido a que no se cuentan con inversiones financieras.
- e) No se cuenta con valor activado en el ejercicio.
- f) No se cuenta con otras circunstancias de carácter significativo que afecten al activo.
- g) No se cuenta con desmantelamiento de activos, procedimientos, implicaciones o efectos contables.
- h) Los activos son resguardados por el personal de la Coordinación con la finalidad de ser utilizados de la manera más efectiva.


Adicionalmente se establece que:

- a) No se cuenta con inversiones en valores.
- b) No se cuenta con patrimonio de organismos descentralizados.
- c) No se cuenta con inversiones en empresas de participaciones mayoristas.
- d) No se cuenta con Inversiones en empresas de participación minoritaria.

9. FIDEICOMISOS, MANDATOS Y ANÁLOGOS.

Al 31 de Diciembre de 2021 no se cuenta con fideicomisos, mandatos y análogos.

- a) No aplica ramo o unidad administrativa que reportar.
- b) No aplica enlista fideicomisos, mandatos y análogos por no contar con ellos.



10. REPORTE DE LA RECAUDACIÓN.

- a) Durante el Ejercicio Fiscal 2021 se recaudaron ingresos propios por un total de \$0.00 (Cero pesos 00/100 M.N.) cuyo comportamiento se analiza enseguida.

	Enero- Marzo	Abril- Junio	Julio- Sept.	Oct.- Dic
Ingresos por venta de bienes y servicios	0.00	0.00	0.00	0.00
Venta de ataúdes	0.00	0.00	0.00	0.00

- b) Se proyecta que en el mediano plazo, la recaudación de los ingresos siga siendo de la misma manera y en las mismas cantidades.

11. INFORMACIÓN SOBRE LA DEUDA Y EL REPORTE ANALÍTICO DE LA DEUDA.

Este apartado de las Notas de Gestión Administrativa no aplica en nuestro caso, ya que durante el Ejercicio Fiscal 2021 la Coordinación de Velatorio DIF no se cuenta con deuda.

- a) No aplica establecer los indicadores utilizados debido a que no se cuenta con deuda pública.
- b) No aplica debido a que no se cuenta con valores gubernamentales o instrumentos financieros.

12. CALIFICACIONES OTORGADAS.

Este apartado de las Notas de Gestión Administrativa no aplica en nuestro caso, ya que durante el Ejercicio Fiscal 2021 la Coordinación de Velatorio DIF no cuenta con transacciones realizadas sujetas a una calificación crediticia.

13. PROCESO DE MEJORA.

Este apartado de las Notas de Gestión Administrativa no aplica en nuestro caso, ya que durante el Ejercicio Fiscal 2021 la Coordinación de Velatorio DIF no cuenta con procesos de mejora.

- a) No se cuenta con políticas de control interno.
- b) No se cuenta con medidas de desempeño, metas y alcance.

14. INFORMACIÓN POR SEGMENTOS.

No se cuenta con Información Financiera Segmentada.

15. EVENTOS POSTERIORES AL CIERRE.


No se cuenta con eventos posteriores al cierre.

16. PARTES RELACIONADAS.


Se informa que al cierre del Ejercicio Fiscal 2021 no existen partes relacionadas que pudieran ejercer influencia significativa sobre la toma de decisiones financieras y operativas.

17. RESPONSABILIDAD SOBRE LA PRESENTACIÓN RAZONABLE DE LA INFORMACIÓN CONTABLE.

"Bajo protesta de decir verdad declaramos que los Estados Financieros y sus notas, son razonablemente correctos y son responsabilidad del emisor".



Mtro. Mauro Lugo Izaguirre
Director General del SIDIFEN





Lic. Ángel Gustavo Sánchez Medina
Coordinador de Velatorio DIF

Cuenta Pública 2021
SISTEMA PARA EL DESARROLLO INTEGRAL DE LA FAMILIA DEL ESTADO DE NAYARIT
 Estado Analítico de Ingresos
 Del 1 de Enero al 31 de Diciembre de 2021

Rubro de Ingresos	Ingreso					Diferencia (6= 5 - 1)
	Estimado	Ampliaciones y Reducciones	Modificado	Devengado	Recaudado	
	(1)	(2)	(3= 1+ 2)	(4)	(5)	
Impuestos	0.00	0.00	0.00	0.00	0.00	0.00
Cuotas y Aportaciones de Seguridad Social	0.00	0.00	0.00	0.00	0.00	0.00
Contribuciones de Mejoras	0.00	0.00	0.00	0.00	0.00	0.00
Derechos	0.00	0.00	0.00	0.00	0.00	0.00
Productos	0.00	0.00	0.00	0.00	0.00	0.00
Aprovechamientos	0.00	0.00	0.00	0.00	0.00	0.00
Ingresos por Venta de Bienes, Prestación de Servicios y Otros Ingresos	60,000.00	0.00	60,000.00	0.00	0.00	-60,000.00
Participaciones, Aportaciones, Convenios, Incentivos Derivados de la Colaboración Fiscal y Fondos Distintos de Aportaciones	0.00	0.00	0.00	0.00	0.00	0.00
Transferencias, Asignaciones, Subsidios y Subvenciones, y Pensiones y Jubilaciones	0.00	0.00	0.00	0.00	0.00	0.00
Ingresos Derivados de Financiamientos	0.00	0.00	0.00	0.00	0.00	0.00
Total	60,000.00	0.00	60,000.00	0.00	0.00	-60,000.00
				Ingresos excedentes¹		

Estado Analítico de Ingresos Por Fuente de Financiamiento	Ingreso					Diferencia (6= 5 - 1)
	Estimado	Ampliaciones y Reducciones	Modificado	Devengado	Recaudado	
	(1)	(2)	(3= 1+ 2)	(4)	(5)	
Ingresos del Poder Ejecutivo Federal o Estatal y de los Municipios	0	0	0	0	0	0
Impuestos	0.00	0.00	0.00	0.00	0.00	0.00
Cuotas y Aportaciones de Seguridad Social	0.00	0.00	0.00	0.00	0.00	0.00
Contribuciones de Mejoras	0.00	0.00	0.00	0.00	0.00	0.00
Derechos	0.00	0.00	0.00	0.00	0.00	0.00
Productos	0.00	0.00	0.00	0.00	0.00	0.00
Aprovechamientos	0.00	0.00	0.00	0.00	0.00	0.00
Participaciones, Aportaciones, Convenios, Incentivos Derivados de la Colaboración Fiscal y Fondos Distintos de Aportaciones	0.00	0.00	0.00	0.00	0.00	0.00
Transferencias, Asignaciones, Subsidios y Subvenciones, y Pensiones y Jubilaciones	0.00	0.00	0.00	0.00	0.00	0.00
Ingresos de los Entes Públicos de los Poderes Legislativo y Judicial, de los Órganos Autónomos y del Sector Paraestatal o Paramunicipal, así como de las Empresas Productivas del Estado	60,000.00	0.00	60,000.00	0.00	0.00	-60,000.00
Cuotas y Aportaciones de Seguridad Social	0.00	0.00	0.00	0.00	0.00	0.00
Productos	0.00	0.00	0.00	0.00	0.00	0.00
Ingresos por Venta de Bienes, Prestación de Servicios y Otros Ingresos	60,000.00	0.00	60,000.00	0.00	0.00	-60,000.00
Transferencias, Asignaciones, Subsidios y Subvenciones, y Pensiones y Jubilaciones	0.00	0.00	0.00	0.00	0.00	0.00
Ingresos derivados de financiamiento	0.00	0.00	0.00	0.00	0.00	0.00
Ingresos Derivados de Financiamientos	0.00	0.00	0.00	0.00	0.00	0.00
Total	60,000.00	0.00	60,000.00	0.00	0.00	-60,000.00
				Ingresos excedentes		


 MTR. MAURO LUGO IZAGUIRRE
 DIRECTOR GENERAL DEL SIDIFEN


 LIC. ANGEL GUSTAVO SANCHEZ MEDINA
 COORDINADOR DE VELATORIO DIF

Cuenta Pública 2021
SISTEMA PARA EL DESARROLLO INTEGRAL DE LA FAMILIA DEL ESTADO DE NAYARIT. VELATORIO DIF.
 Estado Analítico del Ejercicio del Presupuesto de Egresos
 Clasificación por Objeto del Gasto (Capítulo y Concepto)
 Del 1 de Enero al 31 de Diciembre de 2021


Concepto	Egresos					Subejercicio 6 = (3 - 4)
	Aprobado	Ampliaciones/ (Reducciones)	Modificado	Devengado	Pagado	
	1	2	3 = (1 + 2)	4	5	
Servicios Personales	0.00	0.00	0.00	0.00	0.00	0.00
Remuneraciones al Personal de Carácter Permanente	0.00	0.00	0.00	0.00	0.00	0.00
Remuneraciones al Personal de Carácter Transitorio	0.00	0.00	0.00	0.00	0.00	0.00
Remuneraciones Adicionales y Especiales	0.00	0.00	0.00	0.00	0.00	0.00
Seguridad Social	0.00	0.00	0.00	0.00	0.00	0.00
Otras Prestaciones Sociales y Económicas	0.00	0.00	0.00	0.00	0.00	0.00
Previsiones	0.00	0.00	0.00	0.00	0.00	0.00
Pago de Estímulos a Servidores Públicos	0.00	0.00	0.00	0.00	0.00	0.00
Materiales y Suministros	35,640.00	0.00	35,640.00	0.00	0.00	35,640.00
Materiales de Administración, Emisión de Documentos y Artículos Oficiales	10,140.00	0.00	10,140.00	0.00	0.00	10,140.00
Alimentos y Utensilios	8,400.00	0.00	8,400.00	0.00	0.00	8,400.00
Materias Primas y Materiales de Producción y Comercialización	0.00	0.00	0.00	0.00	0.00	0.00
Materiales y Artículos de Construcción y de Reparación	2,700.00	0.00	2,700.00	0.00	0.00	2,700.00
Productos Químicos, Farmacéuticos y de Laboratorio	8,400.00	0.00	8,400.00	0.00	0.00	8,400.00
Combustibles, Lubricantes y Aditivos	3,600.00	0.00	3,600.00	0.00	0.00	3,600.00
Vestuario, Blancos, Prendas de Protección y Artículos Deportivos	0.00	0.00	0.00	0.00	0.00	0.00
Materiales y Suministros Para Seguridad	0.00	0.00	0.00	0.00	0.00	0.00
Herramientas, Refacciones y Accesorios Menores	2,400.00	0.00	2,400.00	0.00	0.00	2,400.00
Servicios Generales	24,360.00	0.00	24,360.00	0.00	0.00	24,360.00
Servicios Básicos	0.00	0.00	0.00	0.00	0.00	0.00
Servicios de Arrendamiento	0.00	0.00	0.00	0.00	0.00	0.00
Servicios Profesionales, Científicos, Técnicos y Otros Servicios	0.00	0.00	0.00	0.00	0.00	0.00
Servicios Financieros, Bancarios y Comerciales	0.00	0.00	0.00	0.00	0.00	0.00
Servicios de Instalación, Reparación, Mantenimiento y Conservación	9,960.00	0.00	9,960.00	0.00	0.00	9,960.00
Servicios de Comunicación Social y Publicidad	0.00	0.00	0.00	0.00	0.00	0.00
Servicios de Traslado y Viáticos	12,000.00	0.00	12,000.00	0.00	0.00	12,000.00
Servicios Oficiales	0.00	0.00	0.00	0.00	0.00	0.00
Otros Servicios Generales	2,400.00	0.00	2,400.00	0.00	0.00	2,400.00
Transferencias, Asignaciones, Subsidios y Otras Ayudas	0.00	0.00	0.00	0.00	0.00	0.00
Transferencias Internas y Asignaciones al Sector Público	0.00	0.00	0.00	0.00	0.00	0.00
Transferencias al Resto del Sector Público	0.00	0.00	0.00	0.00	0.00	0.00
Subsidios y Subvenciones	0.00	0.00	0.00	0.00	0.00	0.00
Ayudas Sociales	0.00	0.00	0.00	0.00	0.00	0.00
Pensiones y Jubilaciones	0.00	0.00	0.00	0.00	0.00	0.00
Transferencias a Fideicomisos, Mandatos y Otros Análogos	0.00	0.00	0.00	0.00	0.00	0.00
Transferencias a la Seguridad Social	0.00	0.00	0.00	0.00	0.00	0.00
Donativos	0.00	0.00	0.00	0.00	0.00	0.00
Transferencias al Exterior	0.00	0.00	0.00	0.00	0.00	0.00
Bienes Muebles, Inmuebles e Intangibles	0.00	0.00	0.00	0.00	0.00	0.00
Mobiliario y Equipo de Administración	0.00	0.00	0.00	0.00	0.00	0.00
Mobiliario y Equipo Educativo y Recreativo	0.00	0.00	0.00	0.00	0.00	0.00
Equipo e Instrumental Médico y de Laboratorio	0.00	0.00	0.00	0.00	0.00	0.00
Vehículos y Equipo de Transporte	0.00	0.00	0.00	0.00	0.00	0.00
Equipo de Defensa y Seguridad	0.00	0.00	0.00	0.00	0.00	0.00
Maquinaria, Otros Equipos y Herramientas	0.00	0.00	0.00	0.00	0.00	0.00
Activos Biológicos	0.00	0.00	0.00	0.00	0.00	0.00
Bienes Inmuebles	0.00	0.00	0.00	0.00	0.00	0.00
Activos Intangibles	0.00	0.00	0.00	0.00	0.00	0.00
Inversión Pública	0.00	0.00	0.00	0.00	0.00	0.00
Obra Pública en Bienes de Dominio Público	0.00	0.00	0.00	0.00	0.00	0.00
Obra Pública en Bienes Propios	0.00	0.00	0.00	0.00	0.00	0.00
Proyectos Productivos y Acciones de Fomento	0.00	0.00	0.00	0.00	0.00	0.00
Inversiones Financieras y Otras Provisiones	0.00	0.00	0.00	0.00	0.00	0.00

Cuenta Pública 2021
SISTEMA PARA EL DESARROLLO INTEGRAL DE LA FAMILIA DEL ESTADO DE NAYARIT. VELATORIO DIF.
 Estado Analítico del Ejercicio del Presupuesto de Egresos
 Clasificación por Objeto del Gasto (Capítulo y Concepto)
 Del 1 de Enero al 31 de Diciembre de 2021

Concepto	Egresos					Subejercicio 6 = (3 - 4)
	Aprobado	Ampliaciones/ (Reducciones)	Modificado	Devengado	Pagado	
	1	2	3 = (1 + 2)	4	5	
Inversiones Para el Fomento de Actividades Productivas	0.00	0.00	0.00	0.00	0.00	0.00
Acciones y Participaciones de Capital	0.00	0.00	0.00	0.00	0.00	0.00
Compra de Títulos y Valores	0.00	0.00	0.00	0.00	0.00	0.00
Concesión de Préstamos	0.00	0.00	0.00	0.00	0.00	0.00
Inversiones en Fideicomisos, Mandatos y Otros Análogos	0.00	0.00	0.00	0.00	0.00	0.00
Otras Inversiones Financieras	0.00	0.00	0.00	0.00	0.00	0.00
Provisiones para Contingencias y Otras Erogaciones Especiales	0.00	0.00	0.00	0.00	0.00	0.00
Participaciones y Aportaciones	0.00	0.00	0.00	0.00	0.00	0.00
Participaciones	0.00	0.00	0.00	0.00	0.00	0.00
Aportaciones	0.00	0.00	0.00	0.00	0.00	0.00
Convenios	0.00	0.00	0.00	0.00	0.00	0.00
Deuda Pública	0.00	0.00	0.00	0.00	0.00	0.00
Amortización de la Deuda Pública	0.00	0.00	0.00	0.00	0.00	0.00
Intereses de la Deuda Pública	0.00	0.00	0.00	0.00	0.00	0.00
Comisiones de la Deuda Pública	0.00	0.00	0.00	0.00	0.00	0.00
Gastos de la Deuda Pública	0.00	0.00	0.00	0.00	0.00	0.00
Costo por Coberturas	0.00	0.00	0.00	0.00	0.00	0.00
Apoyos Financieros	0.00	0.00	0.00	0.00	0.00	0.00
Adeudos de Ejercicios Fiscales Anteriores (Adefas)	0.00	0.00	0.00	0.00	0.00	0.00
Total del Gasto	60,000.00	0.00	60,000.00	0.00	0.00	60,000.00




 MTR. MAURO LUGO IZAGUIRRE
 DIRECTOR GENERAL DEL SIDIFEN



 LIC. ANGEL GUSTAVO SANCHEZ MEDINA
 COORDINADOR DE VELATORIO DIF

Cuenta Pública 2021
SISTEMA PARA EL DESARROLLO INTEGRAL DE LA FAMILIA DEL ESTADO DE NAYARIT. VELATORIO DIF.
Estado Analítico del Ejercicio del Presupuesto de Egresos
Clasificación Económica (por Tipo de Gasto)
Del 1 de Enero al 31 de Diciembre de 2021

Concepto	Egresos					Subejercicio 6 = (3 - 4)
	Aprobado	Ampliaciones/ (Reducciones)	Modificado	Devengado	Pagado	
	1	2	3 = (1 + 2)	4	5	
Gasto Corriente	60,000.00	0.00	60,000.00	0.00	0.00	60,000.00
Gasto de Capital	0.00	0.00	0.00	0.00	0.00	0.00
Amortización de la Deuda y Disminución de Pasivos	0.00	0.00	0.00	0.00	0.00	0.00
Pensiones y Jubilaciones	0.00	0.00	0.00	0.00	0.00	0.00
Participaciones	0.00	0.00	0.00	0.00	0.00	0.00
Total del Gasto	60,000.00	0.00	60,000.00	0.00	0.00	60,000.00


 MTRÓ. MAURO LUGO IZAGUIRRE
 DIRECTOR GENERAL DEL SIDIFEN


 LIC. ANGEL GUSTAVO SANCHEZ MEDINA
 COORDINADOR DE VELATORIO DIF

Cuenta Pública 2021
SISTEMA PARA EL DESARROLLO INTEGRAL DE LA FAMILIA DEL ESTADO DE NAYARIT. VELATORIO DIF
 Estado Analítico del Ejercicio del Presupuesto de Egresos
 Clasificación Administrativa
 Del 1 de Enero al 31 de Diciembre de 2021

Concepto	Egresos					Subejercicio 6 = (3 - 4)
	Aprobado	Ampliaciones/ (Reducciones)	Modificado	Devengado	Pagado	
	1	2	3 = (1 + 2)	4	5	
Sin Ramo/Dependencia	60,000.00	0.00	60,000.00	0.00	0.00	60,000.00
A) VELATORIO DIF	60,000.00	0.00	60,000.00	0.00	0.00	60,000.00
						0.00
						0.00
						0.00
						0.00
						0.00
						0.00
						0.00
Total del Gasto	60,000.00	0.00	60,000.00	0.00	0.00	60,000.00



MTRO. MAURO LUGO IZAGUIRE
 DIRECTOR GENERAL DEL SIDIFEN



LIC. ÁNGEL GUSTAVO SANCHEZ MEDINA
 COORDINADOR DE VELATORIO DIF

Cuenta Pública 2021
SISTEMA PARA EL DESARROLLO INTEGRAL DE LA FAMILIA DEL ESTADO DE NAYARIT. VELATORIO DIF.
 Estado Analítico del Ejercicio del Presupuesto de Egresos
 Clasificación Funcional (Finalidad y Función)
 Del 1 de Enero al 31 de Diciembre de 2021

Concepto	Egresos					Subejercicio 6 = (3 - 4)
	Aprobado	Ampliaciones/ (Reducciones)	Modificado	Devengado	Pagado	
	1	2	3 = (1 + 2)	4	5	
Gobierno	0.00	0.00	0.00	0.00	0.00	0.00
Legislación	0.00	0.00	0.00	0.00	0.00	0.00
Justicia	0.00	0.00	0.00	0.00	0.00	0.00
Coordinación de la Política de Gobierno	0.00	0.00	0.00	0.00	0.00	0.00
Relaciones Exteriores	0.00	0.00	0.00	0.00	0.00	0.00
Asuntos Financieros y Hacendarios	0.00	0.00	0.00	0.00	0.00	0.00
Seguridad Nacional	0.00	0.00	0.00	0.00	0.00	0.00
Asuntos de Orden Público y de Seguridad Interior	0.00	0.00	0.00	0.00	0.00	0.00
Otros Servicios Generales	0.00	0.00	0.00	0.00	0.00	0.00
Desarrollo Social	60,000.00	0.00	60,000.00	0.00	0.00	60,000.00
Protección Ambiental	0.00	0.00	0.00	0.00	0.00	0.00
Vivienda y Servicios a la Comunidad	0.00	0.00	0.00	0.00	0.00	0.00
Salud	0.00	0.00	0.00	0.00	0.00	0.00
Recreación, Cultura y Otras Manifestaciones Sociales	0.00	0.00	0.00	0.00	0.00	0.00
Educación	0.00	0.00	0.00	0.00	0.00	0.00
Protección Social	60,000.00	0.00	60,000.00	0.00	0.00	60,000.00
Otros Asuntos Sociales	0.00	0.00	0.00	0.00	0.00	0.00
Desarrollo Económico	0.00	0.00	0.00	0.00	0.00	0.00
Asuntos Económicos, Comerciales y Laborales en General	0.00	0.00	0.00	0.00	0.00	0.00
Agropecuaria, Silvicultura, Pesca y Caza	0.00	0.00	0.00	0.00	0.00	0.00
Combustibles y Energía	0.00	0.00	0.00	0.00	0.00	0.00
Minería, Manufacturas y Construcción	0.00	0.00	0.00	0.00	0.00	0.00
Transporte	0.00	0.00	0.00	0.00	0.00	0.00
Comunicaciones	0.00	0.00	0.00	0.00	0.00	0.00
Turismo	0.00	0.00	0.00	0.00	0.00	0.00
Ciencia, Tecnología e Innovación	0.00	0.00	0.00	0.00	0.00	0.00
Otras Industrias y Otros Asuntos Económicos	0.00	0.00	0.00	0.00	0.00	0.00

Otras no Clasificadas en Funciones Anteriores	0.00	0.00	0.00	0.00	0.00	0.00	0.00
Transacciones de la Deuda Publica / Costo Financiero de la Deuda	0.00	0.00	0.00	0.00	0.00	0.00	0.00
Transferencias, Participaciones y Aportaciones entre Diferentes Niveles	0.00	0.00	0.00	0.00	0.00	0.00	0.00
Saneamiento del Sistema Financiero	0.00	0.00	0.00	0.00	0.00	0.00	0.00
Adeudos de Ejercicios Fiscales Anteriores	0.00	0.00	0.00	0.00	0.00	0.00	0.00
Total del Gasto	60,000.00	0.00	60,000.00	0.00	0.00	0.00	60,000.00

MTRO. MAURO LUGO IZAGUIRRE
DIRECTOR GENERAL DEL SIDIFEN

LIC. ANGEL GUSTAVO SANCHEZ MEDINA
COORDINADOR DE VELATORIO DIF

Cuenta Pública 2021
 SISTEMA PARA EL DESARROLLO INTEGRAL DE LA FAMILIA DEL ESTADO DE NAYARIT. VELATORIO DIF.
 Endeudamiento Neto
 Del 1 de Enero al 31 de Diciembre de 2021


Identificación de Crédito o Instrumento	Contratación/Colocación	Amortización	Endeudamiento Neto
	A	B	C = A - B
Creditos Bancarios			
Total Créditos Bancarios	0.00	0.00	0.00

Otros Instrumentos de Deuda			
Total Otros Instrumentos de Deuda	0.00	0.00	0.00

TOTAL	0.00	0.00	0.00
--------------	-------------	-------------	-------------



 MTRO. MAURO LUGO IZAGUIRRE
 DIRECTOR GENERAL DEL SIDIFEN



 LIC. ANGEL GUSTAVO SANCHEZ MEDINA
 COORDINADOR DE VELATORIO DIF

Cuenta Pública 2021
 SISTEMA PARA EL DESARROLLO INTEGRAL DE LA FAMILIA DEL ESTADO DE NAYARIT. VELATORIO DIF.
 Intereses de la Deuda
 Del 1 de Enero al 31 de Diciembre de 2021


Identificación de Crédito o Instrumento	Devengado	Pagado
Créditos Bancarios		
Total de intereses de Créditos Bancarios	0.00	0.00

Otros Instrumentos de Deuda		
Total de intereses de Otros Instrumentos de Deuda	0.00	0.00

TOTAL	0.00	0.00
--------------	-------------	-------------



 MTRO. MAURO LUGO IZAGUIRRE
 DIRECTOR GENERAL DEL SIDIFEN



 LIC. ANGEL GUSTAVO SANCHEZ MEDINA
 COORDINADOR DE VELATORIO DIF

Cuenta Pública 2021
SISTEMA PARA EL DESARROLLO INTEGRAL DE LA FAMILIA DEL ESTADO DE NAYARIT. VELATORIO DIF.
 Indicadores de Postura Fiscal
 Del 1 de Enero al 31 de Diciembre de 2021

Concepto	Estimado	Devengado	Pagado ³
I. Ingresos Presupuestarios (I=1+2)	60,000.00	0.00	0.00
1. Ingresos del Gobierno de la Entidad Federativa ¹	0.00	0.00	0.00
2. Ingresos del Sector Paraestatal ¹	60,000.00	0.00	0.00
II. Egresos Presupuestarios (II=3+4)	60,000.00	0.00	0.00
3. Egresos del Gobierno de la Entidad Federativa ²	0.00	0.00	0.00
4. Egresos del Sector Paraestatal ²	60,000.00	0.00	0.00
III. Balance Presupuestario (Superávit o Déficit) (III = I - II)	0.00	0.00	0.00

Concepto	Estimado	Devengado	Pagado ³
III. Balance presupuestario (Superávit o Déficit)	0.00	0.00	0.00
IV. Intereses, Comisiones y Gastos de la Deuda	0.00	0.00	0.00
V. Balance Primario (Superávit o Déficit) (V= III - IV)	0.00	0.00	0.00

Concepto	Estimado	Devengado	Pagado ³
A. Financiamiento	0.00	0.00	0.00
B. Amortización de la deuda	0.00	0.00	0.00
C. Endeudamiento ó desendeudamiento (C = A - B)	0.00	0.00	0.00




 MTRO. MAURO LUGO ZAGUIRRE
 DIRECTOR GENERAL DEL SIDIFEN




 LIC. ANGEL GUSTAVO SANCHEZ MEDINA
 COORDINADOR DE VELATORIO DIF

Cuenta Pública 2021
SISTEMA PARA EL DESARROLLO INTEGRAL DE LA FAMILIA DEL ESTADO DE NAYARIT. VELATORIO DIF.
 Gasto por Categoría Programática
 Del 1 de Enero al 31 de Diciembre de 2021

Concepto	Egresos					Subejercicio 6 = (1 - 4)
	Aprobado	Ampliaciones/ (Reducciones)	Modificado	Devengado	Pagado	
	1	2	3 = (1 + 2)	4	5	
Programas	60,000.00	0.00	60,000.00	0.00	0.00	60,000.00
Subsidios: Sector Social y Privado o Entidades Federativas y Municipios	0.00	0.00	0.00	0.00	0.00	0.00
Sujetos a Reglas de Operación	0.00	0.00	0.00	0.00	0.00	0.00
Otros Subsidios	0.00	0.00	0.00	0.00	0.00	0.00
Desempeño de las Funciones	60,000.00	0.00	60,000.00	0.00	0.00	60,000.00
Prestación de Servicios Públicos	60,000.00	0.00	60,000.00	0.00	0.00	60,000.00
Provisión de Bienes Públicos	0.00	0.00	0.00	0.00	0.00	0.00
Planeación, seguimiento y evaluación de políticas públicas	0.00	0.00	0.00	0.00	0.00	0.00
Promoción y fomento	0.00	0.00	0.00	0.00	0.00	0.00
Regulación y supervisión	0.00	0.00	0.00	0.00	0.00	0.00
Funciones de las Fuerzas Armadas (Únicamente Gobierno Federal)	0.00	0.00	0.00	0.00	0.00	0.00
Específicos	0.00	0.00	0.00	0.00	0.00	0.00
Proyectos de Inversión	0.00	0.00	0.00	0.00	0.00	0.00
Administrativos y de Apoyo	0.00	0.00	0.00	0.00	0.00	0.00
Apoyo al proceso presupuestario y para mejorar la eficiencia institucional	0.00	0.00	0.00	0.00	0.00	0.00
Apoyo a la función pública y al mejoramiento de la gestión	0.00	0.00	0.00	0.00	0.00	0.00
Operaciones ajenas	0.00	0.00	0.00	0.00	0.00	0.00
Compromisos	0.00	0.00	0.00	0.00	0.00	0.00
Obligaciones de cumplimiento de resolución jurisdiccional	0.00	0.00	0.00	0.00	0.00	0.00
Desastres Naturales	0.00	0.00	0.00	0.00	0.00	0.00
Obligaciones	0.00	0.00	0.00	0.00	0.00	0.00
Pensiones y jubilaciones	0.00	0.00	0.00	0.00	0.00	0.00
Aportaciones a la seguridad social	0.00	0.00	0.00	0.00	0.00	0.00
Aportaciones a fondos de estabilización	0.00	0.00	0.00	0.00	0.00	0.00
Aportaciones a fondos de inversión y reestructura de pensiones	0.00	0.00	0.00	0.00	0.00	0.00
Programas de Gasto Federalizado (Gobierno Federal)	0.00	0.00	0.00	0.00	0.00	0.00
Gasto Federalizado	0.00	0.00	0.00	0.00	0.00	0.00
Participaciones a entidades federativas y municipios	0.00	0.00	0.00	0.00	0.00	0.00
Costo financiero, deuda o apoyos a deudores y ahorradores de la banca	0.00	0.00	0.00	0.00	0.00	0.00
Adeudos de ejercicios fiscales anteriores	0.00	0.00	0.00	0.00	0.00	0.00
Total del Gasto	60,000.00	0.00	60,000.00	0.00	0.00	60,000.00


 MTR. MAURO LUGO IZAGUIRRE
 DIRECTOR GENERAL DEL SIDIFEN


 LIC. ANGEL GUSTAVO SANCHEZ MEDINA
 COORDINADOR DE VELATORIO DIF

Cuenta Publica 2021.
 SISTEMA PARA EL DESARROLLO INTEGRAL DE LA FAMILIA DEL ESTADO DE NAYARIT. VELATORIO DIF.
 PROGRAMAS Y PROYECTOS DE INVERSION
 Del 1 de Enero al 31 de Diciembre de 2021.

NO APLICA		
Bajo protesta de decir verdad declaramos que los Estados Financieros y sus notas son razonablemente correctos y son responsabilidad del emisor.		


 MTRO. MAURO LUGO IZAGUIRRE
 DIRECTOR GENERAL SIDIFEN


 LIC. ANGEL GUSTAVO SANCHEZ MEDINA
 COORDINADOR DE VELATORIO DIF

SISTEMA ESTATAL PARA EL DESARROLLO INTEGRAL DE LA FAMILIA DEL ESTADO DE NAYARIT



Nayarit
NUESTRO ORGULLO Y COMPROMISO



VELATORIO DIF
AVANCE AL CUMPLIMIENTO DE LOS PROGRAMAS
CON BASE EN LOS INDICADORES APROBADOS

EJERCICIO 2021


DESCRIPCION	UNIDAD DE MEDIDA	META ANUAL	AVANCE A LA FECHA	% A LA FECHA
SERVICIOS DE VELACION EN DOMICILIOS VENDIDOS	SERVICIO	9	0	-
SERVICIOS DE VELACION EN DOMICILIOS DONADOS	SERVICIO	18	9	50.00
SERVICIOS DE VELACION EN CAPILLA VENDIDOS	SERVICIO	9	0	-
SERVICIOS DE VELACION EN CAPILLA DONADOS	SERVICIO	9	2	22.22
TRASLADOS DE CUERPO EN LA ENTIDAD VENDIDOS	SERVICIO	18	0	-
TRASLADOS DE CUERPO EN LA ENTIDAD DONADOS	SERVICIO	18	7	38.89
TRASLADOS FUERA DE LA ENTIDAD VENDIDOS	SERVICIO	5	0	-
SERVICIOS DE TRASLADOS FUERA DE LA ENTIDAD DONADOS	SERVICIO	2	0	-
EMBALSAMACIONES DE CUERPOS VENDIDOS	SERVICIO	9	0	-
EMBALSAMACIONES DE CUERPOS DONADOS	SERVICIO	18	2	11.11
ATAUDES VENDIDOS	SERVICIO	48	3	6.25
ATAUDES DONADOS	PIEZA	180	57	31.67
RENTA DE CARPA Y SILLAS	PIEZA	9	0	-
SERVICIO GRATUITO CARPA Y SILLAS	SERVICIO	27	6	22.22
PERSONAS BENEFICIADAS	SERVICIO	96	27	28.13
	FAMILIA	144	44	30.56
PERSONAS QUE CONSIDERAN QUE LOS SERVICIOS FUERON DE CALIDAD	HOMBRES	240	71	29.58
FAMILIAS ATENDIDAS POR VELATORIO DIF	MUJERES	240	71	29.58
FAMILIAS BENEFICIADAS CON SERVICIO FUNERARIO A BAJO COSTO	PERSONA	36	3	8.33
FAMILIAS BENEFICIADAS CON SERVICIO FUNERARIO GRATUITO	PERSONA	204	68	33.33
PERSONAS QUE DIJERON CONOCER LOS SERVICIOS DE VELATORIO	FAMILIA	240	49	20.42
PERSONAS ENCUESTADAS	FAMILIA	240	71	29.58
PERSONAS BENEFICIADAS CON SERVICIO COMPLETO	PERSONAS	240	71	29.58
FAMILIAS BENEFICIADAS	PERSONAS	240	71	29.58
SERVICIOS FUNERARIOS SOLICITADOS	SERVICIO	252	215	85.32
SERVICIOS FUNERARIOS OTORGADOS	SERVICIO	240	71	29.58
MANTENIMIENTOS DE LAS INSTALACIONES Y EQUIPOS PROGRAMADOS	SERVICIO	48	41	85.42
MANTENIMIENTOS DE LAS INSTALACIONES Y EQUIPOS REALIZADOS	SERVICIO	48	36	75.00


MTRO. MAURO LUGO IZAGUIRRE
DIRECTOR GENERAL DEL SIDIFEN

LIC. ANGEL GUSTAVO SANCHEZ MEDINA
COORDINACION DE VELATORIO DIF

SISTEMA PARA EL DESARROLLO INTEGRAL DE LA FAMILIA DEL ESTADO DE NAYARIT. VELATORIO DIF
Relacion de Bienes Inmuebles que Componen el Patrimonio
Cuenta Publica 2021.


CODIGO	DESCRIPCION DEL BIEN	VALOR EN LIBROS
NO APLICA		



MTRO. MAURO LUGO ZAGUIRRE
DIRECTOR GENERAL SIDIFEN


LIC. ANGEL GUSTAVO SANCHEZ MEDINA
COORDINADOR DE VELATORIO DIF

Cuenta Publica 2021.
 SISTEMA PARA EL DESARROLLO INTEGRAL DE LA FAMILIA DEL ESTADO DE NAYARIT. VELATORIO DIF.
 Relacion de Cuentas Bancarias Productivas Especificas
 Del 1 de enero al 31 de Diciembre de 2021.

Fondo, Programa o Convenio	Datos de la Cuenta Bancaria	
	Institucion Bancaria	Numero de Cuenta
NO APLICA		


 MTRO. MAURO LUGO IZAGUIRRE
 DIRECTOR GENERAL SIDIFEN


 LIC. ANGEL GUSTAVO SANCHEZ MEDINA
 COORDINADOR DE VELATORIO DIF

Cuenta Publica 2021.

SISTEMA PARA EL DESARROLLO INTEGRAL DE LA FAMILIA DEL ESTADO DE NAYARIT. VELATORIO DIF.

Relacion de Esquemas Bursatiles y de Coberturas Financieras.

Del 1 de Enero al 31 de Diciembre de 2021.

NO APLICA		



MTRO. MAURO LUGO IZAGUIRRE
DIRECTOR GENERAL SIDIFEN



LIC. ANGEL GUSTAVO SANCHEZ MEDINA
COORDINADOR DE VELATORIO DIF

Cuenta Publica 2021.
SISTEMA PARA EL DESARROLLO INTEGRAL DE LA FAMILIA DEL ESTADO DE NAYARIT. VELATORIO DIF.
Informacion Adicional que Dispongan otras Leyes.
Del 1 de Enero al 31 de Diciembre de 2021.

NO APLICA		


MTRO. MAURO LUGO ZAGUIRRE
DIRECTOR GENERAL SIDIFEN


LIC. ANGEL GUSTAVO SANCHEZ MEDINA
COORDINADOR DE VELATORIO DIF

SISTEMA PARA EL DESARROLLO INTEGRAL DE LA FAMILIA DEL ESTADO DE NAYARIT (a). VELATORIO DIF.

Estado de Situación Financiera Detallado - LDF
Al 31 de diciembre de 2020 y al 31 de Diciembre de 2021 (b)
(PESOS)

Concepto (c)	31 de diciembre de 2021 (d)	31 de diciembre de 2020 (e)	Concepto (c)	31 de diciembre de 2021 (d)	31 de diciembre de 2020 (e)
ACTIVO			PASIVO		
Activo Circulante			Pasivo Circulante		
a. Efectivo y Equivalentes (a=a1+a2+a3+a4+a5+a6+a7)	0.00	0.00	a. Cuentas por Pagar a Corto Plazo (a=a1+a2+a3+a4+a5+a6+a7+a8+a9)	0.00	0.00
a1) Efectivo	0.00	0.00	a1) Servicios Personales por Pagar a Corto Plazo	0.00	0.00
a2) Bancos/Tesorería	0.00	0.00	a2) Proveedores por Pagar a Corto Plazo	0.00	0.00
a3) Bancos/Dependencias y Otros	0.00	0.00	a3) Contratistas por Obras Públicas por Pagar a Corto Plazo	0.00	0.00
a4) Inversiones Temporales (Hasta 3 meses)	0.00	0.00	a4) Participaciones y Aportaciones por Pagar a Corto Plazo	0.00	0.00
a5) Fondos con Afectación Específica	0.00	0.00	a5) Transferencias Otorgadas por Pagar a Corto Plazo	0.00	0.00
a6) Depósitos de Fondos de Terceros en Garantía y/o Administración	0.00	0.00	a6) Intereses, Comisiones y Otros Gastos de la Deuda Pública por Pagar a Corto Plazo	0.00	0.00
a7) Otros Efectivos y Equivalentes	0.00	0.00	a7) Retenciones y Contribuciones por Pagar a Corto Plazo	0.00	0.00
b. Derechos a Recibir Efectivo o Equivalentes (b=b1+b2+b3+b4+b5+b6+b7)	62,313.93	62,313.93	a8) Devoluciones de la Ley de Ingresos por Pagar a Corto Plazo	0.00	0.00
b1) Inversiones Financieras de Corto Plazo	0.00	0.00	a9) Otras Cuentas por Pagar a Corto Plazo	0.00	0.00
b2) Cuentas por Cobrar a Corto Plazo	7,500.00	7,500.00	b. Documentos por Pagar a Corto Plazo (b=b1+b2+b3)	0.00	0.00
b3) Deudores Diversos por Cobrar a Corto Plazo	54,813.93	54,813.93	b1) Documentos Comerciales por Pagar a Corto Plazo	0.00	0.00
b4) Ingresos por Recuperar a Corto Plazo	0.00	0.00	b2) Documentos con Contratistas por Obras Públicas por Pagar a Corto Plazo	0.00	0.00
b5) Deudores por Anticipos de la Tesorería a Corto Plazo	0.00	0.00	b3) Otros Documentos por Pagar a Corto Plazo	0.00	0.00
b6) Préstamos Otorgados a Corto Plazo	0.00	0.00	c. Porción a Corto Plazo de la Deuda Pública a Largo Plazo (c=c1+c2)	0.00	0.00
b7) Otros Derechos a Recibir Efectivo o Equivalentes a Corto Plazo	0.00	0.00	c1) Porción a Corto Plazo de la Deuda Pública	0.00	0.00
c. Derechos a Recibir Bienes o Servicios (c=c1+c2+c3+c4+c5)	0.00	0.00	c2) Porción a Corto Plazo de Arrendamiento Financiero	0.00	0.00
c1) Anticipo a Proveedores por Adquisición de Bienes y Prestación de Servicios a Corto Plazo	0.00	0.00	d. Títulos y Valores a Corto Plazo	0.00	0.00
c2) Anticipo a Proveedores por Adquisición de Bienes Inmuebles y Muebles a Corto Plazo	0.00	0.00	e. Pasivos Diferidos a Corto Plazo (e=e1+e2+e3)	0.00	0.00
c3) Anticipo a Proveedores por Adquisición de Bienes Intangibles a Corto Plazo	0.00	0.00	e1) Ingresos Cobrados por Adelantado a Corto Plazo	0.00	0.00
c4) Anticipo a Contratistas por Obras Públicas a Corto Plazo	0.00	0.00	e2) Intereses Cobrados por Adelantado a Corto Plazo	0.00	0.00
c5) Otros Derechos a Recibir Bienes o Servicios a Corto Plazo	0.00	0.00	e3) Otros Pasivos Diferidos a Corto Plazo	0.00	0.00
d. Inventarios (d=d1+d2+d3+d4+d5)	1,301.00	1,301.00	f. Fondos y Bienes de Terceros en Garantía y/o Administración a Corto Plazo (f=f1+f2+f3+f4+f5+f6)	0.00	0.00
d1) Inventario de Mercancías para Venta	1,301.00	1,301.00	f1) Fondos en Garantía a Corto Plazo	0.00	0.00
d2) Inventario de Mercancías Terminadas	0.00	0.00	f2) Fondos en Administración a Corto Plazo	0.00	0.00
d3) Inventario de Mercancías en Proceso de Elaboración	0.00	0.00	f3) Fondos Contingentes a Corto Plazo	0.00	0.00
d4) Inventario de Materias Primas, Materiales y Suministros para Producción	0.00	0.00	f4) Fondos de Fideicomisos, Mandatos y Contratos Análogos a Corto Plazo	0.00	0.00
d5) Bienes en Tránsito	0.00	0.00	f5) Otros Fondos de Terceros en Garantía y/o Administración a Corto Plazo	0.00	0.00
e. Almacenes	0.00	0.00	f6) Valores y Bienes en Garantía a Corto Plazo	0.00	0.00
f. Estimación por Pérdida o Deterioro de Activos Circulantes (f=f1+f2)	0.00	0.00	g. Provisiones a Corto Plazo (g=g1+g2+g3)	0.00	0.00
f1) Estimaciones para Cuentas Incobrables por Derechos a Recibir Efectivo o Equivalentes	0.00	0.00	g1) Provisión para Demandas y Juicios a Corto Plazo	0.00	0.00
f2) Estimación por Deterioro de Inventarios	0.00	0.00	g2) Provisión para Contingencias a Corto Plazo	0.00	0.00
g. Otros Activos Circulantes (g=g1+g2+g3+g4)	0.00	0.00	g3) Otras Provisiones a Corto Plazo	0.00	0.00
g1) Valores en Garantía	0.00	0.00	h. Otros Pasivos a Corto Plazo (h=h1+h2+h3)	0.00	0.00
g2) Bienes en Garantía (excluye depósitos de fondos)	0.00	0.00	h1) Ingresos por Clasificar	0.00	0.00
g3) Bienes Derivados de Embargos, Decomisos, Aseguramientos y Dación en Pago	0.00	0.00	h2) Recaudación por Participar	0.00	0.00
g4) Adquisición con Fondos de Terceros	0.00	0.00	h3) Otros Pasivos Circulantes	0.00	0.00
IA. Total de Activos Circulantes (IA = a + b + c + d + e + f + g)	63,614.93	63,614.93	IIA. Total de Pasivos Circulantes (IIA = a + b + c + d + e + f + g + h)	0.00	0.00
Activo No Circulante			Pasivo No Circulante		
a. Inversiones Financieras a Largo Plazo	0.00	0.00	a. Cuentas por Pagar a Largo Plazo	0.00	0.00
b. Derechos a Recibir Efectivo o Equivalentes a Largo Plazo	0.00	0.00	b. Documentos por Pagar a Largo Plazo	0.00	0.00
c. Bienes Inmuebles, Infraestructura y Construcciones en Proceso	0.00	0.00	c. Deuda Pública a Largo Plazo	0.00	0.00
d. Bienes Muebles	318,489.25	318,489.25	d. Pasivos Diferidos a Largo Plazo	0.00	0.00
e. Activos Intangibles	0.00	0.00	e. Fondos y Bienes de Terceros en Garantía y/o en Administración a Largo Plazo	0.00	0.00
f. Depreciación, Deterioro y Amortización Acumulada de Bienes	-318,265.04	-318,156.84	f. Provisiones a Largo Plazo	0.00	0.00
g. Activos Diferidos	1,013.00	1,013.00	IIIB. Total de Pasivos No Circulantes (IIIB = a + b + c + d + e + f)	0.00	0.00
h. Estimación por Pérdida o Deterioro de Activos no Circulantes	0.00	0.00	II. Total del Pasivo (II = IIA + IIIB)	0.00	0.00
i. Otros Activos no Circulantes	0.00	0.00	HACIENDA PÚBLICA/PATRIMONIO		
IB. Total de Activos No Circulantes (IB = a + b + c + d + e + f + g + h + i)	1,296.27	1,346.31	IIIA. Hacienda Pública/Patrimonio Contribuido (IIIA = a + b + c)	0.00	0.00
I. Total del Activo (I = IA + IB)	64,911.20	64,961.24	a. Aportaciones	0.00	0.00
			b. Donaciones de Capital	0.00	0.00
			c. Actualización de la Hacienda Pública/Patrimonio	0.00	0.00
			IIIB. Hacienda Pública/Patrimonio Generado (IIIB = a + b + c + d + e)	64,911.20	64,961.24
			a. Resultados del Ejercicio (Ahorro/ Desahorro)	-50.04	-50.04
			b. Resultados de Ejercicios Anteriores	64,961.24	65,011.28
			c. Revalúos	0.00	0.00
			d. Reservas	0.00	0.00
			e. Rectificaciones de Resultados de Ejercicios Anteriores	0.00	0.00
			IIIC. Exceso o Insuficiencia en la Actualización de la Hacienda Pública/Patrimonio (IIIC = a + b)	0.00	0.00
			a. Resultado por Posición Monetaria	0.00	0.00
			b. Resultado por Tenencia de Activos no Monetarios	0.00	0.00
			III. Total Hacienda Pública/Patrimonio (III = IIIA + IIIB + IIIC)	64,911.20	64,961.24
			IV. Total del Pasivo y Hacienda Pública/Patrimonio (IV = II + III)	64,911.20	64,961.24

SISTEMA PARA EL DESARROLLO INTEGRAL DE LA FAMILIA DEL ESTADO DE NAYARIT (a). VELATORIO DIF.

Informe Analítico de la Deuda Pública y Otros Pasivos - LDF

Del 1 de Enero al 31 de Diciembre de 2021 (b)

(PESOS)


Denominación de la Deuda Pública y Otros Pasivos	Saldo al 31 de diciembre de 2020 (d)	Disposiciones del Periodo (e)	Amortizaciones del Periodo (f)	Revaluaciones, Reclasificaciones y Otros Ajustes (g)	Saldo Final del Periodo (h) h=d+e-f+g	Pago de Intereses del Periodo (i)	Pago de Comisiones y demás costos asociados durante el Periodo (j)
(c)	(d)	(e)	(f)	(g)		(i)	(j)
1. Deuda Pública (1=A+B)	0.00	0.00	0.00	0.00	0.00	0.00	0.00
A. Corto Plazo (A=a1+a2+a3)	0.00	0.00	0.00	0.00	0.00	0.00	0.00
a1) Instituciones de Crédito	0.00	0.00	0.00	0.00	0.00	0.00	0.00
a2) Títulos y Valores	0.00	0.00	0.00	0.00	0.00	0.00	0.00
a3) Arrendamientos Financieros	0.00	0.00	0.00	0.00	0.00	0.00	0.00
B. Largo Plazo (B=b1+b2+b3)	0.00	0.00	0.00	0.00	0.00	0.00	0.00
b1) Instituciones de Crédito	0.00	0.00	0.00	0.00	0.00	0.00	0.00
b2) Títulos y Valores	0.00	0.00	0.00	0.00	0.00	0.00	0.00
b3) Arrendamientos Financieros	0.00	0.00	0.00	0.00	0.00	0.00	0.00
2. Otros Pasivos	0.00				0.00		
3. Total de la Deuda Pública y Otros Pasivos	0.00	0.00	0.00	0.00	0.00	0.00	0.00
4. Deuda Contingente 1 (informativo)	0.00	0.00	0.00	0.00	0.00	0.00	0.00
A. Deuda Contingente 1	0.00	0.00	0.00	0.00	0.00	0.00	0.00
B. Deuda Contingente 2	0.00	0.00	0.00	0.00	0.00	0.00	0.00
C. Deuda Contingente XX	0.00	0.00	0.00	0.00	0.00	0.00	0.00
5. Valor de Instrumentos Bono Cupón Cero 2 (Informativo)	0.00	0.00	0.00	0.00	0.00	0.00	0.00
A. Instrumento Bono Cupón Cero 1	0.00	0.00	0.00	0.00	0.00	0.00	0.00
B. Instrumento Bono Cupón Cero 2	0.00	0.00	0.00	0.00	0.00	0.00	0.00
C. Instrumento Bono Cupón Cero XX	0.00	0.00	0.00	0.00	0.00	0.00	0.00

1. Se refiere a cualquier Financiamiento sin fuente o garantía de pago definida, que sea asumida de manera solidaria o subsidiaria por las Entidades Federativas con sus Municipios, organismos descentralizados y empresas de participación estatal mayoritaria y fideicomisos, locales o municipales, y por los Municipios con sus respectivos organismos descentralizados y empresas de participación municipal mayoritaria.

2. Se refiere al valor del Bono Cupón Cero que respalda el pago de los créditos asociados al mismo (Activo).

Obligaciones a Corto Plazo (k)	Monto Contratado (l)	Plazo Pactado (m)	Tasa de Interés (n)	Comisiones y Costos Relacionados (o)	Tasa Efectiva (p)
6. Obligaciones a Corto Plazo (Informativo)	0.00			0.00	
A. Crédito 1	0.00			0.00	
B. Crédito 2	0.00			0.00	
C. Crédito XX	0.00			0.00	


Mtro. MALRO LUCIO ZAZUIRE
 DIRECTOR GENERAL DEL SIDIFEN


LIC. ANGEL GUSTAVO SANCHEZ MEDINA
 COORDINADOR DE VELATORIO DIF

SISTEMA PARA EL DESARROLLO INTEGRAL DE LA FAMILIA DEL ESTADO DE NAYARIT (a). VELATORIO DIF

Informe Analítico de Obligaciones Diferentes de Financiamientos – LDF

Del 1 de Enero al 31 de Diciembre de 2021 (b)

(PESOS)

Denominación de las Obligaciones Diferentes de Financiamiento	Fecha del Contrato	Fecha de inicio de operación del proyecto	Fecha de vencimiento	Monto de la inversión pactado	Plazo pactado	Monto promedio mensual del pago de la contraprestación	Monto promedio mensual del pago de la contraprestación correspondiente al pago de inversión	Monto pagado de la inversión al 31 de Diciembre de 2021.	Monto pagado de la inversión actualizado al 31 de Diciembre de 2021	Saldo pendiente por pagar de la inversión al 31 de Diciembre de 2021
(c)	(d)	(e)	(f)	(g)	(h)	(i)	(j)	(k)	(l)	(m = g - l)
A. Asociaciones Público Privadas (APP's) (A=a+b+c+d)				0.00		0.00	0.00	0.00	0.00	0.00
a) APP 1				0.00		0.00	0.00	0.00	0.00	0.00
b) APP 2				0.00		0.00	0.00	0.00	0.00	0.00
c) APP 3				0.00		0.00	0.00	0.00	0.00	0.00
d) APP XX				0.00		0.00	0.00	0.00	0.00	0.00
B. Otros Instrumentos (B=a+b+c+d)				0.00		0.00	0.00	0.00	0.00	0.00
a) Otro Instrumento 1				0.00		0.00	0.00	0.00	0.00	0.00
b) Otro Instrumento 2				0.00		0.00	0.00	0.00	0.00	0.00
c) Otro Instrumento 3				0.00		0.00	0.00	0.00	0.00	0.00
d) Otro Instrumento XX				0.00		0.00	0.00	0.00	0.00	0.00
C. Total de Obligaciones Diferentes de Financiamiento (C=A+B)				0.00		0.00	0.00	0.00	0.00	0.00


 MTRG MAURO LUGO ZAGUIRRE
 DIRECTOR GENERAL DEL SIDIFEN


 LIC. ANGEL GUSTAVO SANCHEZ MEDINA
 COORDINADOR DE VELATORIO DIF

SISTEMA PARA EL DESARROLLO INTEGRAL DE LA FAMILIA DEL ESTADO DE NAYARIT (a). VELATORIO DIF.
Balance Presupuestario - LDF
Del 1 de Enero al 31 de Diciembre de 2021 (b)
(PESOS)

Concepto (c)	Estimado/ Aprobado (d)	Devengado	Recaudado/ Pagado
A. Ingresos Totales (A = A1+A2+A3)	60,000.00	0.00	0.00
A1. Ingresos de Libre Disposición	60,000.00	0.00	0.00
A2. Transferencias Federales Etiquetadas	0.00	0.00	0.00
A3. Financiamiento Neto	0.00	0.00	0.00
B. Egresos Presupuestarios¹ (B = B1+B2)	60,000.00	0.00	0.00
B1. Gasto No Etiquetado (sin incluir Amortización de la Deuda Pública)	60,000.00	0.00	0.00
B2. Gasto Etiquetado (sin incluir Amortización de la Deuda Pública)			
C. Remanentes del Ejercicio Anterior (C = C1 + C2)		0.00	0.00
C1. Remanentes de Ingresos de Libre Disposición aplicados en el periodo		0.00	0.00
C2. Remanentes de Transferencias Federales Etiquetadas aplicados en el periodo		0.00	0.00
I. Balance Presupuestario (I = A - B + C)	0.00	0.00	0.00
II. Balance Presupuestario sin Financiamiento Neto (II = I - A3)	0.00	0.00	0.00
III. Balance Presupuestario sin Financiamiento Neto y sin Remanentes del Ejercicio Anterior (III = II - C)	0.00	0.00	0.00

Concepto	Aprobado	Devengado	Pagado
E. Intereses, Comisiones y Gastos de la Deuda (E = E1+E2)	0.00	0.00	0.00
E1. Intereses, Comisiones y Gastos de la Deuda con Gasto No Etiquetado	0.00	0.00	0.00
E2. Intereses, Comisiones y Gastos de la Deuda con Gasto Etiquetado	0.00	0.00	0.00
IV. Balance Primario (IV = III - E)	0.00	0.00	0.00

Concepto	Estimado/ Aprobado	Devengado	Recaudado/ Pagado
F. Financiamiento (F = F1 + F2)	0.00	0.00	0.00
F1. Financiamiento con Fuente de Pago de Ingresos de Libre Disposición	0.00	0.00	0.00
F2. Financiamiento con Fuente de Pago de Transferencias Federales Etiquetadas	0.00	0.00	0.00
G. Amortización de la Deuda (G = G1 + G2)	0.00	0.00	0.00
G1. Amortización de la Deuda Pública con Gasto No Etiquetado	0.00	0.00	0.00
G2. Amortización de la Deuda Pública con Gasto Etiquetado	0.00	0.00	0.00
A3. Financiamiento Neto (A3 = F - G)	0.00	0.00	0.00

Concepto	Estimado/ Aprobado	Devengado	Recaudado/ Pagado
A1. Ingresos de Libre Disposición	60,000.00	0.00	0.00
A3.1 Financiamiento Neto con Fuente de Pago de Ingresos de Libre Disposición (A3.1 = F1 - G1)	0.00	0.00	0.00
F1. Financiamiento con Fuente de Pago de Ingresos de Libre Disposición	0.00	0.00	0.00
G1. Amortización de la Deuda Pública con Gasto No Etiquetado	0.00	0.00	0.00
B1. Gasto No Etiquetado (sin incluir Amortización de la Deuda Pública)	60,000.00	0.00	0.00
C1. Remanentes de Ingresos de Libre Disposición aplicados en el periodo		0.00	0.00
V. Balance Presupuestario de Recursos Disponibles (V = A1 + A3.1 - B1 + C1)	0.00	0.00	0.00
VI. Balance Presupuestario de Recursos Disponibles sin Financiamiento Neto (VI = V - A3.1)	0.00	0.00	0.00

Concepto	Estimado/ Aprobado	Devengado	Recaudado/ Pagado
A2. Transferencias Federales Etiquetadas	0.00	0.00	0.00
A3.2 Financiamiento Neto con Fuente de Pago de Transferencias Federales Etiquetadas (A3.2 = F2 - G2)	0.00	0.00	0.00
F2. Financiamiento con Fuente de Pago de Transferencias Federales Etiquetadas	0.00	0.00	0.00
G2. Amortización de la Deuda Pública con Gasto Etiquetado	0.00	0.00	0.00
B2. Gasto Etiquetado (sin incluir Amortización de la Deuda Pública)	0.00	0.00	0.00
C2. Remanentes de Transferencias Federales Etiquetadas aplicados en el periodo		0.00	0.00
VII. Balance Presupuestario de Recursos Etiquetados (VII = A2 + A3.2 - B2 + C2)	0.00	0.00	0.00
VIII. Balance Presupuestario de Recursos Etiquetados sin Financiamiento Neto (VIII = VII - A3.2)	0.00	0.00	0.00



MTRO. MAURO LUGO ZAGUIRRE
 DIRECTOR GENERAL DEL SIDIFEN



LIC. ANGEL GUSTAVO SANCHEZ MEDINA
 COORDINADOR DE VELATORIO DIF

SISTEMA PARA EL DESARROLLO INTEGRAL DE LA FAMILIA DEL ESTADO DE NAYARIT (a). VELATORIO DIF.
Estado Analítico de Ingresos Detallado - LDF
Del 1 de Enero al 31 de Diciembre de 2021 (b)
(PESOS)

Concepto (c)	Ingreso					Diferencia (e)
	Estimado (d)	Ampliaciones/ (Reducciones)	Modificado	Devengado	Recaudado	
Ingresos de Libre Disposición						
A. Impuestos	0.00	0.00	0.00	0.00	0.00	0.00
B. Cuotas y Aportaciones de Seguridad Social	0.00	0.00	0.00	0.00	0.00	0.00
C. Contribuciones de Mejoras	0.00	0.00	0.00	0.00	0.00	0.00
D. Derechos	0.00	0.00	0.00	0.00	0.00	0.00
E. Productos	0.00	0.00	0.00	0.00	0.00	0.00
F. Aprovechamientos	0.00	0.00	0.00	0.00	0.00	0.00
G. Ingresos por Ventas de Bienes y Prestación Servicios	60,000.00	0.00	60,000.00	0.00	0.00	-60,000.00
H. Participaciones (H=h1+h2+h3+h4+h5+h6+h7+h8+h9+h10+h11)	0.00	0.00	0.00	0.00	0.00	0.00
h1) Fondo General de Participaciones	0.00	0.00	0.00	0.00	0.00	0.00
h2) Fondo de Fomento Municipal	0.00	0.00	0.00	0.00	0.00	0.00
h3) Fondo de Fiscalización y Recaudación	0.00	0.00	0.00	0.00	0.00	0.00
h4) Fondo de Compensación	0.00	0.00	0.00	0.00	0.00	0.00
h5) Fondo de Extracción de Hidrocarburos	0.00	0.00	0.00	0.00	0.00	0.00
h6) Impuesto Especial Sobre Producción y Servicios	0.00	0.00	0.00	0.00	0.00	0.00
h7) 0.136% de la Recaudación Federal Participable	0.00	0.00	0.00	0.00	0.00	0.00
h8) 3.17% Sobre Extracción de Petróleo	0.00	0.00	0.00	0.00	0.00	0.00
h9) Gasolinas y Diésel	0.00	0.00	0.00	0.00	0.00	0.00
h10) Fondo del Impuesto Sobre la Renta	0.00	0.00	0.00	0.00	0.00	0.00
h11) Fondo de Estabilización de los Ingresos de las Entidades Federativas	0.00	0.00	0.00	0.00	0.00	0.00
I. Incentivos Derivados de la Colaboración Fiscal (I=i1+i2+i3+i4+i5)	0.00	0.00	0.00	0.00	0.00	0.00
i1) Tenencia o Uso de Vehículos	0.00	0.00	0.00	0.00	0.00	0.00
i2) Fondo de Compensación ISAN	0.00	0.00	0.00	0.00	0.00	0.00
i3) Impuesto Sobre Automóviles Nuevos	0.00	0.00	0.00	0.00	0.00	0.00
i4) Fondo de Compensación de Repecos-Intermedios	0.00	0.00	0.00	0.00	0.00	0.00
i5) Otros Incentivos Económicos	0.00	0.00	0.00	0.00	0.00	0.00
J. Transferencias y Asignaciones	0.00	0.00	0.00	0.00	0.00	0.00
K. Convenios	0.00	0.00	0.00	0.00	0.00	0.00
k1) Otros Convenios y Subsidios	0.00	0.00	0.00	0.00	0.00	0.00
L. Otros Ingresos de Libre Disposición (L=l1+l2)	0.00	0.00	0.00	0.00	0.00	0.00
l1) Participaciones en Ingresos Locales	0.00	0.00	0.00	0.00	0.00	0.00
l2) Otros Ingresos de Libre Disposición	0.00	0.00	0.00	0.00	0.00	0.00
I. Total de Ingresos de Libre Disposición (I=A+B+C+D+E+F+G+H+I+J+K+L)	60,000.00	0.00	60,000.00	0.00	0.00	-60,000.00
Ingresos Excedentes de Ingresos de Libre Disposición						
Transferencias Federales Etiquetadas						
A. Aportaciones (A=a1+a2+a3+a4+a5+a6+a7+a8)	0.00	0.00	0.00	0.00	0.00	0.00
a1) Fondo de Aportaciones para la Nómina Educativa y Gasto Operativo	0.00	0.00	0.00	0.00	0.00	0.00
a2) Fondo de Aportaciones para los Servicios de Salud	0.00	0.00	0.00	0.00	0.00	0.00
a3) Fondo de Aportaciones para la Infraestructura Social	0.00	0.00	0.00	0.00	0.00	0.00
a4) Fondo de Aportaciones para el Fortalecimiento de los Municipios y de las Demarcaciones Territoriales del Distrito Federal	0.00	0.00	0.00	0.00	0.00	0.00
a5) Fondo de Aportaciones Múltiples	0.00	0.00	0.00	0.00	0.00	0.00
a6) Fondo de Aportaciones para la Educación Tecnológica y de Adultos	0.00	0.00	0.00	0.00	0.00	0.00
a7) Fondo de Aportaciones para la Seguridad Pública de los Estados y del Distrito Federal	0.00	0.00	0.00	0.00	0.00	0.00
a8) Fondo de Aportaciones para el Fortalecimiento de las Entidades Federativas	0.00	0.00	0.00	0.00	0.00	0.00
B. Convenios (B=b1+b2+b3+b4)	0.00	0.00	0.00	0.00	0.00	0.00

SISTEMA PARA EL DESARROLLO INTEGRAL DE LA FAMILIA DEL ESTADO DE NAYARIT (a). VELATORIO DIF.

Estado Analítico de Ingresos Detallado - LDF

Del 1 de Enero al 31 de Diciembre de 2021 (b)

(PESOS)

Concepto (c)	Ingreso					Diferencia (e)
	Estimado (d)	Ampliaciones/ (Reducciones)	Modificado	Devengado	Recaudado	
b1) Convenios de Protección Social en Salud	0.00	0.00	0.00	0.00	0.00	0.00
b2) Convenios de Descentralización	0.00	0.00	0.00	0.00	0.00	0.00
b3) Convenios de Reasignación	0.00	0.00	0.00	0.00	0.00	0.00
b4) Otros Convenios y Subsidios	0.00	0.00	0.00	0.00	0.00	0.00
C. Fondos Distintos de Aportaciones (C=c1+c2)	0.00	0.00	0.00	0.00	0.00	0.00
c1) Fondo para Entidades Federativas y Municipios Productores de Hidrocarburos	0.00	0.00	0.00	0.00	0.00	0.00
c2) Fondo Minero	0.00	0.00	0.00	0.00	0.00	0.00
D. Transferencias, Asignaciones, Subsidios y Subvenciones, y Pensiones y Jubilaciones	0.00	0.00	0.00	0.00	0.00	0.00
E. Otras Transferencias Federales Etiquetadas	0.00	0.00	0.00	0.00	0.00	0.00
II. Total de Transferencias Federales Etiquetadas (II = A + B + C + D + E)	0.00	0.00	0.00	0.00	0.00	0.00
III. Ingresos Derivados de Financiamientos (III = A)	0.00	0.00	0.00	0.00	0.00	0.00
A. Ingresos Derivados de Financiamientos	0.00	0.00	0.00	0.00	0.00	0.00
IV. Total de Ingresos (IV = I + II + III)	60,000.00	0.00	60,000.00	0.00	0.00	-60,000.00
Datos Informativos						
1. Ingresos Derivados de Financiamientos con Fuente de Pago de Ingresos de Libre Disposición	0.00	0.00	0.00	0.00	0.00	0.00
2. Ingresos Derivados de Financiamientos con Fuente de Pago de Transferencias Federales Etiquetadas	0.00	0.00	0.00	0.00	0.00	0.00
3. Ingresos Derivados de Financiamientos (3 = 1 + 2)	0.00	0.00	0.00	0.00	0.00	0.00


 MTRO. MAURO LUGO IZAGUIRRE
 DIRECTOR GENERAL DEL SIDIFEN


 LIC. ANGEL GUSTAVO SANCHEZ MEDINA
 COORDINADOR DE VELATORIO DIF

SISTEMA PARA EL DESARROLLO INTEGRAL DE LA FAMILIA DEL ESTADO DE NAYARIT (a). VELATORIO DIF.

Estado Analítico del Ejercicio del Presupuesto de Egresos Detallado - LDF

Clasificación por Objeto del Gasto (Capítulo y Concepto)

Del 1 de Enero al 31 de Diciembre de 2021 (b)

(PESOS)

Concepto (c)	Egresos					Subejercicio (e)
	Aprobado (d)	Ampliaciones/ (Reducciones)	Modificado	Devengado	Pagado	
I. Gasto No Etiquetado (I=A+B+C+D+E+F+G+H+I)	60,000.00	0.00	60,000.00	0.00	0.00	60,000.00
A. Servicios Personales (A=a1+a2+a3+a4+a5+a6+a7)	0.00	0.00	0.00	0.00	0.00	0.00
a1) Remuneraciones al Personal de Carácter Permanente	0.00	0.00	0.00	0.00	0.00	0.00
a2) Remuneraciones al Personal de Carácter Transitorio	0.00	0.00	0.00	0.00	0.00	0.00
a3) Remuneraciones Adicionales y Especiales	0.00	0.00	0.00	0.00	0.00	0.00
a4) Seguridad Social	0.00	0.00	0.00	0.00	0.00	0.00
a5) Otras Prestaciones Sociales y Económicas	0.00	0.00	0.00	0.00	0.00	0.00
a6) Previsiones	0.00	0.00	0.00	0.00	0.00	0.00
a7) Pago de Estímulos a Servidores Públicos	0.00	0.00	0.00	0.00	0.00	0.00
B. Materiales y Suministros (B=b1+b2+b3+b4+b5+b6+b7+b8+b9)	35,640.00	0.00	35,640.00	0.00	0.00	35,640.00
b1) Materiales de Administración, Emisión de Documentos y Artículos Oficiales	10,140.00	0.00	10,140.00	0.00	0.00	10,140.00
b2) Alimentos y Utensilios	8,400.00	0.00	8,400.00	0.00	0.00	8,400.00
b3) Materias Primas y Materiales de Producción y Comercialización	0.00	0.00	0.00	0.00	0.00	0.00
b4) Materiales y Artículos de Construcción y de Reparación	2,700.00	0.00	2,700.00	0.00	0.00	2,700.00
b5) Productos Químicos, Farmacéuticos y de Laboratorio	8,400.00	0.00	8,400.00	0.00	0.00	8,400.00
b6) Combustibles, Lubricantes y Aditivos	3,600.00	0.00	3,600.00	0.00	0.00	3,600.00
b7) Vestuario, Blancos, Prendas de Protección y Artículos Deportivos	0.00	0.00	0.00	0.00	0.00	0.00
b8) Materiales y Suministros Para Seguridad	0.00	0.00	0.00	0.00	0.00	0.00
b9) Herramientas, Refacciones y Accesorios Menores	2,400.00	0.00	2,400.00	0.00	0.00	2,400.00
C. Servicios Generales (C=c1+c2+c3+c4+c5+c6+c7+c8+c9)	24,360.00	0.00	24,360.00	0.00	0.00	24,360.00
c1) Servicios Básicos	0.00	0.00	0.00	0.00	0.00	0.00
c2) Servicios de Arrendamiento	0.00	0.00	0.00	0.00	0.00	0.00
c3) Servicios Profesionales, Científicos, Técnicos y Otros Servicios	0.00	0.00	0.00	0.00	0.00	0.00
c4) Servicios Financieros, Bancarios y Comerciales	0.00	0.00	0.00	0.00	0.00	0.00
c5) Servicios de Instalación, Reparación, Mantenimiento y Conservación	9,960.00	0.00	9,960.00	0.00	0.00	9,960.00
c6) Servicios de Comunicación Social y Publicidad	0.00	0.00	0.00	0.00	0.00	0.00
c7) Servicios de Traslado y Viáticos	12,000.00	0.00	12,000.00	0.00	0.00	12,000.00
c8) Servicios Oficiales	0.00	0.00	0.00	0.00	0.00	0.00
c9) Otros Servicios Generales	2,400.00	0.00	2,400.00	0.00	0.00	2,400.00
D. Transferencias, Asignaciones, Subsidios y Otras Ayudas (D=d1+d2+d3+d4+d5+d6+d7+d8+d9)	0.00	0.00	0.00	0.00	0.00	0.00
d1) Transferencias Internas y Asignaciones al Sector Público	0.00	0.00	0.00	0.00	0.00	0.00
d2) Transferencias al Resto del Sector Público	0.00	0.00	0.00	0.00	0.00	0.00
d3) Subsidios y Subvenciones	0.00	0.00	0.00	0.00	0.00	0.00
d4) Ayudas Sociales	0.00	0.00	0.00	0.00	0.00	0.00
d5) Pensiones y Jubilaciones	0.00	0.00	0.00	0.00	0.00	0.00
d6) Transferencias a Fideicomisos, Mandatos y Otros Análogos	0.00	0.00	0.00	0.00	0.00	0.00
d7) Transferencias a la Seguridad Social	0.00	0.00	0.00	0.00	0.00	0.00
d8) Donativos	0.00	0.00	0.00	0.00	0.00	0.00
d9) Transferencias al Exterior	0.00	0.00	0.00	0.00	0.00	0.00
E. Bienes Muebles, Inmuebles e Intangibles (E=e1+e2+e3+e4+e5+e6+e7+e8+e9)	0.00	0.00	0.00	0.00	0.00	0.00
e1) Mobiliario y Equipo de Administración	0.00	0.00	0.00	0.00	0.00	0.00
e2) Mobiliario y Equipo Educativo y Recreativo	0.00	0.00	0.00	0.00	0.00	0.00
e3) Equipo e Instrumental Médico y de Laboratorio	0.00	0.00	0.00	0.00	0.00	0.00
e4) Vehículos y Equipo de Transporte	0.00	0.00	0.00	0.00	0.00	0.00
e5) Equipo de Defensa y Seguridad	0.00	0.00	0.00	0.00	0.00	0.00
e6) Maquinaria, Otros Equipos y Herramientas	0.00	0.00	0.00	0.00	0.00	0.00
e7) Activos Biológicos	0.00	0.00	0.00	0.00	0.00	0.00
e8) Bienes Inmuebles	0.00	0.00	0.00	0.00	0.00	0.00
e9) Activos Intangibles	0.00	0.00	0.00	0.00	0.00	0.00
F. Inversión Pública (F=f1+f2+f3)	0.00	0.00	0.00	0.00	0.00	0.00
f1) Obra Pública en Bienes de Dominio Público	0.00	0.00	0.00	0.00	0.00	0.00
f2) Obra Pública en Bienes Propios	0.00	0.00	0.00	0.00	0.00	0.00
f3) Proyectos Productivos y Acciones de Fomento	0.00	0.00	0.00	0.00	0.00	0.00
G. Inversiones Financieras y Otras Provisiones (G=g1+g2+g3+g4+g5+g6+g7)	0.00	0.00	0.00	0.00	0.00	0.00
g1) Inversiones Para el Fomento de Actividades Productivas	0.00	0.00	0.00	0.00	0.00	0.00
g2) Acciones y Participaciones de Capital	0.00	0.00	0.00	0.00	0.00	0.00
g3) Compra de Títulos y Valores	0.00	0.00	0.00	0.00	0.00	0.00
g4) Concesión de Préstamos	0.00	0.00	0.00	0.00	0.00	0.00
g5) Inversiones en Fideicomisos, Mandatos y Otros Análogos	0.00	0.00	0.00	0.00	0.00	0.00
Fideicomiso de Desastres Naturales (Informativo)	0.00	0.00	0.00	0.00	0.00	0.00
g6) Otras Inversiones Financieras	0.00	0.00	0.00	0.00	0.00	0.00
g7) Provisiones para Contingencias y Otras Erogaciones Especiales	0.00	0.00	0.00	0.00	0.00	0.00
H. Participaciones y Aportaciones (H=h1+h2+h3)	0.00	0.00	0.00	0.00	0.00	0.00
h1) Participaciones	0.00	0.00	0.00	0.00	0.00	0.00
h2) Aportaciones	0.00	0.00	0.00	0.00	0.00	0.00
h3) Convenios	0.00	0.00	0.00	0.00	0.00	0.00
I. Deuda Pública (I=i1+i2+i3+i4+i5+i6+i7)	0.00	0.00	0.00	0.00	0.00	0.00
i1) Amortización de la Deuda Pública	0.00	0.00	0.00	0.00	0.00	0.00
i2) Intereses de la Deuda Pública	0.00	0.00	0.00	0.00	0.00	0.00
i3) Comisiones de la Deuda Pública	0.00	0.00	0.00	0.00	0.00	0.00
i4) Gastos de la Deuda Pública	0.00	0.00	0.00	0.00	0.00	0.00
i5) Costo por Coberturas	0.00	0.00	0.00	0.00	0.00	0.00
i6) Apoyos Financieros	0.00	0.00	0.00	0.00	0.00	0.00
i7) Adeudos de Ejercicios Fiscales Anteriores (ADEFAS)	0.00	0.00	0.00	0.00	0.00	0.00
II. Gasto Etiquetado (II=A+B+C+D+E+F+G+H+I)	0.00	0.00	0.00	0.00	0.00	0.00
A. Servicios Personales (A=a1+a2+a3+a4+a5+a6+a7)	0.00	0.00	0.00	0.00	0.00	0.00
a1) Remuneraciones al Personal de Carácter Permanente	0.00	0.00	0.00	0.00	0.00	0.00
a2) Remuneraciones al Personal de Carácter Transitorio	0.00	0.00	0.00	0.00	0.00	0.00
a3) Remuneraciones Adicionales y Especiales	0.00	0.00	0.00	0.00	0.00	0.00

a4) Seguridad Social	0.00	0.00	0.00	0.00	0.00	0.00
a5) Otras Prestaciones Sociales y Económicas	0.00	0.00	0.00	0.00	0.00	0.00
a6) Previsiones	0.00	0.00	0.00	0.00	0.00	0.00
a7) Pago de Estímulos a Servidores Públicos	0.00	0.00	0.00	0.00	0.00	0.00
B. Materiales y Suministros (B=b1+b2+b3+b4+b5+b6+b7+b8+b9)	0.00	0.00	0.00	0.00	0.00	0.00
b1) Materiales de Administración, Emisión de Documentos y Artículos Oficiales	0.00	0.00	0.00	0.00	0.00	0.00
b2) Alimentos y Utensilios	0.00	0.00	0.00	0.00	0.00	0.00
b3) Materias Primas y Materiales de Producción y Comercialización	0.00	0.00	0.00	0.00	0.00	0.00
b4) Materiales y Artículos de Construcción y de Reparación	0.00	0.00	0.00	0.00	0.00	0.00
b5) Productos Químicos, Farmacéuticos y de Laboratorio	0.00	0.00	0.00	0.00	0.00	0.00
b6) Combustibles, Lubricantes y Aditivos	0.00	0.00	0.00	0.00	0.00	0.00
b7) Vestuario, Blancos, Prendas de Protección y Artículos Deportivos	0.00	0.00	0.00	0.00	0.00	0.00
b8) Materiales y Suministros Para Seguridad	0.00	0.00	0.00	0.00	0.00	0.00
b9) Herramientas, Refacciones y Accesorios Menores	0.00	0.00	0.00	0.00	0.00	0.00
C. Servicios Generales (C=c1+c2+c3+c4+c5+c6+c7+c8+c9)	0.00	0.00	0.00	0.00	0.00	0.00
c1) Servicios Básicos	0.00	0.00	0.00	0.00	0.00	0.00
c2) Servicios de Arrendamiento	0.00	0.00	0.00	0.00	0.00	0.00
c3) Servicios Profesionales, Científicos, Técnicos y Otros Servicios	0.00	0.00	0.00	0.00	0.00	0.00
c4) Servicios Financieros, Bancarios y Comerciales	0.00	0.00	0.00	0.00	0.00	0.00
c5) Servicios de Instalación, Reparación, Mantenimiento y Conservación	0.00	0.00	0.00	0.00	0.00	0.00
c6) Servicios de Comunicación Social y Publicidad	0.00	0.00	0.00	0.00	0.00	0.00
c7) Servicios de Traslado y Viáticos	0.00	0.00	0.00	0.00	0.00	0.00
c8) Servicios Oficiales	0.00	0.00	0.00	0.00	0.00	0.00
c9) Otros Servicios Generales	0.00	0.00	0.00	0.00	0.00	0.00
D. Transferencias, Asignaciones, Subsidios y Otras Ayudas (D=d1+d2+d3+d4+d5+d6+d7+d8+d9)	0.00	0.00	0.00	0.00	0.00	0.00
d1) Transferencias Internas y Asignaciones al Sector Público	0.00	0.00	0.00	0.00	0.00	0.00
d2) Transferencias al Resto del Sector Público	0.00	0.00	0.00	0.00	0.00	0.00
d3) Subsidios y Subvenciones	0.00	0.00	0.00	0.00	0.00	0.00
d4) Ayudas Sociales	0.00	0.00	0.00	0.00	0.00	0.00
d5) Pensiones y Jubilaciones	0.00	0.00	0.00	0.00	0.00	0.00
d6) Transferencias a Fideicomisos, Mandatos y Otros Análogos	0.00	0.00	0.00	0.00	0.00	0.00
d7) Transferencias a la Seguridad Social	0.00	0.00	0.00	0.00	0.00	0.00
d8) Donativos	0.00	0.00	0.00	0.00	0.00	0.00
d9) Transferencias al Exterior	0.00	0.00	0.00	0.00	0.00	0.00
E. Bienes Muebles, Inmuebles e Intangibles (E=e1+e2+e3+e4+e5+e6+e7+e8+e9)	0.00	0.00	0.00	0.00	0.00	0.00
e1) Mobiliario y Equipo de Administración	0.00	0.00	0.00	0.00	0.00	0.00
e2) Mobiliario y Equipo Educativo y Recreativo	0.00	0.00	0.00	0.00	0.00	0.00
e3) Equipo e Instrumental Médico y de Laboratorio	0.00	0.00	0.00	0.00	0.00	0.00
e4) Vehículos y Equipo de Transporte	0.00	0.00	0.00	0.00	0.00	0.00
e5) Equipo de Defensa y Seguridad	0.00	0.00	0.00	0.00	0.00	0.00
e6) Maquinaria, Otros Equipos y Herramientas	0.00	0.00	0.00	0.00	0.00	0.00
e7) Activos Biológicos	0.00	0.00	0.00	0.00	0.00	0.00
e8) Bienes Inmuebles	0.00	0.00	0.00	0.00	0.00	0.00
e9) Activos Intangibles	0.00	0.00	0.00	0.00	0.00	0.00
F. Inversión Pública (F=f1+f2+f3)	0.00	0.00	0.00	0.00	0.00	0.00
f1) Obra Pública en Bienes de Dominio Público	0.00	0.00	0.00	0.00	0.00	0.00
f2) Obra Pública en Bienes Propios	0.00	0.00	0.00	0.00	0.00	0.00
f3) Proyectos Productivos y Acciones de Fomento	0.00	0.00	0.00	0.00	0.00	0.00
G. Inversiones Financieras y Otras Provisiones (G=g1+g2+g3+g4+g5+g6+g7)	0.00	0.00	0.00	0.00	0.00	0.00
g1) Inversiones Para el Fomento de Actividades Productivas	0.00	0.00	0.00	0.00	0.00	0.00
g2) Acciones y Participaciones de Capital	0.00	0.00	0.00	0.00	0.00	0.00
g3) Compra de Títulos y Valores	0.00	0.00	0.00	0.00	0.00	0.00
g4) Concesión de Préstamos	0.00	0.00	0.00	0.00	0.00	0.00
g5) Inversiones en Fideicomisos, Mandatos y Otros Análogos	0.00	0.00	0.00	0.00	0.00	0.00
Fideicomiso de Desastres Naturales (Informativo)	0.00	0.00	0.00	0.00	0.00	0.00
g6) Otras Inversiones Financieras	0.00	0.00	0.00	0.00	0.00	0.00
g7) Provisiones para Contingencias y Otras Erogaciones Especiales	0.00	0.00	0.00	0.00	0.00	0.00
H. Participaciones y Aportaciones (H=h1+h2+h3)	0.00	0.00	0.00	0.00	0.00	0.00
h1) Participaciones	0.00	0.00	0.00	0.00	0.00	0.00
h2) Aportaciones	0.00	0.00	0.00	0.00	0.00	0.00
h3) Convenios	0.00	0.00	0.00	0.00	0.00	0.00
I. Deuda Pública (I=i1+i2+i3+i4+i5+i6+i7)	0.00	0.00	0.00	0.00	0.00	0.00
i1) Amortización de la Deuda Pública	0.00	0.00	0.00	0.00	0.00	0.00
i2) Intereses de la Deuda Pública	0.00	0.00	0.00	0.00	0.00	0.00
i3) Comisiones de la Deuda Pública	0.00	0.00	0.00	0.00	0.00	0.00
i4) Gastos de la Deuda Pública	0.00	0.00	0.00	0.00	0.00	0.00
i5) Costo por Coberturas	0.00	0.00	0.00	0.00	0.00	0.00
i6) Apoyos Financieros	0.00	0.00	0.00	0.00	0.00	0.00
i7) Adeudos de Ejercicios Fiscales Anteriores (ADEFAS)	0.00	0.00	0.00	0.00	0.00	0.00
III. Total de Egresos (III = I + II)	60,000.00	0.00	60,000.00	0.00	0.00	60,000.00

MTR. MAURO LUGO ZAGUIRRE
DIRECTOR GENERAL DEL SIDIFEN

LIC. ANGEL GUSTAVO SANCHEZ MEDINA
COORDINADOR DE VELATORIO DIF

SISTEMA PARA EL DESARROLLO INTEGRAL DE LA FAMILIA DEL ESTADO DE NAYARIT (a). VELATORIO DIF.
 Estado Analítico del Ejercicio del Presupuesto de Egresos Detallado - LDF
 Clasificación Administrativa
 Del 1 de Enero al 31 de Diciembre de 2021 (b)
 (PESOS)

Concepto (c)	Egresos					Subejercicio (e)
	Aprobado (d)	Ampliaciones/ (Reducciones)	Modificado	Devengado	Pagado	
I. Gasto No Etiquetado (I=A+B+C+D+E+F+G+H)	60,000.00	0.00	60,000.00	0.00	0.00	60,000.00
a) VELATORIO DIF	60,000.00	0.00	60,000.00	0.00	0.00	60,000.00
II. Gasto Etiquetado (II=A+B+C+D+E+F+G+H)	0.00	0.00	0.00	0.00	0.00	0.00
a) VELATORIO DIF	0.00	0.00	0.00	0.00	0.00	0.00
III. Total de Egresos (III = I + II)	60,000.00	0.00	60,000.00	0.00	0.00	60,000.00


 MTRO. MAURO LUGO IZAGUIRRE
 DIRECTOR GENERAL DEL SIDIFEN


 LIC. ANGEL GUSTAVO SANCHEZ MEDINA
 COORDINADOR DE VELATORIO DIF

SISTEMA PARA EL DESARROLLO INTEGRAL DE LA FAMILIA DEL ESTADO DE NAYARIT (a). VELATORIO DIF.
Estado Analítico del Ejercicio del Presupuesto de Egresos Detallado - LDF
Clasificación Funcional (Finalidad y Función)
Del 1 de Enero al 31 de Diciembre de 2021 (b)
(PESQS)

Concepto (c)	Egresos					Subejercicio (e)
	Aprobado (d)	Ampliaciones/ (Reducciones)	Modificado	Devengado	Pagado	
I. Gasto No Etiquetado (I=A+B+C+D)	60,000.00	0.00	60,000.00	0.00	0.00	60,000.00
A. Gobierno (A=a1+a2+a3+a4+a5+a6+a7+a8)	0.00	0.00	0.00	0.00	0.00	0.00
a1) Legislación	0.00	0.00	0.00	0.00	0.00	0.00
a2) Justicia	0.00	0.00	0.00	0.00	0.00	0.00
a3) Coordinación de la Política de Gobierno	0.00	0.00	0.00	0.00	0.00	0.00
a4) Relaciones Exteriores	0.00	0.00	0.00	0.00	0.00	0.00
a5) Asuntos Financieros y Hacendarios	0.00	0.00	0.00	0.00	0.00	0.00
a6) Seguridad Nacional	0.00	0.00	0.00	0.00	0.00	0.00
a7) Asuntos de Orden Público y de Seguridad Interior	0.00	0.00	0.00	0.00	0.00	0.00
a8) Otros Servicios Generales	0.00	0.00	0.00	0.00	0.00	0.00
B. Desarrollo Social (B=b1+b2+b3+b4+b5+b6+b7)	60,000.00	0.00	60,000.00	0.00	0.00	60,000.00
b1) Protección Ambiental	0.00	0.00	0.00	0.00	0.00	0.00
b2) Vivienda y Servicios a la Comunidad	0.00	0.00	0.00	0.00	0.00	0.00
b3) Salud	0.00	0.00	0.00	0.00	0.00	0.00
b4) Recreación, Cultura y Otras Manifestaciones Sociales	0.00	0.00	0.00	0.00	0.00	0.00
b5) Educación	0.00	0.00	0.00	0.00	0.00	0.00
b6) Protección Social	60,000.00	0.00	60,000.00	0.00	0.00	60,000.00
b7) Otros Asuntos Sociales	0.00	0.00	0.00	0.00	0.00	0.00
C. Desarrollo Económico (C=c1+c2+c3+c4+c5+c6+c7+c8+c9)	0.00	0.00	0.00	0.00	0.00	0.00
c1) Asuntos Económicos, Comerciales y Laborales en General	0.00	0.00	0.00	0.00	0.00	0.00
c2) Agropecuaria, Silvicultura, Pesca y Caza	0.00	0.00	0.00	0.00	0.00	0.00
c3) Combustibles y Energía	0.00	0.00	0.00	0.00	0.00	0.00
c4) Minería, Manufacturas y Construcción	0.00	0.00	0.00	0.00	0.00	0.00
c5) Transporte	0.00	0.00	0.00	0.00	0.00	0.00
c6) Comunicaciones	0.00	0.00	0.00	0.00	0.00	0.00
c7) Turismo	0.00	0.00	0.00	0.00	0.00	0.00
c8) Ciencia, Tecnología e Innovación	0.00	0.00	0.00	0.00	0.00	0.00
c9) Otras Industrias y Otros Asuntos Económicos	0.00	0.00	0.00	0.00	0.00	0.00
D. Otras No Clasificadas en Funciones Anteriores (D=d1+d2+d3+d4)	0.00	0.00	0.00	0.00	0.00	0.00
d1) Transacciones de la Deuda Pública / Costo Financiero de la Deuda	0.00	0.00	0.00	0.00	0.00	0.00
d2) Transferencias, Participaciones y Aportaciones Entre Diferentes Niveles y Ordenes de Gobierno	0.00	0.00	0.00	0.00	0.00	0.00
d3) Saneamiento del Sistema Financiero	0.00	0.00	0.00	0.00	0.00	0.00
d4) Adeudos de Ejercicios Fiscales Anteriores	0.00	0.00	0.00	0.00	0.00	0.00
II. Gasto Etiquetado (II=A+B+C+D)	0.00	0.00	0.00	0.00	0.00	0.00
A. Gobierno (A=a1+a2+a3+a4+a5+a6+a7+a8)	0.00	0.00	0.00	0.00	0.00	0.00
a1) Legislación	0.00	0.00	0.00	0.00	0.00	0.00
a2) Justicia	0.00	0.00	0.00	0.00	0.00	0.00
a3) Coordinación de la Política de Gobierno	0.00	0.00	0.00	0.00	0.00	0.00
a4) Relaciones Exteriores	0.00	0.00	0.00	0.00	0.00	0.00
a5) Asuntos Financieros y Hacendarios	0.00	0.00	0.00	0.00	0.00	0.00
a6) Seguridad Nacional	0.00	0.00	0.00	0.00	0.00	0.00
a7) Asuntos de Orden Público y de Seguridad Interior	0.00	0.00	0.00	0.00	0.00	0.00
a8) Otros Servicios Generales	0.00	0.00	0.00	0.00	0.00	0.00
B. Desarrollo Social (B=b1+b2+b3+b4+b5+b6+b7)	0.00	0.00	0.00	0.00	0.00	0.00
b1) Protección Ambiental	0.00	0.00	0.00	0.00	0.00	0.00
b2) Vivienda y Servicios a la Comunidad	0.00	0.00	0.00	0.00	0.00	0.00
b3) Salud	0.00	0.00	0.00	0.00	0.00	0.00
b4) Recreación, Cultura y Otras Manifestaciones Sociales	0.00	0.00	0.00	0.00	0.00	0.00
b5) Educación	0.00	0.00	0.00	0.00	0.00	0.00
b6) Protección Social	0.00	0.00	0.00	0.00	0.00	0.00
b7) Otros Asuntos Sociales	0.00	0.00	0.00	0.00	0.00	0.00
C. Desarrollo Económico (C=c1+c2+c3+c4+c5+c6+c7+c8+c9)	0.00	0.00	0.00	0.00	0.00	0.00
c1) Asuntos Económicos, Comerciales y Laborales en General	0.00	0.00	0.00	0.00	0.00	0.00
c2) Agropecuaria, Silvicultura, Pesca y Caza	0.00	0.00	0.00	0.00	0.00	0.00

c3) Combustibles y Energía	0.00	0.00	0.00	0.00	0.00	0.00
c4) Minería, Manufacturas y Construcción	0.00	0.00	0.00	0.00	0.00	0.00
c5) Transporte	0.00	0.00	0.00	0.00	0.00	0.00
c6) Comunicaciones	0.00	0.00	0.00	0.00	0.00	0.00
c7) Turismo	0.00	0.00	0.00	0.00	0.00	0.00
c8) Ciencia, Tecnología e Innovación	0.00	0.00	0.00	0.00	0.00	0.00
c9) Otras Industrias y Otros Asuntos Económicos	0.00	0.00	0.00	0.00	0.00	0.00
D. Otras No Clasificadas en Funciones Anteriores (D=d1+d2+d3+d4)	0.00	0.00	0.00	0.00	0.00	0.00
d1) Transacciones de la Deuda Pública / Costo Financiero de la Deuda	0.00	0.00	0.00	0.00	0.00	0.00
d2) Transferencias, Participaciones y Aportaciones Entre Diferentes Niveles y Ordenes de Gobierno	0.00	0.00	0.00	0.00	0.00	0.00
d3) Saneamiento del Sistema Financiero	0.00	0.00	0.00	0.00	0.00	0.00
d4) Adeudos de Ejercicios Fiscales Anteriores	0.00	0.00	0.00	0.00	0.00	0.00
III. Total de Egresos (III = I + II)	60,000.00	0.00	60,000.00	0.00	0.00	60,000.00

MTRO. MAURO LUGO IZAGUIRRE
DIRECTOR GENERAL DEL S.DIFEN

LIC. ANGEL GUSTAVO SANCHEZ MEDINA
COORDINADOR DE VELATORIO DIF

SISTEMA PARA EL DESARROLLO INTEGRAL DE LA FAMILIA DEL ESTADO DE NAYARIT (a). VELATORIO DIF.
Estado Analítico del Ejercicio del Presupuesto de Egresos Detallado - LDF
Clasificación de Servicios Personales por Categoría
Del 1 de Enero al 31 de Diciembre de 2021 (b)
(PESOS)

Concepto (c)	Egresos					Subejercicio (e)
	Aprobado (d)	Ampliaciones/ (Reducciones)	Modificado	Devengado	Pagado	
I. Gasto No Etiquetado (I=A+B+C+D+E+F)	0.00	0.00	0.00	0.00	0.00	0.00
A. Personal Administrativo y de Servicio Público	0.00	0.00	0.00	0.00	0.00	0.00
B. Magisterio	0.00	0.00	0.00	0.00	0.00	0.00
C. Servicios de Salud (C=c1+c2)	0.00	0.00	0.00	0.00	0.00	0.00
c1) Personal Administrativo	0.00	0.00	0.00	0.00	0.00	0.00
c2) Personal Médico, Paramédico y afín	0.00	0.00	0.00	0.00	0.00	0.00
D. Seguridad Pública	0.00	0.00	0.00	0.00	0.00	0.00
E. Gastos asociados a la implementación de nuevas leyes federales o reformas a las mismas (E = e1 + e2)	0.00	0.00	0.00	0.00	0.00	0.00
e1) Nombre del Programa o Ley 1	0.00	0.00	0.00	0.00	0.00	0.00
e2) Nombre del Programa o Ley 2	0.00	0.00	0.00	0.00	0.00	0.00
F. Sentencias laborales definitivas	0.00	0.00	0.00	0.00	0.00	0.00
II. Gasto Etiquetado (II=A+B+C+D+E+F)	0.00	0.00	0.00	0.00	0.00	0.00
A. Personal Administrativo y de Servicio Público	0.00	0.00	0.00	0.00	0.00	0.00
B. Magisterio	0.00	0.00	0.00	0.00	0.00	0.00
C. Servicios de Salud (C=c1+c2)	0.00	0.00	0.00	0.00	0.00	0.00
c1) Personal Administrativo	0.00	0.00	0.00	0.00	0.00	0.00
c2) Personal Médico, Paramédico y afín	0.00	0.00	0.00	0.00	0.00	0.00
D. Seguridad Pública	0.00	0.00	0.00	0.00	0.00	0.00
E. Gastos asociados a la implementación de nuevas leyes federales o reformas a las mismas (E = e1 + e2)	0.00	0.00	0.00	0.00	0.00	0.00
e1) Nombre del Programa o Ley 1	0.00	0.00	0.00	0.00	0.00	0.00
e2) Nombre del Programa o Ley 2	0.00	0.00	0.00	0.00	0.00	0.00
F. Sentencias laborales definitivas	0.00	0.00	0.00	0.00	0.00	0.00
III. Total del Gasto en Servicios Personales (III = I + II)	0.00	0.00	0.00	0.00	0.00	0.00


 MTR. MAURO LUGO IZAGUIRRE
 DIRECTOR GENERAL DEL SIDIFEN


 LIC. ANGEL-GUSTAVO SANCHEZ MEDINA
 COORDINADOR DE VELATORIO DIF


CUENTA PÚBLICA 2021.
SISTEMA PARA EL DESARROLLO INTEGRAL DE LA FAMILIA DEL ESTADO DE NAYARIT. VELATORIO DF
 Guía de Cumplimiento de la Ley de Disciplina Financiera de las Entidades Federativas y Municipios
 Del 1 de Enero al 31 de Diciembre de 2021 (b)

Indicadores de Observancia (c)	Implementación		Resultado		Fundamento (h)	Comentarios (i)
	SI	NO	Monto o valor (f)	Unidad (pesos/porcentaje) (g)		
	Mecanismo de Verificación (d)	Fecha estimada de cumplimiento (e)				
INDICADORES PRESUPUESTARIOS						
A. INDICADORES CUANTITATIVOS						
1 Balance Presupuestario Sostenible (j)						
a. Propuesto	SI	Iniciativa de Ley de Ingresos y Proyecto de Presupuesto de Egresos		0.00	pesos	Art. 6 y 19 de la LDF
b. Aprobado	SI	Ley de Ingresos y Presupuesto de Egresos		0.00	pesos	Art. 6 y 19 de la LDF
c. Ejercido	SI	Cuenta Pública / Formato 4 LDF		0.00	pesos	Art. 6 y 19 de la LDF
2 Balance Presupuestario de Recursos Disponibles Sostenible (k)						
a. Propuesto	SI	Iniciativa de Ley de Ingresos y Proyecto de Presupuesto de Egresos		0.00	pesos	Art. 6 y 19 de la LDF
b. Aprobado	SI	Ley de Ingresos y Presupuesto de Egresos		0.00	pesos	Art. 6 y 19 de la LDF
c. Ejercido	SI	Cuenta Pública / Formato 4 LDF		0.00	pesos	Art. 6 y 19 de la LDF
3 Financiamiento Neto dentro del Techo de Financiamiento Neto (l)						
a. Propuesto	N.A.	Iniciativa de Ley de Ingresos		N.A.	pesos	Art. 6, 19 y 46 de la LDF
b. Aprobado	N.A.	Ley de Ingresos		N.A.	pesos	Art. 6, 19 y 46 de la LDF
c. Ejercido	N.A.	Cuenta Pública / Formato 4 LDF		N.A.	pesos	Art. 6, 19 y 46 de la LDF
4 Recursos destinados a la atención de desastres naturales						
a. Asignación al fideicomiso para desastres naturales (m)						
a.1 Aprobado	N.A.	Reporte Trím. Formato 6 a)		N.A.	pesos	Art. 9 de la LDF
a.2 Pagado	N.A.	Cuenta Pública / Formato 6 a)		N.A.	pesos	Art. 9 de la LDF
b. Aportación promedio realizada por la Entidad Federativa durante los 5 ejercicios previos, para infraestructura dañada por desastres naturales (n)	N.A.	Autorizaciones de recursos aprobados por el FONDEN		N.A.	pesos	Art. 9 de la LDF
c. Saldo del fideicomiso para desastres naturales (o)	N.A.	Cuenta Pública / Auxiliar de Cuentas		N.A.	pesos	Art. 9 de la LDF
d. Costo promedio de los últimos 5 ejercicios de la reconstrucción de infraestructura dañada por desastres naturales (p)	N.A.	Autorizaciones de recursos aprobados por el FONDEN		N.A.	pesos	Art. 9 de la LDF
5 Techo para servicios personales (q)						
a. Asignación en el Presupuesto de Egresos	SI	Reporte Trím. Formato 6 d)		0.00	pesos	Art. 10 y 21 de la LDF
b. Ejercido	SI	Reporte Trím. Formato 6 d)		0.00	pesos	Art. 13 fracc. V y 21 de la LDF
6 Previsiones de gasto para compromisos de pago derivados de APPs (r)						
a. Asignación en el Presupuesto de Egresos	N.A.	Presupuesto de Egresos		N.A.	pesos	Art. 11 y 21 de la LDF
7 Techo de ADEFAS para el ejercicio fiscal (s)						
a. Propuesto	N.A.	Proyecto de Presupuesto de Egresos		N.A.	pesos	Art. 12 y 20 de la LDF
b. Aprobado	N.A.	Reporte Trím. Formato 6 a)		N.A.	pesos	Art. 12 y 20 de la LDF
c. Ejercido	N.A.	Cuenta Pública / Formato 6 a)		N.A.	pesos	Art. 12 y 20 de la LDF
B. INDICADORES CUALITATIVOS						
1 Iniciativa de Ley de Ingresos y Proyecto de Presupuesto de Egresos						
a. Objetivos anuales, estrategias y metas para el ejercicio fiscal (t)	N.A.	Iniciativa de Ley de Ingresos y Proyecto de Presupuesto de Egresos				Art. 5 y 18 de la LDF
b. Proyecciones de ejercicios posteriores (u)	N.A.	Iniciativa de Ley de Ingresos y Proyecto de Presupuesto de Egresos / Formatos 7 a) y b)				Art. 5 y 18 de la LDF
c. Descripción de riesgos relevantes y propuestas de acción para enfrentarlos (v)	N.A.	Iniciativa de Ley de Ingresos y Proyecto de Presupuesto de Egresos				Art. 5 y 18 de la LDF
d. Resultados de ejercicios fiscales anteriores y el ejercicio fiscal en cuestión (w)	N.A.	Iniciativa de Ley de Ingresos y Proyecto de Presupuesto de Egresos / Formatos 7 c) y d)				Art. 5 y 18 de la LDF
e. Estudio actuarial de las pensiones de sus trabajadores (x)	N.A.	Proyecto de Presupuesto de Egresos / Formato 8				Art. 5 y 18 de la LDF
2 Balance Presupuestario de Recursos Disponibles, en caso de ser negativo						
a. Razones excepcionales que justifican el Balance Presupuestario de Recursos Disponibles negativo (y)	SI	Iniciativa de Ley de Ingresos o Proyecto de Presupuesto de Egresos				Art. 6 y 19 de la LDF
b. Fuente de recursos para cubrir el Balance Presupuestario de Recursos Disponibles negativo (z)	SI	Iniciativa de Ley de Ingresos o Proyecto de Presupuesto de Egresos				Art. 6 y 19 de la LDF
c. Número de ejercicios fiscales y acciones necesarias para cubrir el Balance Presupuestario de Recursos Disponibles negativo (aa)	SI	Iniciativa de Ley de Ingresos o Proyecto de Presupuesto de Egresos				Art. 6 y 19 de la LDF
d. Informes Trimestrales sobre el avance de las acciones para recuperar el Balance Presupuestario de Recursos Disponibles (ab)	SI	Reporte Trím. y Cuenta Pública				Art. 6 y 19 de la LDF
3 Personales						
a. Remuneraciones de los servidores públicos (ac)	N.A.	Proyecto de Presupuesto				Art. 10 y 21 de la LDF
b. Previsiones salariales y económicas para cubrir incrementos salariales, creación de plazas y otros (ad)	N.A.	Proyecto de Presupuesto				Art. 10 y 21 de la LDF

[Handwritten signature and initials in blue ink]

CUENTA PÚBLICA 2021.
SISTEMA PARA EL DESARROLLO INTEGRAL DE LA FAMILIA DEL ESTADO DE NAYARIT. VELATORIO DIF
Guía de Cumplimiento de la Ley de Disciplina Financiera de las Entidades Federativas y Municipios
Del 1 de Enero al 31 de Diciembre de 2021 (b)

Indicadores de Observancia (c)	Implementación		Resultado		Fundamento (h)	Comentarios (i)
	SI	NO	Monto o valor (f)	Unidad (pesos/porcentaje) (g)		
	Macanismo de Verificación (d)	Fecha estimada de cumplimiento (e)				
INDICADORES PRESUPUESTARIOS						
INDICADORES DEL EJERCICIO PRESUPUESTARIO						
A. INDICADORES CUANTITATIVOS						
1 Ingresos Excedentes derivados de Ingresos de Libre Disposición						
a. Monto de Ingresos Excedentes derivados de ILD (oo)	SI	Cuenta Pública / Fomento 5		60,000.00	pesos	Art. 14 y 21 de la LDF
b. Monto de Ingresos Excedentes derivados de ILD destinados al fin del A.14, fracción I de la LDF (ff)	N.A.	Cuenta Pública		N.A.	pesos	Art. 14 y 21 de la LDF
c. Monto de Ingresos Excedentes derivados de ILD destinados al fin del A.14, fracción II, a) de la LDF (gg)	N.A.	Cuenta Pública		N.A.	pesos	Art. 14 y 21 de la LDF
d. Monto de Ingresos Excedentes derivados de ILD destinados al fin del A.14, fracción II, b) de la LDF (hh)	N.A.	Cuenta Pública		N.A.	pesos	Art. 14 y 21 de la LDF
e. Monto de Ingresos Excedentes derivados de ILD destinados al fin del artículo noveno transitorio de la LDF (ii)	N.A.			N.A.	pesos	Art. Noveno Transitorio de la LDF
B. INDICADORES CUALITATIVOS						
1 Análisis Costo-Beneficio para programas o proyectos de inversión mayores a 10 millones de UDIS (jj)	N.A.	Página de internet de la Secretaría de Finanzas o Tesorería Municipal				Art. 13 frac. III y 21 de la LDF
2 Análisis de conveniencia y análisis de transferencia de riesgos de los proyectos APPs (kk)	N.A.	Página de internet de la Secretaría de Finanzas o Tesorería Municipal				Art. 13 frac. III y 21 de la LDF
3 Identificación de población objetivo, destino y temporalidad de subsidios (ll)	N.A.	Página de internet de la Secretaría de Finanzas o Tesorería Municipal				Art. 13 frac. VII y 21 de la LDF
INDICADORES DE DEUDA PÚBLICA						
A. INDICADORES CUANTITATIVOS						
1 Obligaciones a Corto Plazo						
a. Límite de Obligaciones a Corto Plazo (mm)	N.A.			N.A.	pesos	Art. 30 frac. I de la LDF
b. Obligaciones a Corto Plazo (nn)	N.A.			N.A.	pesos	Art. 30 frac. I de la LDF


 MTRO. MAURO LUGO IZAGUIRRE
 DIRECTOR GENERAL DEL SIDIFEN


 LIC. ANGEL GUSTAVO SANCHEZ MEDINA
 COORDINADOR DE VELATORIO DIF